



SECRETARÍA DE FINANZAS DEL PODER EJECUTIVO DEL ESTADO  
ÁREA GENERAL DE CORRESPONDENCIA

18 OCT 2021  
310224  
10650

SECCIÓN:  
NÚM DE OFICIO:  
ASUNTO:

DIRECCION DE ADMINISTRACION  
IAIPDP/DA/781/2021  
SE REMITE TERCER INFORME TRIMESTRAL 2021

Oaxaca de Juárez, Oaxaca, a 15 de octubre de 2021.

LIC. JORGE ANTONIO HIDALGO TIRADO  
SUBSECRETARÍA DE EGRESOS, CONTABILIDAD Y TESORERIA  
PRESENTE

18 OCT 2021  
1551  
RECIBIDO  
Contratación General

AT'N: DIRECCIÓN DE CONTABILIDAD GUBERNAMENTAL

Por medio de la presente, remito a usted el Tercer Informe Trimestral de enero-septiembre del ejercicio 2021 en atención a la circular SF/SECyT/009/2021, en cinco tantos originales, mismo que se integra de la siguiente manera:

- I. Resultados Generales.
- II. Información Contable.
- III. Información Presupuestaria.
- IV. Información Programática.
- V. Información Adicional.
- VI. Información Correspondiente a Disciplina Financiera.

Recibi  
Lavor Zapata  
18/10/21

Así mismo, comunico a usted que el informe antes mencionado ha sido remitido en electrónico.

Sin más por el momento, me despido de usted enviándole un cordial saludo.

ATENTAMENTE:

LIC. FERNANDO CRUZ RÍOS  
DIRECTOR DE ADMINISTRACION DEL IAIP

Instituto de Acceso a la Información Pública y Protección de Datos Personales del Estado de Oaxaca

C. c. p: Mtra. María Antonieta Velásquez Chagoya.- Comisionada Presidente del IAIPDP. Para su conocimiento. Expediente



## RESULTADOS GENERALES TERCER INFORME TRIMESTRAL 2021.

El Instituto de Acceso a la Información Pública y Protección de Datos Personales del Estado de Oaxaca (IAIP), es un Órgano constitucional autónomo del Estado, especializado, imparcial, colegiado, con personalidad jurídica y patrimonio propio, con plena autonomía técnica, de gestión, capacidad para decidir sobre el ejercicio de su presupuesto y determinar su organización interna, responsable de garantizar el cumplimiento de los derechos humanos: de acceso a la información y de protección de datos personales en posesión de los Sujetos Obligados; ello, acorde con los instrumentos internacionales, la Constitución Federal y la legislación local en la materia, así como de la Ley de Transparencia y Acceso a la Información Pública para el Estado de Oaxaca.

Para la realización de los objetivos y metas institucionales, el Instituto de Acceso a la Información Pública y Protección de Datos Personales del Estado de Oaxaca, a través de sus áreas operativas ha diseñado programas de trabajo enfocados a cumplir cada uno de los mandatos establecidos en la normatividad aplicable.

### **Acciones para fomentar el acceso a la información pública, protección de datos personales, transparencia, y rendición de cuentas y el gobierno abierto**

En materia de cultura de la transparencia, acceso a la información pública, protección de datos personales y gobierno abierto, el IAIP tiene la obligación de: promover de manera permanente la cultura de la transparencia, el acceso a la información pública, el gobierno abierto, la rendición de cuentas, el combate a la corrupción, la participación ciudadana, la accesibilidad y la innovación tecnológica; así como promover la capacitación, actualización y habilitación de los servidores públicos en materia de transparencia, acceso a la información pública, protección de los datos personales y gobierno abierto.

- **Capacitación a Sujetos Obligados**

En atención al marco normativo aplicable y a las metas programadas por este Instituto, a cierre del 30 de septiembre 2021 se han realizado 126 acciones de capacitación a Sujetos Obligados Estatales conforme a lo siguiente:

- Municipios: 9 (Cuilapam de Guerrero, Oaxaca de Juárez, San Andrés Huayapam, Santa Lucía del Camino Oaxaca de Juárez, San Agustín Etla, San Bartolo Coyotepec, San Martín de los Cansecos y San Sebastián Abasolo)



- Órganos Autónomos: 10 (DDHPO, IAIP, OSFE, TJA, CEAMO, FGEO, IAIP, TJA, UABJO)
- Poder Ejecutivo: 103 (COBAO, CSNE-O, CEPPEMS, IEEPO, NOVAUNIVERSITAS, PARS, SE, SECULTA, SEMOVI, SSOAPBP, COBAO, CLEO, COESFO, COPEVAL, CEPKO, CGEMSYSCyT, COPLADE, OCV, IEEPO, MONTE DE PIEDAD, IEBO, SEDAPA, SEFIN, SEMOVI, SEGEGO, SESEPO, SAPAO, SSO, SECC, UNCA, FIDELO, ADMINISTRACIÓN DEL PATRIMONIO DE LA BENEFICENCIA PÚBLICA, CAO, CASA DE LA CULTURA OAXAQUEÑA, CENTRO DE DESARROLLO INFANTIL DE LA SECRETARÍA DE SEGURIDAD PÚBLICA, CENTRO DE LAS ARTES DE SAN AGUSTÍN, DIRECCIÓN DEL REGISTRO CIVIL, DIRECCIÓN GENERAL DE NOTARIAS Y ARCHIVO GENERAL DE NOTARIAS, FIDEICOMISO DENOMINADO OFICINA DE CONVENCIONES Y VISITANTES DE OAXACA, SECRETARÍA DE ECONOMÍA, SECRETARÍA DE LAS MUJERES, SECRETARÍA DE ADMINISTRACIÓN.
- Partidos Políticos: 2 (PT, PRI)
- Poder judicial. 1 (Tribunal Superior de Justicia)

En materia de Datos Personales a Sujetos Obligados, se capacitaron a **504 Servidores públicos** de diferentes Sujetos Obligados, de los cuales fueron **313 mujeres** y **191 hombres**.

De igual forma se realizaron capacitaciones en materia de archivos a Sujetos Obligados, se capacitó a **120 mujeres** y **65 hombres**, sumando un total de **185 servidores públicos** capacitados.

Capacitación a Sujetos Obligados programadas	Capacitación a Sujetos Obligados otorgadas
45	126

- **Difusión y promoción del acceso a la información, la protección de datos personales, la transparencia y el gobierno abierto.**

Las actividades difusión y promoción de la cultura de la transparencia, acceso a la información pública, protección de datos personales y gobierno abierto, fueron las siguientes:

Se emitieron 56 boletines institucionales; que se reflejaron en 661 publicaciones en prensa, de las cuales 658 son portales web y 2 en impresos.

Para la consulta de la ciudadanía, la emisión de los boletines institucionales pueden visualizarse en el siguiente blog, que se encuentra disponible en: <http://www.iaipoaxaca.org.mx/blog/>.



Instituto de Acceso  
a la Información Pública  
y Protección de Datos Personales  
del Estado de Oaxaca



### **Se cubrieron los siguientes eventos de difusión de cultura de la transparencia:**

En el marco del Día Internacional para la Protección de Datos Personales, el 27 de enero se realizó el taller en línea “Protegiendo mis datos personales”

El 26 de febrero se realizó el taller en línea ¿Cómo elaborar una solicitud de Información?

En el marco del día Internacional de la mujer, el 8 de marzo se llevó a cabo la conferencia “Reflexiones sobre el Acceso a la Información desde una Perspectiva Feminista”

El 16 de marzo se llevó a cabo a la Presentación del Micrositio de Vacunación contra el COVID-19 en Oaxaca.

El 26 de marzo se realizó el Taller en línea ¿Qué es la PNT y cómo navego en ella?

El 30 de abril se realizó la presentación del Micrositio 3 DE 3 POR OAXACA.

El 02 de junio se realizó el cierre del registro de candidatas y candidatos al Micrositio 3 DE 3 POR OAXACA en las instalaciones del IAIP.

Con fecha 07 de junio se llevó a cabo la firma del Convenio entre el IAIP y la Universidad Tecnológica de los Valles Centrales de Oaxaca (UTVCO).

El 01 y 02 de julio.- Taller “Ejercicio del Derecho de Acceso a la Información en el Periodismo” Dirigido a periodistas

El 09 y 10 de septiembre.- Jornada de Acceso a la Información en el Poder Judicial y los Municipios con perspectiva de género”. Dirigido a sociedad civil

### **Se realizaron las siguientes campañas:**

1. #TeCuidoMeCuido. Campaña enfocada a la ciudadanía, promoviendo la utilización del cubrebocas de manera correcta y mantener la sana distancia.
2. #InformeIAIPO2020. Campaña de presentación de los resultados del IAIP Oaxaca mostrados en el Informe 2020.



3. #YoSoyTransparente. Campaña dirigida a Sujetos obligados respecto al período de 30 días para publicar, actualizar y validar su información en la Plataforma Nacional de Transparencia y el su portal institucional.
4. #AccesoEsPoder. Campaña enfocada a difundir las colaboraciones de los Comisionados del INAI en columnas de diferentes periódicos del Estado.
5. #SomosIAIPO. Campaña que tiene la intención de que los usuarios de redes sociales conozcan a los servidores públicos que conforman el Instituto a través de publicaciones de cumpleaños.
6. #IAIPEsTuAliado. Campaña con el objetivo de informar sobre datos relevantes de los temas relacionados con el quehacer del Instituto.
7. #RecomendacionesIAIP. Campaña diseñada para proponer sugerencias de consulta sobre temas relacionados con el Instituto.
8. #CuadernosDeTransparencia. Campaña para difundir el acervo bibliográfico del INAI 4 de julio al 26 de septiembre.

### Entrevistas:

Para posicionar los Derechos de Acceso a la Información Pública y Protección de Datos Personales se realizaron diversas entrevistas en los medios de comunicación locales, los Comisionados del IAIP han participado en 34 entrevistas para medios impresos, radio y televisión, principalmente con el objetivo de difundir las actividades del Instituto, así como temas de actualidad y utilidad para la Sociedad.

Al cierre del periodo que se informa se realizaron 119 acciones realizadas.

Acciones de difusión programadas	Acciones de difusión realizadas
59	119

- **Evaluación a Sujetos Obligados**

Conforme lo mandata la Ley General de Transparencia y Acceso a la Información Pública y la Ley de transparencia y Acceso a la Información Pública para el Estado de Oaxaca, el Instituto tiene la obligación de verificar el cumplimiento de las obligaciones de transparencia por parte de los Sujetos Obligados, estas verificaciones tendrán efectos vinculantes para los Sujetos Obligados y se llevan a cabo conforme a la normatividad emitida por el IAIP.



En el periodo que nos ocupa, se realizaron 75 procesos de verificaciones virtuales a las obligaciones de transparencia publicadas por los Sujetos Obligados, así mismo se brindaron 1508 asesorías sobre el llenado de formatos al mismo número de servidores públicos de los Sujetos Obligados que integran la muestra, esto para solventar dudas y orientarlos sobre el llenado de formatos y se atendieron 9 asesorías masivas vía zoom con tema “Carga de Información al SIPOT”.

Así mismo se atendieron 23 verificaciones a portales institucionales de Sujetos Obligados en materia de obligaciones de transparencia, a petición de parte

Sujetos Obligados programados	Sujetos Obligados evaluados
72	75

**Mecanismos para el acceso a la información pública, protección de datos personales, prevención del sistema estatal de combate a la corrupción, transparencia y rendición de cuentas.**

### Resolución de recursos de revisión

Al cierre del 30 de septiembre 2021, el Consejo General del Instituto de Acceso a la Información Pública y Protección de Datos Personales, aprobó un total de 413 resoluciones de Recursos de Revisión en materia de acceso a la información pública.

Los sentidos en que fueron resueltos los recursos de revisión son de la forma siguiente:

Revoca:45	Confirma: 56
Modifica:66	Sobresee: 120
Ordena(requiere) entregar la información: 126	Desecha: 00

Se precisa que las resoluciones que revocan o modifican las respuestas de los Sujetos Obligados, también ordenan la entrega de la información al recurrente, así mismo en el rubro de ordena entregar la información, también son incluidas las resoluciones en las que se configuro la falta de respuesta.

Se ha brindado atención personalizada a diferentes intervinientes en los recursos de revisión, Sujetos Obligados y recurrentes.

Las resoluciones de los recursos de revisión fueron aprobadas conforme a los siguientes tiempos:



Mes	Recursos de revisión resueltos
Enero	50
Febrero	41
Marzo	58
Abril	39
Mayo	48
Junio	53
Julio	43
Agosto	81
Septiembre	0

- **Resolución de procedimientos de denuncia por incumplimiento en la publicación de obligaciones de transparencia**

El artículo 89 de la Ley General de Transparencia y Acceso a la Información Pública, establece que cualquier persona podrá denunciar ante los Organismos Garantes la falta de publicación de las obligaciones de transparencia previstas en los artículos 70 a 83 de dicha Ley y demás disposiciones aplicables, en sus respectivos ámbitos de competencia, en razón de lo anterior, al cierre del tercer trimestre se recibieron 168 denuncias por incumplimiento o falta de actualización de las obligaciones de transparencia de los Sujetos Obligados, de las cuales se atendieron 77 denuncias.

- **Operación de la Plataforma Nacional de Transparencia (PNT)**

La Plataforma Nacional de Transparencia (PNT), permite el libre ejercicio del derecho de acceso a la información desde un solo sitio en internet y de manera homogénea, así mismo esta plataforma electrónica permite a los Sujetos Obligados y Organismos Garantes en materia de transparencia y acceso a la información, cumplir con los procedimientos, obligaciones y disposiciones señaladas en la Ley General de Transparencia en atención a las necesidades de accesibilidad de los usuarios.

Es por ello que este Instituto, como parte de las actividades realizadas en relación a la PNT y Sistema de Transparencia Municipal (SITRAM), se realizaron las siguientes acciones:

Actualización diaria del micrositio covid-19, referente a los datos que alimentan el mapa y se puede encontrar en formato abierto descargable.



Instituto de Acceso  
a la Información Pública  
y Protección de Datos Personales  
del Estado de Oaxaca



Implementación del micrositio de vacunación Covid-19 en colaboración con la Secretaría de Servicios de Salud, en el cual se busca dar a conocer todo lo relevante al proceso de vacunación tales como tipos de vacunas, lotes, población, puntos de aplicación, preguntas frecuentes, avisos, documentos de consulta y datos estadísticos en el cual la ciudadanía podrá conocer y acceder de manera ciudadanizada con los datos, así como su descarga en datos abiertos.

Se brindó asesorías a Unidades de Transparencia y áreas administrativas de los Sujetos Obligados acerca del funcionamiento del Sistema Infomex para gestionar las solicitudes de acceso a la información y recursos de revisión, así como sobre la operación de los sistemas SICOM y SIPOT, a través de sus reportes recibidos vía telefónica y correo electrónico.

Se realizó la incorporación al **SITRAM** del H. Ayuntamiento de San Dionisio Ocotlán

Se realizó la implementación del micrositio 3D3 por Oaxaca, el cual permitió que la ciudadanía conociera información relevante de los candidatos que participaron en el proceso de la jornada electoral 2021.

Se impartió la capacitación en línea a Unidades de Transparencia, Unidades Administrativas y Comités de Transparencia de diversos Sujetos Obligados del estado de Oaxaca sobre la implementación y atención de solicitudes del SISAI 2.0.

Se realizó el monitoreo mensual a través de los Sistemas Tecnológicos de Transparencia en el cual al cierre del tercer trimestre, se registraron un total **7432** solicitudes de información de la de las cuales **7111** corresponden a solicitudes de acceso a la información y **321** a solicitudes de datos personales.

Se realizó la incorporación de un nuevo apartado en el cual permite visualizar y descargar los formatos modificados correspondientes a los lineamientos técnicos generales de la Ley General de Transparencia y Acceso a la Información Pública, se busca que los Sujetos obligados y la ciudadanía en general conozcan los cambios y los nuevos formatos de los lineamientos.

Se realizó la homologación de tablas de aplicabilidad y Sistema de Portales de Obligaciones de Transparencia en atención al Acuerdo ACDO/CG/IAIP/030/2021, de los Sujetos obligados: APBPO, COBAO, CEPPEMS DIRECCIÓN DEL REGISTRO CIVIL. MONTE DE PIEDAD DEL ESTADO DE OAXACA. SEDAPA, SEMADESO, SESEP, DIF OAXACA, UNISTMO, UTVCO, INPAC, FIDELO, CCO, COESFO, CGAR, ITSMIGRA, PATRONATO DE AYUDA PARA LA REINSERCIÓN SOCIAL, SSO, UNSIJ, UNSIS, UMAR, UTM.





Actualización de las cuentas de acceso de los sistemas Infomex Oaxaca y Plataforma Nacional de Transparencia de diversos Sujetos obligados del estado de Oaxaca.

Se realizó la migración de las solicitudes en trámite interpuestas por usuarios de Plataforma del sistema Infomex al Sisai 2.0 .

- **Implementación de ejercicios de gobierno abierto**

Este Instituto es el medio de coordinación de las acciones entre los Sujetos Obligados, la Sociedad Civil y Organizaciones sociales en general, para implementar los mecanismos de colaboración que sean necesarios encaminados a promover e implementar políticas y mecanismos de apertura gubernamental, es por ello que en el periodo que se informa se realizaron diversas actividades en materia de gobierno abierto:

Elaboración, diseño y publicación de la convocatoria permanente 2021 para todos los interesados en participar en el Secretariado Técnico de Gobierno Abierto (STGAO), órgano colegiado dentro del IAIP Oaxaca

Se realizaron modificaciones al Portal en línea de Gobierno Abierto del IAIP Oaxaca, con la finalidad de contar con un medio tecnológico que resguarde y sirva de consulta para la ciudadanía en materia de gobierno abierto.

Elaboración de una guía municipal de gobierno abierto denominada “Cocreación Oaxaca 2.0.” con el objetivo de ser aprobada por el Secretariado Técnico de Gobierno abierto, así como el Consejo General, con el objetivo de poner en marcha los Secretariados Técnicos Municipales del Estado y lograr gobiernos abiertos con innovación pública.

Se realizó la primera reunión de trabajo con los integrantes del Secretariado Técnico de Gobierno Abierto para dar a conocer los lineamientos, calendario de sesiones del STGAO y finalmente la Guía municipal de gobierno abierto.

Se organizó el foro de análisis “Reconocimiento de prácticas de transparencia comunitaria”, con la participación activa de académicos y expertos en temas de Transparencia, Interculturalidad y Derecho de las Comunidades y Pueblos Indígenas y Afromexicano, el cual tuvo el objetivo de analizar los alcances, limitaciones y repercusiones de la iniciativa en el contexto social Oaxaqueño.

Se elaboró el ensayo titulado “Apertura gubernamental y transparencia focalizada contra la desinformación en la pandemia: La experiencia del micrositio sobre el Covid-



19 del IAIP Oaxaca”, el cual formará parte del libro de experiencias de apertura gubernamental coordinado por el Sistema Nacional de Transparencia, en el mismo se recuperan y sistematizan las experiencias de este Órgano Garante por proveer a la Sociedad oaxaqueña de información útil y oportuna sobre la pandemia por COVID-19

Se requirió por oficio a los Sujetos obligados la información que consideran de interés público con el objetivo de realizar el diagnóstico para efectuar la dictaminación correspondiente, con fundamento en lo dispuesto por los artículos 70, fracción XLVIII, 80, 81 y 82 de la Ley General de Transparencia y Acceso a la Información Pública, el cual dio como resultados la aprobación del Dictamen por parte del Consejo General de este Instituto de los Catálogos de Información de Interés Público de los Sujetos Obligados del Estado de Oaxaca correspondientes al ejercicio 2020.

Se elaboró en coordinación con el Instituto Nacional de Transparencia, Acceso a la Información y Protección de Datos Personales (INAI) la política pública Plan DAI Oaxaca 2021- 2022 “Red de Socialización del Derecho de Acceso a la Información del Estado de Oaxaca” aprobado en la Sesión ordinaria decima quinta del Consejo General y se realizaron las primeras reuniones de trabajo con el Honorable Ayuntamiento de San Bartolo Coyotepec, de San Andrés Huayapam y con la Fundación “Servicios Universitarios y Redes de Conocimientos en Oaxaca A.C. (SURCO) para iniciar con los trabajos del PLAN DAI en Oaxaca.

Se impartieron capacitaciones en materia de Gobierno abierto y transparencia proactiva a los Sujetos Obligados “Coordinación General del Comité Estatal de Planeación para el Desarrollo de Oaxaca”, “Coordinación General de Comunicación y Vocería del Gobierno del Estado”, y Secretaría de Movilidad”

Número de ejercicios de Gobierno Abierto Programados	Número de ejercicios de Gobierno Abierto implementados
9	7

- Denuncias presentadas ante la autoridad competente por incumplimiento a las resoluciones del Consejo General

La Ley General de Transparencia y Acceso a la Información Pública en el artículo 154, establece que cuando los Organismos Garantes determinen durante la sustanciación del recurso de revisión que pudo haberse incurrido en una probable responsabilidad por el incumplimiento a las obligaciones previstas en esta Ley y las demás disposiciones aplicables en la materia, deberán hacerlo del conocimiento del Órgano



Instituto de Acceso  
a la Información Pública  
y Protección de Datos Personales  
del Estado de Oaxaca



interno de control o de la instancia competente para que ésta inicie, en su caso, el procedimiento de responsabilidad respectivo.

Al cierre del tercer trimestre se recibieron 79 expedientes para la elaboración de las denuncias correspondientes de las cuales se han sido atendidas en su totalidad



CONCEPTO	EJERCICIO FISCAL 2021	EJERCICIO FISCAL 2020	CONCEPTO	EJERCICIO FISCAL 2021	EJERCICIO FISCAL 2020
<b>ACTIVO</b>			<b>PASIVO</b>		
<b>ACTIVO CIRCULANTE</b>			<b>PASIVO CIRCULANTE</b>		
EFFECTIVO Y EQUIVALENTES	1,080,941	729,247	CUENTAS POR PAGAR A CORTO PLAZO	10,476,622	10,246,770
DERECHOS A RECIBIR EFECTIVO O EQUIVALENTES	9,395,681	9,517,522	Total de PASIVO CIRCULANTE	10,476,622	10,246,770
Total de ACTIVO CIRCULANTE	10,476,622	10,246,770	<b>TOTAL PASIVO</b>	10,476,622	10,246,770
<b>ACTIVO NO CIRCULANTE</b>			<b>HACIENDA PÚBLICA/PATRIMONIO</b>		
BIENES MUEBLES	10,272,933	10,189,265	HACIENDA PÚBLICA/PATRIMONIO CONTRIBUIDO		
ACTIVOS INTANGIBLES	34,734	34,734	ACTUALIZACIÓN DE LA HACIENDA PÚBLICA/ PATRIMONIO	1,571,619	1,571,619
DEPRECIACIÓN, DETERIORO Y ARMORTIZACIÓN ACUMULADA DE BIENES	-3,263,475	-2,693,666	Total de HACIENDA PÚBLICA/PATRIMONIO CONTRIBUIDO	1,571,619	1,571,619
Total de ACTIVO NO CIRCULANTE	7,044,192	7,530,333	<b>HACIENDA PÚBLICA/PATRIMONIO GENERADO</b>		
<b>TOTAL DE ACTIVOS</b>	17,520,814	17,777,103	RESULTADOS DE EJERCICIO (AHORRO/ DESAHORRO)	-285,866	79,719
			RESULTADOS DE EJERCICIOS ANTERIORES	5,758,439	5,878,995
			Total de HACIENDA PÚBLICA/PATRIMONIO GENERADO	5,758,439	5,878,995
			<b>TOTAL HACIENDA</b>	7,330,057	7,450,614
			Total de Pasivo y Patrimonio/Hacienda Pública	17,520,814	17,777,103



Instituto de Acceso a la Información Pública y Protección de Datos Personales del Estado de Oaxaca

JEFE DEL DEPARTAMENTO DE RECURSOS FINANCIEROS

LIC. TONATIUH VALDEZ PÉREZ

Lugar y fecha de generación, Reyes Mántecón, Oaxaca; a 11 de OCTUBRE de 2021

DIRECTOR ADMINISTRATIVO

LIC. FERNANDO CRUZ RÍOS

COMISIONADA PRESIDENTA

MTRA. MARÍA ANTONIETA VELÁSQUEZ CHAGOYA



CONCEPTO	EJERCICIO FISCAL 2021	EJERCICIO FISCAL 2020	CONCEPTO	EJERCICIO FISCAL 2021	EJERCICIO FISCAL 2020
<b>INGRESOS Y OTROS BENEFICIOS</b>			<b>GASTOS Y OTRAS PÉRDIDAS</b>		
PARTICIPACIONES, APORTACIONES, CONVENIOS, INCENTIVOS DERIVADOS DE LA COLABORACION FISCAL, FONDOS DISTINGUIDOS, SUBSIDIOS Y SUBVENCIONES, Y PENSIONES Y JUBILACIONES	18,747,833	18,739,662	TRANSFERENCIAS, ASIGNACIONES, SUBSIDIOS Y OTRAS AYUDAS	18,744,433	18,389,671
	18,747,833	18,739,662	TRANSFERENCIAS INTERNAS Y ASIGNACIONES AL SECTOR PÚBLICO	18,744,433	18,389,671
<b>TOTAL DE INGRESOS Y OTROS BENEFICIOS</b>	<b>18,747,833</b>	<b>18,739,662</b>	OTROS GASTOS Y PÉRDIDAS EXTRAORDINARIAS	289,266	270,272
			ESTIMACIONES, DEPRECIACIONES, DETERIOROS, OBSOLESCENCIA Y AMORTIZACIONES	289,266	270,272
			<b>TOTAL DE GASTOS Y OTRAS PERDIDAS</b>	<b>19,033,698</b>	<b>18,659,943</b>
			<b>DESAHORRO NETO DEL EJERCICIO</b>	<b>-285,866</b>	<b>79,719</b>

JEF. DEL DEPARTAMENTO DE RECURSOS FINANCIEROS

LIC. TONATIUH VALDEZ PÉREZ

Lugar y fecha de generación: Reyes Manterón, Oaxaca, Oaxaca, México, el día 03 de OCTUBRE de 2021.

DIRECTOR ADMINISTRATIVO

LIC. FERNANDO CRUZ RÍOS



Instituto de Acceso a la Información Pública

del Estado de Oaxaca

Caracas

COMISIONADA PRESIDENTA

MTRA. MARIA ANTONIETA VELASQUEZ CHAGOYA



Concepto	Hacienda Pública / Patrimonio		Ajustes por Cambios de Valor	Total
	Contribuido	Generado		
	Bl. Ej. Ant.	Del Ejercicio		
Patrimonio Neto Inicial Ajustado del Ejercicio	1,571,619	0	0	1,571,619
ACTUALIZACIONES DEL PATRIMONIO	1,571,619	0	0	1,571,619
<b>Variaciones de la Hacienda Pública / Patrimonio Neto del Ejercicio</b>	<b>0</b>	<b>0</b>	<b>5,644,082</b>	<b>5,644,082</b>
RESULTADOS DE EJERCICIOS ANTERIORES	0	0	5,878,995	5,878,995
RESULTADOS DEL EJERCICIO (AHORRO/ DESAHORRO)	0	0	-234,913	-234,913
<b>Hacienda Pública / Patrimonio Neto Final del Ejercicio 2020</b>	<b>1,571,619</b>	<b>0</b>	<b>5,644,082</b>	<b>7,215,700</b>
<b>Cambios en la Hacienda Pública / Patrimonio Neto del Ejercicio 2021</b>	<b>1,571,619</b>	<b>0</b>	<b>0</b>	<b>1,571,619</b>
ACTUALIZACIONES DEL PATRIMONIO	1,571,619	0	0	1,571,619
<b>Variaciones de la Hacienda Pública / Patrimonio Neto del Ejercicio</b>	<b>0</b>	<b>0</b>	<b>5,878,995</b>	<b>5,878,995</b>
RESULTADOS DE EJERCICIOS ANTERIORES	0	0	5,758,439	5,758,439
RESULTADOS DEL EJERCICIO (AHORRO/ DESAHORRO)	0	0	120,556	120,556
<b>Saldo Neto en la Hacienda Pública / Patrimonio 2021</b>	<b>1,571,619</b>	<b>0</b>	<b>5,878,995</b>	<b>7,450,614</b>

  
 Jefe del Departamento de Recursos Financieros  
 LIC. TONATIUH VALDEZ PÉREZ

Instituto de Acceso a la Información Pública y Protección de Datos Personales  
 Lic. Fernando Cruz Ríos  
 Director Administrativo

Comisionada Residente  
 Mtra. María Antonieta Velásquez Chagoya



CONCEPTO	ORIGEN	APLICACIÓN	CONCEPTO	ORIGEN	APLICACIÓN
ACTIVO	691,650	435,361	PASIVO	229,852	0
ACTIVO CIRCULANTE	121,841	351,693	PASIVO CIRCULANTE	229,852	0
EFFECTIVO Y EQUIVALENTES	0	351,693	CUENTAS POR PAGAR A CORTO PLAZO	229,852	0
DERECHOS A RECIBIR EFECTIVO O EQUIVALENTES	121,841	0	HACIENDA PÚBLICA/PATRIMONIO	0	120,556
ACTIVO NO CIRCULANTE	569,809	83,668	HACIENDA PÚBLICA/PATRIMONIO CONTRIBUIDO	0	0
BIENES MUEBLES	0	83,668	ACTUALIZACIÓN DE LA HACIENDA PÚBLICA/ PATRIMONIO	0	0
ACTIVOS INTANGIBLES	0	0	HACIENDA PÚBLICA/PATRIMONIO GENERADO	0	120,556
DEPRECIACIÓN, DETERIORO Y ARMORTIZACIÓN ACUMULADA DE BIENES	569,809	0	RESULTADOS DE EJERCICIO (AHORRO/ DESAHORRO)	0	0
			RESULTADOS DE EJERCICIOS ANTERIORES	0	120,556
			RESULTADOS DEL EJERCICIO (AHORRO/ DESAHORRO)	8,171	0
			TOTALES	238,023	120,556

  
 Lic. FONATIUH VALDEZ PÉREZ  
 JEFE DEL DEPARTAMENTO DE RECURSOS FINANCIEROS

Lugar y fecha de generación: Reyes Mantefón, Oaxaca, México, del 01 de Septiembre de 2021.  
 declaramos que los estados financieros y sus Notas son verdaderos y correctos.  
 Lic. FERNANDO CRUZ RÍOS  
 DIRECTOR ADMINISTRATIVO



Instituto de Acceso a la Información Pública  
 Comisión de Protección de Datos Personales  
 Lic. MTRA. MARÍA ANTONIETA VELÁSQUEZ CHAGOYA  
 COMISARIA PRESIDENTA

MTRA. MARÍA ANTONIETA VELÁSQUEZ CHAGOYA



GOBIERNO DEL ESTADO  
DE OAXACA

### Estado de Flujos de Efectivo



Instituto de Acceso  
a la Información Pública  
y Protección de Datos Personales  
del Estado de Oaxaca

INSTITUTO DE ACCESO A LA INFORMACIÓN PÚBLICA Y PROTECCIÓN DE DATOS PERSONALES		
<b>Flujos de Efectivo de las Actividades de Operación</b>		
<b>Origen</b>	<b>18,748,596</b>	<b>18,741,440</b>
Impuestos	0	0
Cuotas y Aportaciones de Seguridad Social	0	0
Contribuciones de Mejoras	0	0
Derechos	0	0
Productos	0	0
Aprovechamientos	0	0
Ingresos por Venta de Bienes y Prestación de Servicios	0	0
Participaciones, Aportaciones, Convenios, Incentivos Derivados de la Colaboración Fiscal y Fondos Distintos de Aportaciones	0	0
Transferencias, Asignaciones, Subsidios y Subvenciones, y Pensiones y Jubilaciones	18,747,833	18,739,662
Otros Orígenes de Operación	763	1,778
<b>Aplicación</b>	<b>19,050,278</b>	<b>20,234,021</b>
Servicios Personales	0	0
Materiales y Suministros	0	0
Servicios Generales	0	0
Transferencias Internas y Asignaciones al Sector Público	18,744,433	18,389,671
Transferencias al resto del Sector Público	0	0
Subsidios y Subvenciones	0	0
Ayudas Sociales	0	0
Pensiones y Jubilaciones	0	0
Transferencias a Fideicomisos, Mandatos y Contratos Análogos	0	0
Transferencias a la Seguridad Social	0	0
Donativos	0	0
Transferencias al Exterior	0	0
Participaciones	0	0
Aportaciones	0	0
Convenios	0	0
Otras Aplicaciones de Operación	305,845	1,844,350
<b>Flujos Netos de Efectivo por Actividades de Operación</b>	<b>-301,682</b>	<b>-1,492,581</b>
<b>Flujos de Efectivo de las Actividades de Inversión</b>		
<b>Origen</b>	<b>0</b>	<b>0</b>
Bienes Inmuebles, Infraestructura y Construcciones en Proceso	0	0
Bienes Muebles	0	0
Otros Orígenes de Inversión	0	0
<b>Aplicación</b>	<b>0</b>	<b>0</b>
Bienes Inmuebles, Infraestructura y Construcciones en Proceso	0	0
Bienes Muebles	0	0
Otras Aplicaciones de Inversión	0	0
<b>Flujos Netos de Efectivo por Actividades de Inversión</b>	<b>0</b>	<b>0</b>
<b>Flujo de Efectivo de las Actividades de Financiamiento</b>		
<b>Origen</b>	<b>0</b>	<b>0</b>
Endeudamiento Neto	0	0
Interno	0	0
Externo	0	0
Otros Orígenes de Financiamiento	0	0
<b>Aplicación</b>	<b>0</b>	<b>0</b>
Servicios de la Deuda	0	0
Interno	0	0
Externo	0	0
Otras Aplicaciones de Financiamiento	0	0
<b>Flujos Netos de Efectivo por Actividades de Financiamiento</b>	<b>0</b>	<b>0</b>
<b>Incremento/Disminución Neto en el Efectivo y Equivalentes al Efectivo</b>	<b>-301,682</b>	<b>-1,492,581</b>
<b>Efectivo y Equivalentes al Efectivo al Inicio del Ejercicio</b>	<b>1,382,623</b>	<b>2,221,828</b>
<b>Efectivo y Equivalentes al Efectivo al Final del Ejercicio</b>	<b>1,080,941</b>	<b>729,247</b>

Bajo protesta de decir verdad declaramos que los Estados Financieros y sus Notas son razonablemente correctos y responsabilidad del emisor.

MTRA. MARÍA ANTONIETA VELASQUEZ CHAGOYA  
COMISIONADA PRESIDENTA



Instituto de Acceso  
a la Información Pública  
y Protección de Datos Personales  
del Estado de Oaxaca

LIC. TONAHUEL VALDEZ PEREZ  
JEFE DEL DEPARTAMENTO DE  
RENTAS FINANCIERAS

LIC. FERNANDO CRUZ RÍOS  
DIRECTOR DE ADMINISTRACIÓN





DESCRIPCION	SALDO INICIAL	PERIODO		SALDO FINAL	FLUJO
		CARGOS	ABONOS		
<b>ACTIVO</b>					
<b>ACTIVO CIRCULANTE</b>	<b>10,659,110</b>	<b>20,779,995</b>	<b>20,962,484</b>	<b>10,476,622</b>	<b>-182,489</b>
EFFECTIVO Y EQUIVALENTES	1,382,623	18,556,990	18,858,672	1,080,941	-301,682
DERECHOS A RECIBIR EFECTIVO O EQUIVALENTES	9,276,487	2,223,005	2,103,812	9,395,681	119,194
<b>ACTIVO NO CIRCULANTE</b>	<b>7,330,057</b>	<b>3,400</b>	<b>289,266</b>	<b>7,044,192</b>	<b>-285,866</b>
BIENES MUEBLES	10,269,533	3,400	---	10,272,933	3,400
ACTIVOS INTANGIBLES	34,734	---	---	34,734	---
DEPRECIACIÓN, DETERIORO Y ARMORTIZACIÓN ACUMULADA DE BIENES	-2,974,209	---	289,266	-3,263,475	289,266
<b>TOTAL ACTIVO</b>	<b>17,989,168</b>	<b>20,783,395</b>	<b>21,251,750</b>	<b>17,520,814</b>	<b>-468,354</b>

*[Handwritten Signature]*  
 Bajo protesta de decir verdad declaramos que los estados financieros y sus Notas son razonablemente correctos y responsabilidad del emisor.  
**JEFE DEL DEPARTAMENTO DE RECURSOS FINANCIEROS**  
 LIC. TONATIUH VALDEZ PÉREZ

*[Handwritten Signature]*  
**DIRECTOR ADMINISTRATIVO**  
 LIC. FERNANDO CRUZ RÍOS



Instituto de Acceso  
 a la Información Pública  
 y Protección de Datos Personales  
 del Estado de Oaxaca

*[Handwritten Signature]*  
**COMISIONADA PRESIDENTA**  
 MTRA. MARÍA ANTONIETA VELÁSQUEZ CHAGOYA

Cuenta de la Hacienda Pública Estatal 2021

Gobierno del Estado de Oaxaca

UR: 406 INSTITUTO DE ACCESO A LA INFORMACIÓN PÚBLICA Y PROTECCIÓN DE DATOS PERSONALES

UE: 001 INSTITUTO DE ACCESO A LA INFORMACIÓN PÚBLICA Y PROTECCIÓN DE DATOS PERSONALES

Estado Analítico de la Deuda y Otros Pasivos


Del 1 de enero al 30 de septiembre de 2021


(Pesos)





Denominación de las Deudas	Moneda de Contratación	Institución o País Acreedor	Saldo Inicial del Periodo	Saldo Final del Periodo
<b>DEUDA PÚBLICA</b>				
<b>Corto Plazo</b>				
<b>Deuda Interna</b>				
Instituciones de Crédito			0	0
Títulos y Valores			0	0
Arrendamientos Financieros			0	0
<b>Deuda Externa</b>				
Organismos Financieros Internacionales			0	0
Deuda Bilateral			0	0
Títulos y Valores			0	0
Arrendamientos Financieros			0	0
<b>Subtotal a Corto Plazo</b>			0	0
<b>Largo Plazo</b>				
<b>Deuda Interna</b>				
Instituciones de Crédito			0	0
Títulos y Valores			0	0
Arrendamientos Financieros			0	0
<b>Deuda Externa</b>				
Organismos Financieros Internacionales			0	0
Deuda Bilateral			0	0
Títulos y Valores			0	0
Arrendamientos Financieros			0	0
<b>Subtotal a Largo Plazo</b>			0	0
Otros Pasivos			10,659,110	10,476,622
<b>Total de Deuda y Otros Pasivos</b>			10,659,110	10,476,622

Bajo protesta de decir verdad declaramos que los Estados Financieros y sus Notas son razonablemente correctos y responsabilidad del emisor

  
 LIC. TONATIUH VALDEZ PÉREZ  
 JEFE DEL OPTO. DE RECURSOS  
 FINANCIEROS

  
 LIC. FERNANDO CRUZ RÍOS  
 DIRECTOR ADMINISTRATIVO

  
 MTRA. MARÍA ANTONIETA VELÁSQUEZ CHAGOYA  
 COMISIONADA PRESIDENTA



Instituto de Acceso  
 a la Información Pública  
 y Protección de Datos Personales  
 del Estado de Oaxaca



Instituto de Acceso  
a la Información Pública  
y Protección de Datos Personales  
del Estado de Oaxaca



## INFORME SOBRE PASIVOS CONTINGENTES

CUENTAS	EJERCICIO FISCAL 2021
TOTAL	

# NO APLICA



## NOTAS A LOS ESTADOS FINANCIEROS

DEL 01 DE ENERO AL 30 DE SEPTIEMBRE 2021  
(PESOS)

Remito informe relacionado con la Información Financiera del Instituto de Acceso a la Información Pública y Protección de Datos Personales del periodo de 1° de enero al 30 de septiembre del 2021.

### NOTAS A DESGLOSE

#### I) NOTAS AL ESTADO DE SITUACION FINANCIERA

El estado de Situación Financiera tiene como propósito mostrar información relativa a los recursos y obligaciones de la entidad.

#### ACTIVO

CUENTAS	EJERCICIO FISCAL 2021	EJERCICIO FISCAL 2020
<b>ACTIVO CIRCULANTE</b>		
Efectivo Equivalentes	1,080,941.00	729,247.00
Derechos a recibir efectivo y Esquemas	9,395,681.00	9,517,522.00
<b>Total de Activo Circulante</b>	<b>10,476,622.00</b>	<b>10,246,770.00</b>
Bienes Muebles	10,272,933.00	10,189,265.00
Activos Intangibles	34,734.00	34,734.00
Depreciación, Deterioro y Amortización Acumulada de Bienes Muebles	-3,263,475.00	-2,693,666.00
<b>Total de Activo no Circulante</b>	<b>7,044,192.00</b>	<b>7,530,333.00</b>
<b>TOTAL DE ACTIVOS</b>	<b>17,520,814.00</b>	<b>17,777,103.00</b>



Instituto de Acceso  
a la Información Pública  
y Protección de Datos Personales  
del Estado de Oaxaca



## ACTIVO CIRCULANTE

### Efectivo y Equivalentes

El rubro de efectivo y equivalentes al 30 de septiembre del ejercicio fiscal 2021, representa los recursos disponibles de la Entidad, saldo que se refleja en las cuentas bancarias de Gastos de Operación y Servicios Personales, saldo disponible para solventar pagos a proveedores y contribuciones retenidas a la fecha \$1,080,941.00 (Un millón ochenta mil novecientos cuarenta y un Pesos 00/100 M.N.) para solventar los gastos durante el ejercicio para el buen funcionamiento de las actividades del Instituto.

### Derechos a recibir Efectivo o Equivalentes

En el rubro de Derechos a recibir Efectivo o Equivalentes (Otros deudores diversos por cobrar a C.P) el saldo que se expresa en el Estado de Situación Financiera al 30 de septiembre del ejercicio fiscal del 2021, corresponden a las provisiones para efectos de pagos a terceros por concepto de bienes y servicios, traspasos entre cuentas que se realizaron de manera interna para darle continuidad a los programas y objetivos de la Institución por la falta de ministración de recursos de manera oportuna en los ejercicios anteriores. Cabe señalar que parte del total de esta cuenta la integra un monto por \$3,653,768.00 (Tres Millones Seiscientos Cincuenta y Tres Mil Setecientos Sesenta y Ocho pesos 00/100 M.N.) Correspondientes a Cuentas por Liquidar Certificadas tramitadas en los ejercicios 2015, 2016 y 2021 que al 30 de septiembre de 2021 no han sido ministradas por la Tesorería de la Secretaría de Finanzas. La falta de ministración origina una duplicidad de registros que se reflejan en las subcuentas de Gastos a Comprobar, Provisiones a Terceros y Otros Deudores dentro de la misma cuenta. Así mismo la falta de ministración origina que los saldos en las subcuentas mencionadas no hayan sido cancelados debido a que el Sistema Estatal de Finanzas Públicas del Estado de Oaxaca (SEFIP) antes llamado Sistema de Integración Presupuestal (SINPRES) la integra en forma automática al ejercicio presupuestario en la operación contable.



## ACTIVO NO CIRCULANTE

Está constituido por el conjunto de valores y derechos de realización o disponibilidad con un periodo de tiempo superior a un año.

### Bienes muebles

El rubro de Bienes Muebles del Instituto de Acceso a la Información Pública y Protección de Datos Personales, está integrado de la siguiente forma:

CUENTAS	EJERCICIO FISCAL 2021	EJERCICIO FISCAL 2020
Muebles de Oficina y Estantería	1,755,851.00	1,773,452.00
Equipo de Cómputo y Tecnologías de la Información	3,746,795.00	3,688,927.00
Otros mobiliarios y Equipos de Administración	25,380.00	25,380.00
Equipos y Aparatos Audiovisuales	220,254.00	220,254.00
Cámaras fotográficas y de Video	148,985.00	145,585.00
Sistemas de aire acondicionado, calefacción	56,861.00	56,861.00
Automóviles y Camiones	3,777,010.00	3,777,010.00
Herramientas maquinas-herramientas	12,783.00	12,783.00
Equipo de Comunicación y de Telecomunicación	170,738.00	170,738.00
Equipos de Generación Eléctrica, aparatos y accesorios eléctricos	348,000.00	348,000.00
Otros Equipos	\$10,275.00	10,275.00
<b>TOTAL BIENES MUEBLES</b>	<b>10,272,933.00</b>	<b>10,189,265.00</b>
Activos Intangibles	34,734.00	34,734.00
Depreciación Acumulada de Bienes Muebles	-3,263,475.00	-2,693,666.00
<b>TOTAL ACTIVO NO CIRCULANTE</b>	<b>7,044,192.00</b>	<b>7,530,333.00</b>

El saldo del rubro de Activo no Circulante es de \$7, 044,192.00 (Siete Millones Cuarenta y Cuatro Mil Ciento Noventa y Dos Pesos 00/100 M.N.) haciendo referencia que este Instituto adquirió bienes muebles en este periodo del 1° de Enero al 30 de septiembre del 2021. Así mismo refleja el monto de \$-3, 263,475.00 (Tres Millones Doscientos Sesenta y Tres Mil Cuatrocientos Setenta y Cinco pesos 00/100 M.N) derivado de las Depreciaciones Acumuladas de Bienes Muebles registradas en ejercicios anteriores y en el primer semestre del ejercicio 2021. Por lo consiguiente sí hubo movimientos al Activo no Circulante.



## PASIVO

El saldo de este rubro al 30 de septiembre del ejercicio fiscal del 2021, asciende a la cantidad de \$ 10,476,622.00 ( diez millones cuatrocientos setenta y seis mil seiscientos veintidós Pesos 00/100 M.N.) que corresponden a los compromisos de pagos adquiridos durante los ejercicios fiscales 2015, 2016 y 2021 con varios proveedores y prestadores de servicios por las adquisiciones de bienes y contratación de servicios por pagar a corto plazo, también en este rubro se contemplan los montos de las contribuciones de los trabajadores correspondientes al mes de septiembre del año en curso. Es importante mencionar que derivado de las Cuentas por Liquidar Certificadas tramitadas en los ejercicios 2015, 2016 que al 30 de septiembre de 2021 no han sido ministradas por la Tesorería de la Secretaría de Finanzas. Se ha originado una duplicidad de registros que se reflejan en las subcuentas de Transferencias Internas y Asignaciones al Sector Público y en Otras Cuentas Por Pagar a Corto Plazo, dentro de la misma cuenta. Así mismo, la falta de ministración origina que los saldos en las subcuentas mencionadas no hayan sido cancelados debido a que el Sistema Estatal de Finanzas Públicas del Estado de Oaxaca (SEFIP) antes llamado Sistema de Integración Presupuestal (SINPRES) la integra en forma automática al ejercicio presupuestario en la operación contable.

El Pasivo se detalla de la siguiente forma:

### PASIVO CIRCULANTE

CUENTAS	EJERCICIO FISCAL 2021	EJERCICIO FISCAL 2020
<b>Cuentas por Pagar a corto plazo</b>		
Deudas por Adquisición de Bienes y Contratación de Servicios por Pagar a CP	90,327.00	90,327.00
Transferencias Internas y Asignaciones al Sector Público	5,887,793.00	5,378,336.00
Retenciones de Impuestos por Pagar a CP	228,926.00	238,427.00
Otras Cuentas por Pagar a corto plazo	4,269,576.00	4,221,947.00
<b>TOTAL</b>	<b>10,476,622.00</b>	<b>10,246,770.00</b>



## HACIENDA PÚBLICA/PATRIMONIO

CUENTAS	EJERCICIO FISCAL 2021	EJERCICIO FISCAL 2020
HACIENDA PÚBLICA / PATRIMONIO CONTRIBUIDO	1,571,619.00	1,571,619.00
HACIENDA PÚBLICA/PATRIMONIO GENERADO		
Resultados de Ejercicio (ahorro/Desahorro)	0	0
Resultado de ejercicios Anteriores	5,758,439.00	5,878,995.00
<b>Total de Hacienda Pública/Patrimonio Generado</b>	<b>5,758,439.00</b>	<b>5,878,995.00</b>
Resultado del Ejercicio (ahorro/Desahorro)	0.00	0.00

La cuenta de Hacienda Pública/Patrimonio, refleja un saldo al 30 de septiembre del ejercicio fiscal del 2021, la cantidad de \$ 5, 758,439 .00 (Cinco Millones Setecientos Cincuenta y Ocho Mil Cuatrocientos Treinta y Nueve Pesos 00/100) que representa la acumulación de resultados de ejercicios anteriores.

**Resultado del Ejercicio (ahorro/Desahorro)** durante el tercer trimestre del ejercicio 2021 se refleja desahorro lo cual se detalla a continuación.

### NOTAS AL ESTADO DE ACTIVIDADES

Muestra el resultado de las operaciones de la entidad correspondiente al periodo del 1 ° de enero al 30 de septiembre de 2021, integrado de la siguiente forma:

CUENTAS	EJERCICIO FISCAL 2021	EJERCICIO FISCA 2020
INGRESOS Y OTROS BENEFICIOS		
PARTICIPACIONES, APORTACIONES, CONVENIOS, INCENTIVOS DERIVADOS DE LA COLABORACION FISCAL, FONDOS DISTINTOS DE APORTACIONES, TRANSFERENCIAS, ASIGNACIONES, SUBSIDIOS Y SUBVENCIONES, Y PENSIONES Y JUBILACIONES	18,474,833.00	18,739,662.00
<b>TOTAL DE INGRESOS Y OTROS BENEFICIOS</b>	<b>18,747,833.00</b>	<b>17,739,662.00</b>





<b>GASTOS Y OTRAS PERDIDAS</b>		
TRASNFERENCIAS INTERNAS Y ASIGNACIONES AL SECTOR PUBLICO	18,744,433.00	18,389,671.00
AYUDAS SOCIALES	0.00	0.00
OTROS GASTOS Y PERDIDAS EXTRAORDINARIAS	289,266.00	270,272.00
<b>TOTAL DE GASTOS Y OTRAS PERDIDAS</b>	<b>19,033,689.00</b>	<b>18,659,943.00</b>
<b>AHORRO/DESAHORRO NETO DEL EJERCICIO</b>	<b>-285,866.00</b>	<b>79,719.00</b>

### Ingresos y Otros Beneficios

Los ingresos corresponden a las asignaciones correspondiente al periodo del 1° de Enero al 30 de septiembre de 2021, el cual asciende a un importe de \$18,747,833.00 (Dieciocho millones setecientos cuarenta y siete mil ochocientos treinta y tres Pesos 00/100 M.N.) recursos que fueron comprometidos y devengados durante el presente periodo.

### Gastos y Otras Pérdidas

El rubro de Gastos y Otras Pérdidas, corresponden a lo devengado por la Entidad durante el periodo del 1° de enero al 30 de septiembre de 2021 por la cantidad de \$19,033,698.00 (Diecinueve Millones Treinta y Tres Mil Seiscientos Noventa y Ocho Pesos 00/100 M.N.) Integrado de la siguiente manera:

Transferencias, Asignaciones, Subsidios y Otras Ayudas.

- a) Transferencias Internas y Asignaciones al Sector Público, refleja un saldo de \$18,744,433.00 (Dieciocho Millones Setecientos Cuarenta y Cuatro Mil Cuatrocientos Treinta y Tres pesos 00/100 M.N.) correspondiente a recursos que fueron comprometidos y devengados en los rubros de: Servicios personales, Materiales y Suministros y Servicios Generales durante el periodo: 1° de Enero al 30 de septiembre de 2021.
- b) Otros Gastos y Otras Pérdidas Extraordinarias, donde se refleja el monto de \$289,266.00 (Doscientos Ochenta y Nueve Mil Doscientos Sesenta y Seis Pesos



00/100 M.N.) reflejando el monto de las depreciaciones aplicadas del 1° de enero al 30 de septiembre del ejercicio 2021.

### Ahorro/Desahorro Neto del Ejercicio

En el Estado de Actividades en el período comprendido del 01 de Enero al 30 de septiembre del 2021 se refleja Desahorro por la cantidad de \$285,866.00 (Doscientos Ochenta y Cinco Mil Ochocientos Sesenta y Seis Pesos 00/100 M.N.). Saldo que se integra por la cantidad de \$3,400.00 (Tres Mil Cuatrocientos Pesos 00/100 M.N.) originado por la adquisición de bienes muebles del 1° de enero al 30 de septiembre del 2021 menos las depreciaciones aplicadas durante el primer semestre por la cantidad de \$289,266.00 (Doscientos Ochenta y Nueve Mil Doscientos Sesenta y Seis Pesos 00/100 M.N.).

## II).- NOTAS AL ESTADO DE VARIACION EN LA HACIENDA PÚBLICA

**Variaciones de la hacienda Pública/Patrimonio Neto del ejercicio Hacienda Pública/  
Patrimonio generado.**

### Resultados de Ejercicios Anteriores

El apartado de Hacienda Pública/Patrimonio Generado, en el periodo del 1° de enero al 30 de septiembre de 2021, asciende a la cantidad de \$ 7, 450,614.00 (Siete Millones Doscientos Quince Mil Setecientos Pesos 00/100) integrándose de la siguiente manera:

RUBRO	VARIACIONES
Hacienda Pública/Patrimonio Neto Final del Ejercicio 2020	7,215,700.00
Resultados de Ejercicios Anteriores	5,758,439.00
<b>Saldo Neto en la Hacienda Pública/Patrimonio 2021</b>	<b>7,450,614.00</b>



## II) NOTAS AL ESTADO DE FLUJOS DE EFECTIVO

### Efectivo y equivalentes

#### 1. Análisis de saldo en la cuenta de Efectivo y Equivalentes:

CONCEPTO	EJERCICIO FISCAL 2021	EJERCICIO FISCAL 2020
Efectivos en Bancos – Tesorería	\$1,080,941.00	\$ 729,247.00
Efectivos en Bancos – Dependencias		
Inversiones temporales (hasta 3 meses)		
Fondos con afectación específica		
Depósitos de fondos de terceros y otros		
<b>Total de Efectivos y Equivalentes</b>	<b>\$1,080,941.00</b>	<b>\$ 729,247.00</b>

#### 2. Conciliación de los Flujos de Efectivo Netos de las Actividades de Operación y la cuenta de Ahorro/Desahorro antes de Rubros Extraordinarios.

CONCEPTO	EJERCICIO FISCAL 2021	EJERCICIO FISCAL 2020
Ahorro antes de rubros Extraordinarios		
Movimientos de partida (o rubros) que no afectan al efectivo		
Depreciación		
Amortización		
Incrementos en las provisiones		
Incremento en inversiones producido por revaluación		
Ganancia/pérdida en venta de propiedad, planta y equipo		
Incremento en cuentas por cobrar		
Partidas extraordinarias		

**NO APLICA**



## NOTAS DE MEMORIA (CUENTAS DE ORDEN)

Las cuentas de orden se utilizan para registrar movimientos de valores que no afecten o modifiquen el balance del ente contable, sin embargo, su incorporación en libros es necesaria con fines de recordatorio contable, de control y en general sobre los aspectos administrativos, o bien, para consignar sus derechos o responsabilidades contingentes que puedan, o no, presentarse en el futuro, al 30 de septiembre de 2021 no se generaron cuentas de orden.

## NOTAS DE GESTIÓN ADMINISTRATIVA

### 1. Introducción:

Los Estados Financieros de los entes públicos, proveen de información financiera a los principales usuarios de la misma, al Congreso y a los ciudadanos.

El objetivo del presente documento es la revelación del contexto y de los aspectos económicos-financieros más relevantes que influyeron en las decisiones del período: 1° de Enero al 30 de septiembre de 2021 y que se consideraron en la elaboración de los Estados Financieros para la mayor comprensión de los mismos y sus particulares.

De esta manera, se informa y explica la respuesta del gobierno a las condiciones relacionadas con la información financiera de cada periodo de gestión: además, de exponer aquellas políticas que podrían afectar la toma de decisiones en períodos posteriores.

### 2. Panorama Económico y Financiero:

Al Instituto de Acceso a la Información Pública y Protección de Datos Personales del Estado de Oaxaca, se le aprueba un presupuesto de egresos para el ejercicio fiscal 2021 de \$28,212,990.00 ( Veintiocho Millones Doscientos Doce Mil Novecientos Noventa Pesos 00/100 M.N.) con fundamento en la Ley Orgánica del Poder Ejecutivo del Estado de Oaxaca y el Decreto del Presupuesto de Egresos del Estado de Oaxaca, mismo que se encuentra distribuido conforme a la estructura programática presentada en el Programa Operativo Anual (POA).

Al 30 de septiembre del 2021 se tiene un pasivo con proveedores que asciende a la cantidad de \$3,169,365.00 (Tres Millones Ciento Sesenta y Nueve Mil Trescientos



Instituto de Acceso  
a la Información Pública  
y Protección de Datos Personales  
del Estado de Oaxaca



Sesenta y Cinco Pesos 00/100 M.N.) lo anterior originado por la falta de ministración de Cuentas por Liquidar Certificadas de los ejercicios 2015 y 2016 por la cual se ha gestionado la ministración de recursos financieros desde el año 2015 a la Secretaría de Finanzas y a la Tesorería de la misma para dar solución a los pagos de proveedores.

Mediante los oficios SF/SECyT/005/2018 y SF/SECyT/TES/3453/2017 nos informan que las CLC's de ejercicios anteriores pendientes de pago se ministraran de acuerdo a la disponibilidad financiera con que cuente la Secretaria de Finanzas, con fundamento en el art. 70 último párrafo del Reglamento de la LEPRH. Es importante mencionar que esto trae como consecuencia que en la contabilidad del Instituto no se puedan cancelar los saldos contables generados por la situación antes expuesta.

### 3. Autorización e Historia.

#### a) Fecha de creación del ente.

El Instituto de Acceso a la Información Pública y Protección de Datos Personales, es un Órgano autónomo del gobierno del Estado de Oaxaca, encargado de tutelar los derechos fundamentales de acceso a la Información pública y protección de datos personales en posesión de sujetos obligados.

La LX legislatura Constitucional del Estado de Oaxaca aprueba la Ley de Transparencia Y Acceso a la Información Pública para el Estado de Oaxaca misma que fue publicada en el Periódico Oficial del Estado el día 15 de marzo del 2008 y entro en vigor el día 21 de Julio del mismo año, de manera simultánea el Congreso del Estado nombro a los primeros tres consejeros que integraron el pleno del Instituto de Acceso a la Información Pública del Estado de Oaxaca el 30 de abril de 2008.

Posteriormente durante el año 2012 la LXI Legislatura del Estado realizo una reforma Constitucional a la Carta Magna del Estado y con ello se motiva y genera la necesidad de reformar la ley de Transparencia, lo que dio lugar a la creación de La Comisión de Transparencia y Acceso a la Información Pública y Protección de Datos Personales del Estado de Oaxaca (COTAIPO), integrada por tres consejeros que iniciaron sus funciones en el mes de diciembre del año 2012 y concluyendo sus funciones en Septiembre del 2015 con la entrada en vigor del decreto número 1263 de fecha 30 de junio que fue aprobada por la LXII Legislatura y que da origen al Instituto de Acceso, a la Información Pública y Protección de Datos Personales (IAIP), con la instalación de su Consejo General el día 15 de Septiembre del año 2015, mismo que se integra de tres comisionados.



Instituto de Acceso  
a la Información Pública  
y Protección de Datos Personales  
del Estado de Oaxaca



#### b) Principales cambios en su estructura.

Se aprueba mediante sesión del Consejo General el día 16 de enero del año 2019 una modificación a la estructura orgánica del Instituto de Acceso a la Información Pública y Protección de Datos Personales, cuya principal modificación es la integración del Consejo Consultivo con carácter honorífico de consulta y opinión. Así mismo está plasmado en el artículo 18 del Reglamento Interno del Instituto de Acceso a la Información Pública y Protección de Datos Personales el cual fue publicado en el Periódico Oficial del Estado el día 01 de febrero del ejercicio 2020 y reformado el día 31 de agosto del mismo año.

#### 4. Organización y Objeto Social

##### a) Objeto Social:

El Instituto de Acceso a la Información Pública y Protección de Datos Personales, es un Órgano Autónomo del Estado, especializado, imparcial, colegiado, con personalidad jurídica y patrimonio propio, con plena autonomía técnica, de gestión, capacidad para decidir sobre el ejercicio de su presupuesto y determinar su organización interna, responsable de garantizar el cumplimiento del derecho a la información y protección de datos personales en posesión de los sujetos obligados en los términos que establezca la ley. (Reforma según Decreto No. 1263 PPOE Extra de 30-06-2015)

De acuerdo al artículo de su decreto de creación.

##### b) Principal Actividad:

El Instituto contará con las siguientes atribuciones:

- I. Conocer de los asuntos relacionados con el acceso a la información pública y la protección de datos personales de cualquier autoridad, entidad, órgano u organismo que forme parte de alguno de los Poderes Ejecutivo, Legislativo y Judicial, Órganos Autónomos del Estado, partidos políticos, fideicomisos y fondos públicos, así como, de cualquier persona física, moral o sindicatos que reciban y ejerzan recursos públicos o realicen actos de autoridad en el ámbito estatal; (Reforma según Decreto No. 1263 PPOE Extra de 30-06-2015)



- II. Emitir criterios generales y lineamientos para la salvaguarda de los derechos consagrados en el artículo 3 de esta Constitución, de conformidad con la ley en la materia; (Reforma según Decreto No. 1263 PPOE Extra de 30-06-2015)
- III. Conocer, instruir y resolver en única instancia, las impugnaciones y acciones que se presenten contra las autoridades que nieguen o restrinjan el acceso a la información pública; (Reforma según Decreto No. 1263 PPOE Extra de 30-06-2015)
- IV. El Instituto remitirá para conocimiento a petición fundada al organismo garante federal los recursos de revisión que por su interés y trascendencia así lo ameriten. La ley establecerá aquella información que se considere reservada o confidencial. (Reforma según Decreto No. 1263 PPOE Extra de 30-06-2015)
- V. Las resoluciones del Instituto son vinculatorias, definitivas e inatacables para los sujetos obligados. El Consejero Jurídico del Gobierno del Estado podrá interponer recurso de revisión ante el Poder Judicial del Estado en los términos que establezca la ley, sólo en el caso que dichas resoluciones puedan poner en peligro la seguridad estatal y nacional conforme a la ley. (Reforma según Decreto No. 1263 PPOE Extra de 30-06-2015)
- VI. Promover entre los servidores públicos y la población en general la cultura de la transparencia y el acceso a la información, y (Reforma según Decreto No. 1263 PPOE Extra de 30-06-2015)
- VII. Ser integrante del Comité Coordinador del Sistema Estatal de Combate a la Corrupción. (Adición según Decreto No. 695 PPOE Extra de 21-09-2017)
- VIII. Las demás que señale; la Constitución Política de los Estados Unidos Mexicanos, la Ley General de Transparencia y acceso a la Información pública, esta Constitución Política y las leyes aplicables en la materia. (Se recorre según Decreto No. 695 PPOE Extra de 21-09-2017)

c) Ejercicio Fiscal 2021

d) Régimen Jurídico:

Persona moral con fines no lucrativos

e) Consideraciones fiscales del ente: revelar el tipo de contribuciones que esté obligado a pagar o retener.



Instituto de Acceso  
a la Información Pública  
y Protección de Datos Personales  
del Estado de Oaxaca



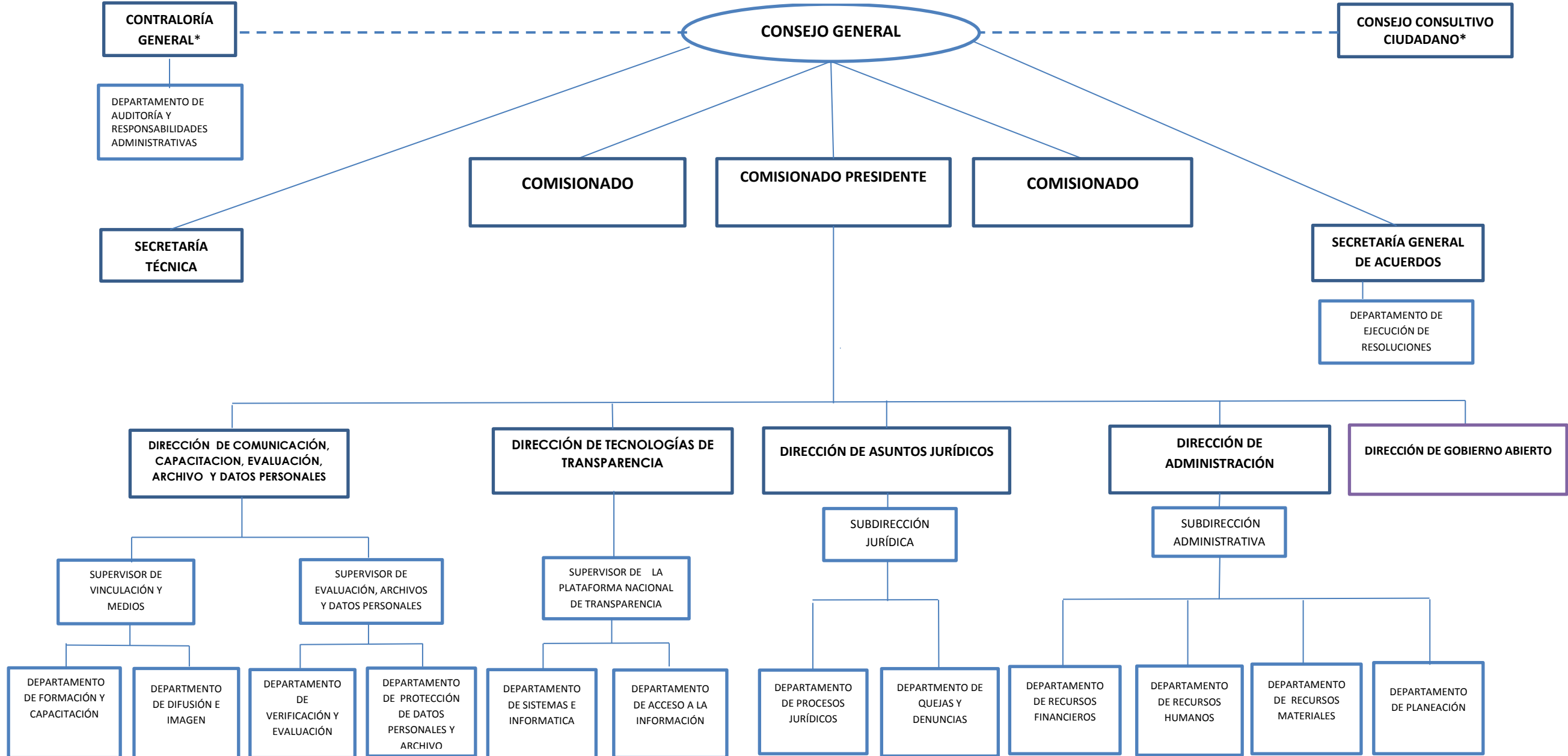
## IMPUESTO SOBRE LA RENTA

- Declaración Informativa anual de retenciones del ISR por sueldos y salarios e ingresos asimilados a salarios.
- Entero de retenciones mensuales por ISR por sueldos y salarios.
- Entero de retención de ISR por servicios profesionales (mensual).
- Declaración informativa anual de pagos y retenciones de servicios profesionales. Personas Morales.
- Informativa anual del subsidio para el empleo.

f) Estructura organizacional básica:



# ORGANIGRAMA DEL INSTITUTO DE ACCESO A LA INFORMACIÓN PÚBLICA Y PROTECCIÓN DE DATOS PERSONALES DEL ESTADO DE OAXACA



\*Con fundamento en el artículo 81 de la Ley de Transparencia y Acceso a la Información pública para el Estado de Oaxaca



## 5. Bases de preparación de los Estados Financieros.

- a) Si se ha observado la normatividad emitida por el CONAC y demás disposiciones legales aplicables.
- b) La normatividad aplicada para el reconocimiento, valuación y revelación de los diferentes rubros de la información financiera, así como las bases de medición utilizadas para la elaboración de los estados financieros; por ejemplo: costo histórico, valoración de realización, valor razonables, valor de recuperación o cualquier otro método empleado y los criterios de aplicación de los mismos.

Se aplicó durante el periodo de enero al 30 de septiembre de 2021 la normatividad vigente para el reconocimiento, valuación y revelación de los diferentes rubros de la información Financiera, así como las bases de medición: valor de realización, respetando en el total de las operaciones su costo histórico.

### c) Postulados básicos.

Los emitidos por el CONAC:

- 1. Sustancia Económica
- 2. Entes Públicos
- 3. Existencia Permanente
- 4. Revelación Suficiente
- 5. Importancia Relativa
- 6. Registro e Integración Presupuestaria
- 7. Consolidación de Información financiera
- 8. Devengo Contable
- 9. Valuación
- 10. Dualidad Económica
- 11. Consistencia

### d) Norma supletoria.

Las permitidas por la Normatividad del CONAC.

- e) Para las entidades que por primera vez estén implementando el base devengado de acuerdo a la Ley de Contabilidad, deberán:  
Revelar las nuevas políticas de reconocimiento:



De acuerdo a lo establecido por el CONAC.

## INGRESOS

**Devengado.**- Cuando exista jurídicamente el derecho al cobro.

**Recaudado.**- Cuando existe el cobro en efectivo o cualquier otro medio de pago

## EGRESOS

**Comprometido.**- Cuando se existe la aprobación por una autoridad competente de un acto administrativo, u otro instrumento jurídico que formaliza una relación jurídica con terceros para la adquisición de bienes y servicios.

**Devengado.**- Cuando se reconoce de una obligación de pago a favor de terceros por la recepción de conformidad de bienes, servicios contratados.

**Ejercido.**- Cuando se emite una cuenta por liquidar Certifica aprobada por la autoridad competente

**Pagado.**- Cuando se realiza la cancelación total o parcial de las obligaciones de pago.

## 6. Políticas de Contabilidad Significativas:

- a) Actualización: El registro de la contabilidad se realizó en base a los lineamientos establecidos por el CONAC.
- b) Informar sobre la realización de operaciones en el extranjero y de sus efectos en la información financiera gubernamental:  
Durante el primer semestre del ejercicio fiscal 2021, no se realizaron operaciones en Moneda Extranjera.
- c) Método de evaluación de la inversión en acciones en el Sector Paraestatal.  
NO APLICA.
- d) Sistema y método de valuación de inventarios.  
El CONAC ha emitido las normas para la valoración de los Activos y el patrimonio de los entes públicos, esta norma permite definir y estandarizar los



conceptos básicos de valuación, contenidos en las normas particulares aplicables a los distintos elementos integrantes de los estados Financieros.

e) Beneficios a empleados:

No se tienen reservas para beneficios futuros de los empleados, más que las contempladas anualmente en el presupuesto de egresos del ejercicio presente.

f) Provisiones:

NO se cuenta con Provisiones

g) Reservas:

NO se cuenta con Reservas.

h) Cambios en políticas contables y corrección de errores junto con la revelación de los efectos que se tendrá en la información financiera del ente público, ya sea retrospectivos o prospectivos.

i) Reclasificaciones: Durante el primer semestre del ejercicio fiscal 2021, no se realizó ninguna reclasificación.

j) Depuración y Cancelación de saldos:

Las depuraciones y cancelaciones de saldos se realizaron cada mes en diferentes cuentas contables durante el periodo comprendido: del 01 de enero al 30 de septiembre del ejercicio fiscal 2021, con la finalidad de presentar cifras actualizadas en los Estados Financieros.

7. Posición en Moneda Extranjera y Protección por riesgo Cambiario:

a) Activos en moneda extranjera:

No aplica

b) Pasivos en moneda extranjera:

No se tienen Pasivos en moneda extranjera Posición en moneda extranjera.

Tipo de cambio: No aplica



Equivalente en moneda nacional: No aplica

#### 8. Reporte Analítico del Activo:

- a) Vida útil o porcentajes de depreciación, deterioro o amortización utilizados en los diferentes tipos de activos:

Durante el periodo del 01 de enero al 30 de septiembre de 2021 la entidad reflejó movimientos en el rubro de Depreciación Deterioro y Amortización Acumulada de Bienes e Intangibles de acuerdo a los parámetros que marca el CONAC.

- b) Cambios en el porcentaje de depreciación o valor residual de los activos: No aplica
- c) Importe de los gastos conceptualizados en el ejercicio, tanto financieros como de investigación y desarrollo: No aplica
- d) Riesgos por tipo de cambio o tipo de interés de las inversiones financieras: No aplica.

Valor activado en el ejercicio de los bienes construidos por la entidad: No aplica.

Los bienes de la entidad se reconocen dentro de su Activo No Circulante de su costo histórico, de conformidad con el artículo 29 de la Ley General de Contabilidad Gubernamental.

- e) Otras circunstancias de carácter significativo que afecten el activo, tales como bienes en garantía, señalados en embargos, litigios, títulos de inversiones, entregados en garantías, baja significativa del valor de inversiones financieras, etc.: No aplica
- f) Desmantelamiento de Activos, procedimientos, implicaciones, efectos contables: No aplica



- g) Administración de activos; planeación con el objetivo de que el ente los utilice de manera más efectiva:
- h) Se utilizan los activos con la operación y mantenimiento óptimo.

Adicionalmente, se deben incluir las explicaciones de las principales variaciones en el activo, en cuadros comparativos como sigue:

- a) Inversiones en valores:

No aplica

- b) Patrimonio de Organismos descentralizados

No aplica

- c) Inversiones en empresas de participación mayoritaria:

No se tiene inversión en este tipo de empresas.

- d) Inversiones en empresas de participación minoritaria:

No aplica.

## 9. Fideicomisos, Mandatos y Análogos

- a) Por ramo administrativo que los reporta:

No aplica.

- b) Enlistar los de mayor monto de disponibilidad, relacionando aquellos que conforman el 80% de las disponibilidades:

No aplica

## 10. Reporte de la Recaudación

- a) Análisis del comportamiento de la recaudación correspondiente al ente público o cualquier tipo de ingreso, de forma separada los ingresos locales de los federales:

No aplica



b) Proyección de la recaudación e ingresos en el mediano plazo:

No aplica

11. Información sobre la Deuda y el Reporte Analítico de la Deuda:

a) Utilizar al menos los siguientes indicadores: Deuda respecto al PIB y deuda respecto a la recaudación tomando, como mínimo, un periodo igual o menor a 5 años.

No aplica

b) Información de manera agrupada por tipo de valor gubernamental o instrumento financiero en la que se considere intereses, comisiones, tasa, perfil de vencimiento y otros gastos de la deuda.

No aplica

12. Calificaciones otorgadas:

No se cuenta con calificaciones otorgadas o certificaciones.

13. Proceso de Mejora:

Garantizar la confiabilidad, integridad y oportunidad de la información  
Capacitación del personal en Materia de Contabilidad Gubernamental.

a) Principales Políticas de control interno:

Cumplir con las disposiciones legales normativas de la entidad para otorgar servicios públicos de calidad.

b) Medidas de desempeño financiero, metas y alcance:

Promover la Eficiencia, eficacia y economía de las operaciones bajo principios éticos y de transparencia.



Instituto de Acceso  
a la Información Pública  
y Protección de Datos Personales  
del Estado de Oaxaca



Racionar el uso de los recursos, para alcanzar el cumplimiento de las funciones para el ejercicio completo.

**14. Información por Segmentos:**

Toda la información del Ente, está procesada y se encuentra disponible por Unidad Responsable de realizar las funciones propias.

**15. Eventos Posteriores al Cierre:**

El ente público no tiene hechos ocurridos en el periodo posterior al que informa, que proporcionen mayor evidencia sobre eventos que le afectan económicamente y que no se conocían a la fecha de cierre.


**16. Partes Relacionadas:**

No existen partes relacionadas que pudieran ejercer influencia significativa sobre la toma de decisiones financieras y operativas.

**17. Responsabilidad sobre la presentación razonable de los Estados Financieros.**

Estos estados Financieros fueron emitidos y autorizados para su emisión el día 11 del mes de octubre de 2021, por el Lic. Fernando Cruz Ríos en su carácter de Director de Administración.

Bajo protesta de decir verdad declaro que los Estados Financieros y sus Notas, son razonablemente correctas y son responsabilidad del emisor,

  
LIC. FERNANDO CRUZ RÍOS  
DIRECTOR DE ADMINISTRACIÓN DEL IAIPO.



Instituto de Acceso  
a la Información Pública  
y Protección de Datos Personales  
del Estado de Oaxaca

  
LIC. TONATIHU VALDEZ PÉREZ  
JEFE DE DEPARTAMENTO DE  
RECURSOS FINANCIEROS DEL IAIPO.



Cuenta de la Hacienda Pública Estatal 2021

Gobierno del Estado de Oaxaca

UR: 405 INSTITUTO DE ACCESO A LA INFORMACIÓN PÚBLICA Y PROTECCIÓN DE DATOS PERSONALES

UE: 001 INSTITUTO DE ACCESO A LA INFORMACIÓN PÚBLICA Y PROTECCIÓN DE DATOS PERSONALES

Conciliación entre los Ingresos Presupuestarios y Contables

Del 1 de enero al 30 de septiembre de 2021

(Pesos)



<b>1. Total de Ingresos Presupuestarios</b>	<b>18,747,833</b>
<b>2. Más Ingresos contables no presupuestarios</b>	<b>0</b>
Ingresos financieros	0
Incremento por variación de Inventarios	0
Disminución del exceso de estimaciones por pérdida o deterioro u obsolescencia	0
Disminución del exceso por provisiones	0
Otros Ingresos y beneficios varios	0
Otros ingresos contables no presupuestarios	0
<b>3. Menos Ingresos presupuestarios no contables</b>	<b>0</b>
Aprovechamientos patrimoniales	0
Ingresos derivados de financiamiento	0
Otros ingresos presupuestarios no contables	0
<b>4. Ingresos contables (4=1+2-3)</b>	<b>18,747,833</b>

Cuenta de la Hacienda Pública Estatal 2021

Gobierno del Estado de Oaxaca



UR: 405 INSTITUTO DE ACCESO A LA INFORMACIÓN PÚBLICA Y PROTECCIÓN DE DATOS PERSONALES

UE: 001 INSTITUTO DE ACCESO A LA INFORMACIÓN PÚBLICA Y PROTECCIÓN DE DATOS PERSONALES

Conciliación entre los Egresos Presupuestarios y Contables

Del 1 de enero al 30 de septiembre de 2021

(Pesos)

<b>1. Total de Egresos Presupuestarios</b>	<b>18,744,433</b>
<b>2. Menos egresos presupuestarios no contables</b>	<b>0</b>
Materias Primas y Materiales de Producción y Comercialización	0
Materiales y Suministros	0
Mobiliario y equipo de administración	0
Mobiliario y equipo educacional y recreativo	0
Equipo e instrumental médico y de laboratorio	0
Vehículos y equipo de transporte	0
Equipo de defensa y seguridad	0
Maquinaria, otros equipos y herramientas	0
Activos biológicos	0
Bienes inmuebles	0
Activos intangibles	0
Obra pública en Bienes de Dominio Público	0
Obra pública en Bienes propios	0
Acciones y participaciones de capital	0
Compra de títulos y valores	0
Concesión de Préstamos	0
Inversiones en fideicomisos, mandatos y otros análogos	0
Provisiones para contingencias y otras erogaciones especiales	0
Amortización de la deuda pública	0
Adeudos de ejercicios fiscales anteriores (ADEFAS)	0
Otros Egresos Presupuestales No Contables	0
<b>3. Más gastos contables no presupuestarios</b>	<b>289,266</b>
Estimaciones, depreciaciones, deterioros, obsolescencia y amortizaciones	289,266
Provisiones	0
Disminución de inventarios	0
Aumento por insuficiencia de estimaciones por pérdida o deterioro u obsolescencia	0
Aumento por insuficiencia de provisiones	0
Otros Gastos	0
Otros Gastos Contables No Presupuestales	0
<b>4. Egresos contables (4=1-2+3)</b>	<b>19,033,698.0</b>

## ESTADO ANALITICO DE INGRESOS PRESUPUESTARIO

Rubro de Ingresos	Estimado	Ampliaciones y Reducciones	Modificado	Devengado	Recaudado	Diferencia
	(1)	(2)	(3=1+2)	(4)	(5)	(6=3-4)
Impuestos						
Cuotas y Aportaciones de Seguridad Social						
Contribuciones de Mejoras						
Derechos						
Productos						
Aprovechamientos						
Ingresos por Ventas de Bienes, Prestación de Servicios y Otros Ingresos						
Participaciones, Aportaciones Convenios, Incentivos derivados de la Colaboración Fiscal y Fondos distintos de Aportaciones						
Transferencias, Asignaciones, Subsidios y Subvenciones, y Pensiones y Jubilaciones.	28,212,990.00	0.00	28,212,990.00	18,747,833.00	17,752,404.58	9,465,157.40
Ingresos derivados de Financiamientos						
<b>TOTAL</b>	<b>28,212,990.00</b>	<b>0.00</b>	<b>28,212,990.00</b>	<b>18,747,833.00</b>	<b>17,752,404.58</b>	<b>9,465,157.40</b>
				<b>Ingresos excedentes</b>		<b>0.00</b>

Estado Analítico de Ingresos Por Fuente de Financiamiento	Estimado	Ampliaciones y Reducciones	Modificado	Devengado	Recaudado	Diferencia
	(1)	(2)	(3=1+2)	(4)	(5)	(6=3-4)
Ingresos del Poder Ejecutivo Federal o Estatal y de los Municipios	28,212,990.00	0.00	28,212,990.00	18,747,833.00	17,752,404.58	9,465,157.40
Impuestos						
Cuotas y Aportaciones de Seguridad Social						
Contribuciones de Mejoras						
Derechos						
Productos						
Aprovechamientos						
Participaciones, Aportaciones Convenios, Incentivos derivados de la Colaboración Fiscal y Fondos distintos de Aportaciones						
Transferencias, Asignaciones, Subsidios y Subvenciones, y Pensiones y Jubilaciones.	28,212,990.00	0.00	28,212,990.00	18,747,833.00	17,752,404.58	9,465,157.40
Ingresos de los Entes Públicos de los Poderes Legislativo y Judicial, de los Órganos Autónomos y del Sector Paraestatal o Paramunicipal, así como de las Empresas Productivas del Estado						
<b>TOTAL</b>	<b>28,212,990.00</b>	<b>0.00</b>	<b>28,212,990.00</b>	<b>18,747,833.00</b>	<b>17,752,404.58</b>	<b>9,465,157.40</b>
				<b>Ingresos excedentes</b>		



ESTADO ANALITICO DEL EJERCICIO DEL PRESUPUESTO DE EGRESOS

CLASIFICACION POR OBJETO DEL GASTO (CAPITULO-CONCEPTO)

Cve	Concepto	Aprobado 1	Ampliaciones / Reducciones 2= (3-1)	Modificado 3 = (1+2)	Devengado 4	Pagado 5	Subejercicio 6 = (3-4)
<b>405</b>	<b>INSTITUTO DE ACCESO A LA INFORMACIÓN PÚBLICA Y PROTECCIÓN DE DATOS PERSONALES</b>						
<b>4</b>	<b>TRANSFERENCIAS, ASIGNACIONES, SUBSIDIOS Y OTRAS AYUDAS</b>	<b>28,212,990.00</b>	<b>-14,100.00</b>	<b>28,198,890.00</b>	<b>18,744,432.60</b>	<b>17,749,004.58</b>	<b>9,454,457.40</b>
1	TRANSFERENCIAS INTERNAS Y ASIGNACIONES AL SECTOR PÚBLICO	28,212,990.00	-14,100.00	28,198,890.00	18,744,432.60	17,749,004.58	9,454,457.40
<b>5</b>	<b>BIENES MUEBLES, INMUEBLES E INTANGIBLES</b>	<b>0.00</b>	<b>14,100.00</b>	<b>14,100.00</b>	<b>3,400.00</b>	<b>3,400.00</b>	<b>10,700.00</b>
1	MOBILIARIO Y EQUIPO DE ADMINISTRACIÓN	0.00	14,100.00	14,100.00	3,400.00	3,400.00	10,700.00
	<b>TOTAL DEPENDENCIA / ENTIDAD</b>	<b>28,212,990.00</b>	<b>0.00</b>	<b>28,212,990.00</b>	<b>18,747,832.60</b>	<b>17,752,404.58</b>	<b>9,465,157.40</b>

TERCER INFORME TRIMESTRAL ENERO-SEPTIEMBRE 2021



ESTADO ANALITICO DEL EJERCICIO DEL PRESUPUESTO DE EGRESOS  
 CLASIFICACION ECONOMICA (POR TIPO DE GASTO)

Cve	Concepto	Aprobado 1	Ampliaciones / Reducciones 2= (3-1)	Modificado 3 = (1+2)	Devengado 4	Pagado 5	Subejercicio 6 = (3-4)
405	<b>INSTITUTO DE ACCESO A LA INFORMACIÓN PÚBLICA Y PROTECCIÓN DE DATOS PERSONALES</b>						
1	GASTO CORRIENTE	28,212,990.00	-14,100.00	28,198,890.00	18,744,432.60	17,749,004.58	9,454,457.40
2	GASTO DE CAPITAL	0.00	14,100.00	14,100.00	3,400.00	3,400.00	10,700.00
	<b>TOTAL DEPENDENCIA / ENTIDAD:</b>	<b>28,212,990.00</b>	<b>0.00</b>	<b>28,212,990.00</b>	<b>18,747,832.60</b>	<b>17,752,404.58</b>	<b>9,465,157.40</b>

TERCER INFORME TRIMESTRAL ENERO-SEPTIEMBRE 2021



ESTADO ANALITICO DEL EJERCICIO DEL PRESUPUESTO DE EGRESOS  
**CLASIFICACION ADMINISTRATIVA**

Cve	Concepto	Aprobado 1	Ampliaciones / Reducciones 2= (3-1)	Modificado 3 = (1+2)	Devengado 4	Pagado Transferido 5	Subejercicio 6 = (3-4)
4	ÓRGANOS AUTÓNOMOS	28,212,990.00	0.00	28,212,990.00	18,747,832.60	17,752,404.58	9,465,157.40
05	INSTITUTO DE ACCESO A LA INFORMACIÓN PÚBLICA Y PROTECCIÓN DE DATOS PERSONALES	28,212,990.00	0.00	28,212,990.00	18,747,832.60	17,752,404.58	9,465,157.40
	<b>TOTAL DEL GASTO:</b>	<b>28,212,990.00</b>	<b>0.00</b>	<b>28,212,990.00</b>	<b>18,747,832.60</b>	<b>17,752,404.58</b>	<b>9,465,157.40</b>

TERCER INFORME TRIMESTRAL ENERO-SEPTIEMBRE 2021



ESTADO ANALITICO DEL EJERCICIO DEL PRESUPUESTO DE EGRESOS

CLASIFICACION FUNCIONAL (FINALIDAD Y FUNCION)

Cve	Concepto	Aprobado 1	Ampliaciones / Reducciones 2= (3-1)	Modificado 3 = (1+2)	Devengado 4	Pagado 5	Subejercicio 6 = (3-4)
<b>405</b>	<b>INSTITUTO DE ACCESO A LA INFORMACIÓN PÚBLICA Y PROTECCIÓN DE DATOS PERSONALES</b>						
<b>1</b>	<b>GOBIERNO</b>	28,212,990.00	0.00	28,212,990.00	18,747,832.60	17,752,404.58	9,465,157.40
8	OTROS SERVICIOS GENERALES	28,212,990.00	0.00	28,212,990.00	18,747,832.60	17,752,404.58	9,465,157.40
	<b>TOTAL DEPENDENCIA / ENTIDAD</b>	<b>28,212,990.00</b>	<b>0.00</b>	<b>28,212,990.00</b>	<b>18,747,832.60</b>	<b>17,752,404.58</b>	<b>9,465,157.40</b>



**ENDEUDAMIENTO NETO**  
DEL 01 DE ENERO AL 30 DE SEPTIEMBRE DE 2021  
(Pesos)

Identificación de Crédito o Instrumento	Contratación/Colocación	Amortización	Endeudamiento Neto
	A	B	C = A - B
<b>Créditos Bancarios</b>			
			0
			0
			0
			0
			0
			0
			0
			0
			0
			0
<b>Total Créditos Bancarios</b>			0
<b>Otros Instrumentos de Deuda</b>			
			0
			0
			0
			0
			0
			0
			0
			0
			0
<b>Total Otros Instrumentos de Deuda</b>	0	0	0
<b>TOTAL</b>	0	0	0

**NO APLICA**





**INTERESES DE LA DEUDA**  
DEL 01 DE ENERO AL 30 DE SEPTIEMBRE DE 2021  
(Pesos)

Identificación de Crédito o Instrumento	Devengado	Pagado
<b>Créditos Bancarios</b>		
Total de intereses de Créditos Bancarios		0
<b>Otros Instrumentos de Deuda</b>		
Total de intereses de Otros Instrumentos de Deuda	0	0
<b>TOTAL</b>	<b>0</b>	<b>0</b>

**NO APLICA**



**INDICADORES DE POSTURA FISCAL**  
DEL 01 DE ENERO AL 30 DE SEPTIEMBRE DE 2021  
(Pesos)

Concepto	Estimado	Devengado	Pagado <sup>3</sup>
<b>I. Ingresos Presupuestarios (I=1+2)</b>	0	0	0
1. Ingresos del Gobierno de la Entidad Federativa <sup>1</sup>			
2. Ingresos del Sector Paraestatal <sup>1</sup>			
<b>II. Egresos Presupuestarios (II=3+4)</b>	0	0	0
3. Egresos del Gobierno de la Entidad Federativa <sup>2</sup>			
4. Egresos del Sector Paraestatal <sup>2</sup>			
<b>III. Balance Presupuestario (Superávit o Déficit) (III = I - II)</b>	0	0	0

Concepto	Estimado	Devengado	Pagado <sup>3</sup>
<b>III. Balance Presupuestario (Superávit o Déficit)</b>	0	0	0
<b>IV. Intereses, Comisiones y Gastos de la Deuda</b>			
<b>V. Balance Primario (Superávit o Déficit) (V= III - IV)</b>	0	0	0

Concepto	Estimado	Devengado	Pagado <sup>3</sup>
<b>A. Financiamiento</b>			
<b>B. Amortización de la deuda</b>			
<b>C. Endeudamiento ó desendeudamiento (C = A - B)</b>	0	0	0

1. Los Ingresos que se presentan son los ingresos presupuestarios totales sin incluir los ingresos por financiamientos. Los Ingresos del Gobierno de la Entidad Federativa corresponden a los del Poder Ejecutivo, Legislativo Judicial y Autónomos

2. Los egresos que se presentan son los egresos presupuestarios totales sin incluir los egresos por amortización. Los egresos del Gobierno de la Entidad Federativa corresponden a los del Poder Ejecutivo, Legislativo, Judicial y Órganos Autónomos

3. Para Ingresos se reportan los ingresos recaudados; para egresos se reportan los egresos pagados

TERCER INFORME TRIMESTRAL ENERO-SEPTIEMBRE 2021



ESTADO ANALITICO DEL EJERCICIO DEL PRESUPUESTO DE EGRESOS  
RESUMEN POR PROGRAMA PRESUPUESTARIO

C o n c e p t o	Aprobado 1	Ampliaciones / Reducciones 2= (3-1)	Modificado 3 = (1+2)	Devengado 4	Pagado 5	Subejercicio 6 = (3-4)
<b>4 ÓRGANOS AUTÓNOMOS</b>	28,212,990.00	0.00	28,212,990.00	18,747,832.60	17,752,404.58	9,465,157.40
05 INSTITUTO DE ACCESO A LA INFORMACIÓN PÚBLICA Y PROTECCIÓN DE DATOS PERSONALES	28,212,990.00	0.00	28,212,990.00	18,747,832.60	17,752,404.58	9,465,157.40
1 PROGRAMAS	28,212,990.00	0.00	28,212,990.00	18,747,832.60	17,752,404.58	9,465,157.40
2 DESEMPEÑO DE LAS FUNCIONES	28,212,990.00	0.00	28,212,990.00	18,747,832.60	17,752,404.58	9,465,157.40
<b>TOTAL DEPENDENCIA / ENTIDAD</b>	28,212,990.00	0.00	28,212,990.00	18,747,832.60	17,752,404.58	9,465,157.40

# REPORTE DE AVANCE DE GESTIÓN

## UR 405 - INSTITUTO DE ACCESO A LA INFORMACIÓN PÚBLICA Y PROTECCIÓN DE DATOS PERSONALES

### TERCER TRIMESTRE 2021



<b>OBJETIVO INSTITUCIONAL:</b>	-GARANTIZAR EL PLENO EJERCICIO DE LOS DERECHOS DE ACCESO A LA INFORMACIÓN PÚBLICA, Y PROTECCIÓN DE DATOS PERSONALES EN POSESIÓN DE LOS SUJETOS OBLIGADOS, MEDIANTE LA PROMOCIÓN Y DIFUSIÓN DE LA CULTURA DE TRANSPARENCIA, EL ACCESO A LA INFORMACIÓN PÚBLICA, LA RENDICIÓN DE CUENTAS, PARTICIPACIÓN CIUDADANA, CONSERVACIÓN DE ARCHIVOS Y GOBIERNO ABIERTO, EJERCIENDO LAS FACULTADES ESTABLECIDAS EN LA NORMATIVIDAD EN LA MATERIA		
<b>ALINEACIÓN PED:</b>	MATRIZ DE INDICADORES PARA RESULTADOS:		
<b>EJE:</b>	02-OAXACA MODERNO Y TRANSPARENTE	<b>FIN:</b>	CONTRIBUIR AL EJERCICIO DE LA GESTIÓN PÚBLICA CON PREVENCIÓN, PLANEACIÓN Y TRAZABILIDAD DE OBJETIVOS.
<b>TEMA:</b>	05-TRANSPARENCIA Y RENDICIÓN DE CUENTAS	<b>PROPÓSITO:</b>	LA CIUDADANÍA RECIBE SERVICIOS PÚBLICOS TRANSPARENTES DE SERVIDORES PÚBLICOS CON ACTUAR ÉTICO
<b>OBJETIVO:</b>	01-PROMOVER EN EL EJERCICIO DE LA GESTIÓN PÚBLICA LA PREVENCIÓN, PLANEACIÓN Y TRAZABILIDAD DE OBJETIVOS, A TRAVÉS DEL DISEÑO E IMPLEMENTACIÓN DE ESTRATEGIAS PARA EL ESTABLECIMIENTO Y CONSOLIDACIÓN DEL SISTEMA DE CONTROL INTERNO DENTRO DE LA ADMINISTRACIÓN PÚBLICA ESTATAL, ASÍ COMO LA IMPLEMENTACIÓN DEL SISTEMA ESTATAL ANTICORRUPCIÓN.	<b>COMPONENTE:</b>	494-ACCIONES DE GESTIÓN PARA LA PREVENCIÓN, SANCIÓN, TRANSPARENCIA, RENDICIÓN DE CUENTAS Y COMBATE A LA CORRUPCIÓN
<b>ESTRATEGIA:</b>	01-PROPORCIONAR, MEDIANTE LA IMPLEMENTACIÓN DE LOS COMITÉS DE CONTROL INTERNO DE LAS DEPENDENCIAS, ENTIDADES Y ORGANOS AUXILIARES DEL PODER EJECUTIVO, LOS MECANISMOS QUE CONTRIBUYAN A MANTENER A LA ADMINISTRACIÓN PÚBLICA ESTATAL DENTRO DE LOS LÍMITES QUE LE HAN SIDO ATRIBUIDOS POR LOS ORDENAMIENTOS JURÍDICOS ADMINISTRATIVOS ESTABLECIDOS EN LOS PLANES Y PROGRAMAS DE GOBIERNO.	<b>ACTIVIDAD:</b>	2132-GESTIÓN ADMINISTRATIVA Y FINANCIERA
<b>LÍNEAS DE ACCIÓN:</b>	03-FORTALECER FIGURAS INSTITUCIONALES QUE COADYUVEN A LA TRANSPARENCIA Y RENDICIÓN DE CUENTAS.		
<b>UE:</b>	001-INSTITUTO DE ACCESO A LA INFORMACIÓN PÚBLICA Y PROTECCIÓN DE DATOS PERSONALES		

ESTRUCTURA PROGRAMATICA								
PROGRAMA		SUBPROGRAMA		PROYECTO			OBRA/ACTIVIDAD	
165-PREVENCIÓN, SANCIÓN, TRANSPARENCIA, RENDICIÓN DE CUENTAS Y COMBATE A LA CORRUPCIÓN		00--		000--			001-GESTIÓN ADMINISTRATIVA, FINANCIERA Y DE CONTROL INTERNO, PARA LA TRANSPARENCIA, EL ACCESO A LA INFORMACIÓN, LA PROTECCIÓN DE DATOS PERSONALES Y GOBIERNO ABIERTO	
POBLACIÓN O ÁREA DE ENFOQUE POTENCIAL	ATRIBUTO DE LA POBLACIÓN O ÁREA DE ENFOQUE:	POBLACIÓN DEL ESTADO DE OAXACA DE 18 AÑOS EN ADELANTE		HOMBRES:	1888678	MUJERES:	2079211	TOTAL: 3967889

PRESUPUESTO ANUAL							
Aprobado	Ampliación	Reducción	Modificado	EJERCIDO T1	EJERCIDO T2	EJERCIDO T3	EJERCIDO T4
5,722,304.09	855,234.54	302,776.26	6,274,762.37	1,075,162.08	1,525,340.65	1,724,200.45	0.00
TOTAL EJERCIDO AL TRIMESTRE VIGENTE							4,324,703.18

PRESUPUESTO TRIMESTRAL DE LA ACTIVIDAD							
Aprobado	Modificado	Comprometido	Devengado	Ejercido	% de Ejercido Vs. Modificado		
1,306,153.19	2,075,167.27	1,724,200.45	1,724,200.45	1,724,200.45	83.09		

DATOS DEL INDICADOR							
Nombre :	PORCENTAJE DE GESTIONES ADMINISTRATIVAS Y FINANCIERAS REALIZADAS			Número de indicador :	2588		
Definición :	MIDE EL PORCENTAJE DE GESTIONES ADMINISTRATIVAS Y FINANCIERAS REALIZADAS, RESPECTO A LO PROGRAMADO						
Método de Cálculo :	(NÚMERO DE GESTIONES ADMINISTRATIVAS Y FINANCIERAS REALIZADAS / NÚMERO DE GESTIONES ADMINISTRATIVAS Y FINANCIERAS PROGRAMADAS A REALIZAR)*100						
Tipo	Dimensión	Frecuencia de Medición	Forma de cálculo del indicador	Tipo de Valor	Sentido Esperado		
GESTIÓN	EFICACIA	TRIMESTRAL	PORCENTAJE	FLUJO	ASCENDENTE		
MEDIOS DE VERIFICACIÓN / FUENTE INFORMACIÓN				SUPUESTO			
INFORME TRIMESTRAL " INFORME DE GESTIÓN Y FINANCIERO" QUE EMITE EL INSTITUTO DE ACCESO A LA INFORMACIÓN PÚBLICA Y PROTECCIÓN DE DATOS PERSONALES, BAJO RESGUARDO DE LA DIRECCIÓN DE ADMINISTRACIÓN Y PUBLICADO EN EL PORTAL INSTITUCIONAL EN EL SIGUIENTE LINK: <a href="http://IAIPOAXACA.ORG.MX/TRANSPARENCIA/ART70/FRACCIONXXI">HTTP://IAIPOAXACA.ORG.MX/TRANSPARENCIA/ART70/FRACCIONXXI</a>				LAS CONDICIONES POLÍTICAS, SOCIALES Y SANITARIAS DEL ESTADO PERMITEN EL EJERCICIO DEL PRESUPUESTO DEL IAIP.			

DATOS DE LA META							
Definición de la variable Meta:	1 - NÚMERO DE GESTIONES ADMINISTRATIVAS Y FINANCIERAS REALIZADAS						
Unidad de medida:	25 - NÚMERO						

LÍNEA BASE				VALOR PROGRAMADO ANUAL			
AÑO	2019	VALOR	100.00	AÑO	2021	VALOR	100.00

AVANCE TRIMESTRAL OBRA/ACTIVIDAD							
METAS	1er.TRIMESTRE	2o.TRIMESTRE	3er.TRIMESTRE	4o.TRIMESTRE	CUMPLIMIENTO DE METAS		
PROGRAMACIÓN INICIAL	25.00	25.00	25.00	25.00	T1+T2+T3+T4	100.00	
PROGRAMACIÓN ACTUALIZADA	25.00	25.00	25.00		T1+T2+T3+T4	75.00	
METAS ALCANZADAS	25.00	25.00	25.00	0.00	T1+T2+T3+T4	75.00	
PORCENTAJE ALCANZADO TRIMESTRAL	100.00	100.00	100.00	0.00	PORCENTAJE ALCANZADO ANUAL	75.00	

PORCENTAJE DE CUMPLIMIENTO ALCANZADO EN EL TRIMESTRE: 100.00 %

JEFE ADMINISTRATIVO  
LIC. FERNANDO CRUZ RÍOS  
DIRECTOR ADMINISTRATIVO

TITULAR DE LA DEPENDENCIA/ENTIDAD  
MTRA. MARÍA ANTONIETA VELÁSQUEZ CHAGOYA  
COMISIONADA PRESIDENTE

# REPORTE DE AVANCE DE GESTIÓN

## UR 405 - INSTITUTO DE ACCESO A LA INFORMACIÓN PÚBLICA Y PROTECCIÓN DE DATOS PERSONALES

### TERCER TRIMESTRE 2021



**ALINEACIÓN PED:**

**ESTRATEGIA:** 01-PROPORCIONAR, MEDIANTE LA IMPLEMENTACIÓN DE LOS COMITÉS DE CONTROL INTERNO DE LAS DEPENDENCIAS, ENTIDADES Y ORGANOS AUXILIARES DEL PODER EJECUTIVO, LOS MECANISMOS QUE CONTRIBUYAN A MANTENER A LA ADMINISTRACIÓN PÚBLICA ESTATAL DENTRO DE LOS LÍMITES QUE LE HAN SIDO ATRIBUIDOS POR LOS ORDENAMIENTOS JURÍDICOS ADMINISTRATIVOS ESTABLECIDOS EN LOS PLANES Y PROGRAMAS DE GOBIERNO.

**LÍNEAS DE ACCIÓN:** 03-FORTALECER FIGURAS INSTITUCIONALES QUE COADYUVEN A LA TRANSPARENCIA Y RENDICIÓN DE CUENTAS.

**UE:** 001-INSTITUTO DE ACCESO A LA INFORMACIÓN PÚBLICA Y PROTECCIÓN DE DATOS PERSONALES

**MATRIZ DE INDICADORES PARA RESULTADOS:**

**COMPONENTE:** 718-ACCESO A LA INFORMACIÓN PÚBLICA, PROTECCIÓN DE DATOS PERSONALES, TRANSPARENCIA Y RENDICIÓN DE CUENTAS FOMENTADA

**ACTIVIDAD:** 711-EVALUAR EN MATERIA DE TRANSPARENCIA, ACCESO A LA INFORMACIÓN, PROTECCIÓN DE DATOS PERSONALES Y GOBIERNO ABIERTO

ESTRUCTURA PROGRAMÁTICA													
PROGRAMA		SUBPROGRAMA		PROYECTO			OBRA/ACTIVIDAD						
165-PREVENCIÓN, SANCIÓN, TRANSPARENCIA, RENDICIÓN DE CUENTAS Y COMBATE A LA CORRUPCIÓN		01-FOMENTACIÓN DEL ACCESO A LA INFORMACIÓN PÚBLICA, PROTECCIÓN DE DATOS PERSONALES, TRANSPARENCIA Y RENDICIÓN DE CUENTAS		000--			001-EVALUACIÓN A SUJETOS OBLIGADOS						
POBLACIÓN O ÁREA DE ENFOQUE POTENCIAL	ATRIBUTO DE LA POBLACIÓN O ÁREA DE ENFOQUE:	POBLACIÓN DEL ESTADO DE OAXACA DE 18 AÑOS EN ADELANTE		HOMBRES:	1888678	MUJERES:	2079211	TOTAL:	3967889				
PRESUPUESTO ANUAL													
Aprobado	Ampliación	Reducción	Modificado	EJERCIDO T1		EJERCIDO T2		EJERCIDO T3					
1,496,388.39	112,692.58	103,946.75	1,505,134.22	299,852.30		414,258.28		328,221.67					
				TOTAL EJERCIDO AL TRIMESTRE VIGENTE				1,042,332.25					
PRESUPUESTO TRIMESTRAL DE LA ACTIVIDAD													
Aprobado		Modificado		Comprometido		Devengado		Ejercido					
364,118.03		353,027.79		328,221.67		328,221.67		328,221.67					
								% de Ejercido Vs. Modificado					
								92.97					
DATOS DEL INDICADOR													
Nombre :	PORCENTAJE DE SUJETOS OBLIGADOS EVALUADOS				Número de indicador :	1461							
Definición :	MIDE EL PORCENTAJE DE SUJETOS OBLIGADOS EVALUADOS, RESPECTO A LOS PROGRAMADOS												
Método de Cálculo :	(NÚMERO DE SUJETOS OBLIGADOS EVALUADOS/NÚMERO DE SUJETOS OBLIGADOS PROGRAMADOS)*100												
Tipo	Dimensión	Frecuencia de Medición		Forma de cálculo del indicador		Tipo de Valor		Sentido Esperado					
GESTIÓN	EFICACIA	TRIMESTRAL		PORCENTAJE		FLUJO		ASCENDENTE					
MEDIOS DE VERIFICACIÓN / FUENTE INFORMACIÓN					SUPUESTO								
INFORME TRIMESTRAL " INFORME DE GESTIÓN Y FINANCIERO" QUE EMITE EL INSTITUTO DE ACCESO A LA INFORMACIÓN PÚBLICA Y PROTECCIÓN DE DATOS PERSONALES, BAJO RESGUARDO DE LA DIRECCIÓN DE ADMINISTRACIÓN Y PUBLICADO EN EL PORTAL INSTITUCIONAL EN EL SIGUIENTE LINK: <a href="http://IAIPOAXACA.ORG.MX/TRANSPARENCIA/ART70/FRACCIONXXI">HTTP://IAIPOAXACA.ORG.MX/TRANSPARENCIA/ART70/FRACCIONXXI</a>					LOS SUJETOS OBLIGADOS CUMPLEN EN TIEMPO Y FORMA CON LA PUBLICACIÓN DE SUS OBLIGACIONES DE TRANSPARENCIA EN LA PNT Y EN SUS PORTALES INSTITUCIONALES.								
DATOS DE LA META													
Definición de la variable Meta:	1 - NÚMERO DE SUJETOS OBLIGADOS EVALUADOS												
Unidad de medida:	25 - NÚMERO												
LÍNEA BASE					VALOR PROGRAMADO ANUAL								
AÑO	2019		VALOR		100.00		AÑO	2021		VALOR		100.00	
AVANCE TRIMESTRAL OBRA/ACTIVIDAD													
METAS	1er.TRIMESTRE		2o.TRIMESTRE		3er.TRIMESTRE		4o.TRIMESTRE		CUMPLIMIENTO DE METAS				
PROGRAMACIÓN INICIAL	23.00		29.00		24.00		24.00		T1+T2+T3+T4		100.00		
PROGRAMACIÓN ACTUALIZADA	23.00		29.00		24.00				T1+T2+T3+T4		76.00		
METAS ALCANZADAS	5.00		41.00		33.00		0.00		T1+T2+T3+T4		79.00		
PORCENTAJE ALCANZADO TRIMESTRAL	21.74		141.38		137.50		0.00		PORCENTAJE ALCANZADO ANUAL		79.00		

PORCENTAJE DE CUMPLIMIENTO ALCANZADO EN EL TRIMESTRE: 137.50 %

JEFE ADMINISTRATIVO  
LIC. FERNANDO CRUZ RÍOS  
DIRECTOR ADMINISTRATIVO

TITULAR DE LA DEPENDENCIA/ENTIDAD  
MTRA. MARÍA ANTONIETA VELÁSQUEZ CHAGOSA  
COMISIONADA PRESIDENTE

# REPORTE DE AVANCE DE GESTIÓN

## UR 405 - INSTITUTO DE ACCESO A LA INFORMACIÓN PÚBLICA Y PROTECCIÓN DE DATOS PERSONALES

### TERCER TRIMESTRE 2021



**ALINEACIÓN PED:**

**ESTRATEGIA:** 01-PROPORCIONAR, MEDIANTE LA IMPLEMENTACIÓN DE LOS COMITÉS DE CONTROL INTERNO DE LAS DEPENDENCIAS, ENTIDADES Y ÓRGANOS AUXILIARES DEL PODER EJECUTIVO, LOS MECANISMOS QUE CONTRIBUYAN A MANTENER A LA ADMINISTRACIÓN PÚBLICA ESTATAL DENTRO DE LOS LÍMITES QUE LE HAN SIDO ATRIBUIDOS POR LOS ORDENAMIENTOS JURÍDICOS ADMINISTRATIVOS ESTABLECIDOS EN LOS PLANES Y PROGRAMAS DE GOBIERNO.

**LÍNEAS DE ACCIÓN:** 03-FORTALECER FIGURAS INSTITUCIONALES QUE COADYUVEN A LA TRANSPARENCIA Y RENDICIÓN DE CUENTAS.

**UE:** 001-INSTITUTO DE ACCESO A LA INFORMACIÓN PÚBLICA Y PROTECCIÓN DE DATOS PERSONALES

**MATRIZ DE INDICADORES PARA RESULTADOS:**

**COMPONENTE:** 718-ACCESO A LA INFORMACIÓN PÚBLICA, PROTECCIÓN DE DATOS PERSONALES, TRANSPARENCIA Y RENDICIÓN DE CUENTAS FOMENTADA

**ACTIVIDAD:** 709-OTORGAR CAPACITACIÓN A SUJETOS OBLIGADOS

ESTRUCTURA PROGRAMÁTICA							
PROGRAMA		SUBPROGRAMA		PROYECTO		OBRA/ACTIVIDAD	
165-PREVENCIÓN, SANCIÓN, TRANSPARENCIA, RENDICIÓN DE CUENTAS Y COMBATE A LA CORRUPCIÓN		01-FOMENTACIÓN DEL ACCESO A LA INFORMACIÓN PÚBLICA, PROTECCIÓN DE DATOS PERSONALES, TRANSPARENCIA Y RENDICIÓN DE CUENTAS		000--		002-CAPACITACIÓN EN TRANSPARENCIA, ACCESO A LA INFORMACIÓN, PROTECCIÓN DE DATOS PERSONALES, ARCHIVOS Y GOBIERNO ABIERTO.	
POBLACIÓN O ÁREA DE ENFOQUE POTENCIAL	ATRIBUTO DE LA POBLACIÓN O ÁREA DE ENFOQUE:	POBLACIÓN DEL ESTADO DE OAXACA DE 18 AÑOS EN ADELANTE		HOMBRES:	1888678	MUJERES:	2079211
				TOTAL:			3967889

PRESUPUESTO ANUAL							
Aprobado	Ampliación	Reducción	Modificado	EJERCIDO T1	EJERCIDO T2	EJERCIDO T3	EJERCIDO T4
1,986,733.95	171,104.46	304,889.10	1,852,949.31	315,461.19	492,173.42	413,614.90	0.00
				TOTAL EJERCIDO AL TRIMESTRE VIGENTE		1,221,249.51	

PRESUPUESTO TRIMESTRAL DE LA ACTIVIDAD							
Aprobado	Modificado	Comprometido	Devengado	Ejercido	% de Ejercido Vs. Modificado		
492,790.08	511,506.88	413,614.90	413,614.90	413,614.90	80.86		

DATOS DEL INDICADOR							
Nombre :	PORCENTAJE DE CAPACITACIONES DE SUJETOS OBLIGADOS OTORGADAS			Número de indicador :	709		
Definición :	MIDE EL PORCENTAJE DE CAPACITACIONES DE SUJETOS OBLIGADOS OTORGADAS RESPECTO A LO PROGRAMADO						
Método de Cálculo :	(NÚMERO DE CAPACITACIONES DE SUJETOS OBLIGADOS OTORGADAS / TOTAL DE CAPACITACIONES DE SUJETOS OBLIGADOS PROGRAMADAS)*100						
Tipo	Dimensión	Frecuencia de Medición	Forma de cálculo del indicador	Tipo de Valor	Sentido Esperado		
GESTIÓN	EFICACIA	TRIMESTRAL	PORCENTAJE	FLUJO	ASCENDENTE		

MEDIOS DE VERIFICACIÓN / FUENTE INFORMACIÓN				SUPUESTO			
INFORME TRIMESTRAL " INFORME DE GESTION Y FINANCIERO" QUE EMITE EL INSTITUTO DE ACCESO A LA INFORMACION PUBLICA Y PROTECCION DE DATOS PERSONALES. BAJO RESGUARDO DE LA DIRECCION DE ADMINISTRACION Y PUBLICADO EN EL PORTAL INSTITUCIONAL EN EL SIGUIENTE LINK: <a href="http://IAIPOAXACA.ORG.MX/TRANSPARENCIA/ART70/FRACCIONXXI">HTTP://IAIPOAXACA.ORG.MX/TRANSPARENCIA/ART70/FRACCIONXXI</a>				LOS SUJETOS OBLIGADOS SE INTERESAN EN CAPACITARSE.			

DATOS DE LA META							
Definición de la variable Meta:	1 - NÚMERO DE CAPACITACIONES DE SUJETOS OBLIGADOS OTORGADAS						
Unidad de medida:	25 - NÚMERO						

LÍNEA BASE				VALOR PROGRAMADO ANUAL			
AÑO	2019	VALOR	100.00	AÑO	2021	VALOR	100.00

AVANCE TRIMESTRAL OBRA/ACTIVIDAD							
METAS	1er.TRIMESTRE	2o.TRIMESTRE	3er.TRIMESTRE	4o.TRIMESTRE	CUMPLIMIENTO DE METAS		
PROGRAMACIÓN INICIAL	25.00	25.00	25.00	25.00	T1+T2+T3+T4	100.00	
PROGRAMACIÓN ACTUALIZADA	25.00	25.00	25.00		T1+T2+T3+T4	75.00	
METAS ALCANZADAS	35.00	53.00	122.00	0.00	T1+T2+T3+T4	210.00	
PORCENTAJE ALCANZADO TRIMESTRAL	140.00	212.00	488.00	0.00	PORCENTAJE ALCANZADO ANUAL	210.00	

PORCENTAJE DE CUMPLIMIENTO ALCANZADO EN EL TRIMESTRE: 488.00 %

JEFE ADMINISTRATIVO  
LIC. FERNANDO CRUZ RÍOS  
DIRECTOR ADMINISTRATIVO

TITULAR DE LA DEPENDENCIA/ENTIDAD  
MTRA. MARÍA ANTONIETA VELÁSQUEZ CHAGOSA  
COMISIONADA PRESIDENTE

# REPORTE DE AVANCE DE GESTIÓN

## UR 405 - INSTITUTO DE ACCESO A LA INFORMACIÓN PÚBLICA Y PROTECCIÓN DE DATOS PERSONALES

### TERCER TRIMESTRE 2021



**ALINEACIÓN PED:**

**ESTRATEGIA:** 01-PROPORCIONAR, MEDIANTE LA IMPLEMENTACIÓN DE LOS COMITÉS DE CONTROL INTERNO DE LAS DEPENDENCIAS, ENTIDADES Y ORGANOS AUXILIARES DEL PODER EJECUTIVO, LOS MECANISMOS QUE CONTRIBUYAN A MANTENER A LA ADMINISTRACIÓN PÚBLICA ESTATAL DENTRO DE LOS LÍMITES QUE LE HAN SIDO ATRIBUIDOS POR LOS ORDENAMIENTOS JURÍDICOS ADMINISTRATIVOS ESTABLECIDOS EN LOS PLANES Y PROGRAMAS DE GOBIERNO.

**LÍNEAS DE ACCIÓN:** 03-FORTALECER FIGURAS INSTITUCIONALES QUE COADYUVEN A LA TRANSPARENCIA Y RENDICIÓN DE CUENTAS.

**UE:** 001-INSTITUTO DE ACCESO A LA INFORMACIÓN PÚBLICA Y PROTECCIÓN DE DATOS PERSONALES

**MATRIZ DE INDICADORES PARA RESULTADOS:**

**COMPONENTE:** 718-ACCESO A LA INFORMACIÓN PÚBLICA, PROTECCIÓN DE DATOS PERSONALES, TRANSPARENCIA Y RENDICIÓN DE CUENTAS FOMENTADA

**ACTIVIDAD:** 710-DIFUNDIR EL ACCESO A LA INFORMACIÓN Y LA PROTECCIÓN DE DATOS PERSONALES

ESTRUCTURA PROGRAMATICA									
PROGRAMA		SUBPROGRAMA		PROYECTO			OBRA/ACTIVIDAD		
165-PREVENCIÓN, SANCIÓN, TRANSPARENCIA, RENDICIÓN DE CUENTAS Y COMBATE A LA CORRUPCIÓN		01-FOMENTACIÓN DEL ACCESO A LA INFORMACIÓN PÚBLICA, PROTECCIÓN DE DATOS PERSONALES, TRANSPARENCIA Y RENDICIÓN DE CUENTAS		000-- -			003-DIFUSIÓN Y PROMOCIÓN DEL ACCESO A LA INFORMACIÓN, LA PROTECCIÓN DE DATOS PERSONALES, LA TRANSPARENCIA Y EL GOBIERNO ABIERTO.		
POBLACIÓN O ÁREA DE ENFOQUE POTENCIAL	ATRIBUTO DE LA POBLACIÓN O ÁREA DE ENFOQUE:	POBLACIÓN DEL ESTADO DE OAXACA DE 18 AÑOS EN ADELANTE		HOMBRES:	1888678	MUJERES:	2079211	TOTAL:	3967889

PRESUPUESTO ANUAL							
Aprobado	Ampliación	Reducción	Modificado	EJERCIDO T1	EJERCIDO T2	EJERCIDO T3	EJERCIDO T4
1,676,149.00	285,951.43	261,216.82	1,700,883.61	313,306.65	487,564.86	320,803.51	0.00
TOTAL EJERCIDO AL TRIMESTRE VIGENTE						1,121,675.02	

PRESUPUESTO TRIMESTRAL DE LA ACTIVIDAD							
Aprobado	Modificado	Comprometido	Devengado	Ejercido	% de Ejercido Vs. Modificado		
387,690.40	508,898.82	320,803.51	320,803.51	320,803.51	63.04		

DATOS DEL INDICADOR							
Nombre :	PORCENTAJE DE CAMPAÑAS DE DIFUSIÓN REALIZADAS			Número de indicador :	694		
Definición :	MIDE EL PORCENTAJE DE ACCIONES DE DIFUSIÓN REALIZADAS, RESPECTO A LAS PLANEADAS						
Método de Cálculo :	(NÚMERO DE ACCIONES DE DIFUSIÓN REALIZADAS/NÚMERO DE ACCIONES DE DIFUSIÓN PLANEADAS)*100						
Tipo	Dimensión	Frecuencia de Medición	Forma de cálculo del indicador	Tipo de Valor	Sentido Esperado		
GESTIÓN	EFICACIA	TRIMESTRAL	PORCENTAJE	FLUJO	ASCENDENTE		
MEDIOS DE VERIFICACIÓN / FUENTE INFORMACIÓN				SUPUESTO			
INFORME TRIMESTRAL " INFORME DE GESTIÓN Y FINANCIERO" QUE EMITE EL INSTITUTO DE ACCESO A LA INFORMACIÓN PÚBLICA Y PROTECCIÓN DE DATOS PERSONALES, BAJO RESGUARDO DE LA DIRECCIÓN DE ADMINISTRACIÓN Y PUBLICADO EN EL PORTAL INSTITUCIONAL EN EL SIGUIENTE LINK: <a href="http://IAIPOAXACA.ORG.MX/TRANSPARENCIA/ART70/FRACCION/XXI">HTTP://IAIPOAXACA.ORG.MX/TRANSPARENCIA/ART70/FRACCION/XXI</a>				LA POBLACIÓN SE INTERESA EN CONOCER LOS DERECHOS HUMANOS DE ACCESO A LA INFORMACIÓN Y PROTECCIÓN DE DATOS PERSONALES, GOBIERNO ABIERTO Y ARCHIVOS .			

DATOS DE LA META							
Definición de la variable Meta:	1 - NÚMERO DE ACCIONES DE DIFUSIÓN REALIZADAS						
Unidad de medida:	25 - NÚMERO						
LÍNEA BASE				VALOR PROGRAMADO ANUAL			
AÑO	2019	VALOR	100.00	AÑO	2021	VALOR	100.00

AVANCE TRIMESTRAL OBRA/ACTIVIDAD							
METAS	1er.TRIMESTRE	2o.TRIMESTRE	3er.TRIMESTRE	4o.TRIMESTRE	CUMPLIMIENTO DE METAS		
PROGRAMACIÓN INICIAL	26.00	24.00	26.00	24.00	T1+T2+T3+T4	100.00	
PROGRAMACIÓN ACTUALIZADA	26.00	24.00	26.00		T1+T2+T3+T4	76.00	
METAS ALCANZADAS	51.00	59.00	42.00	0.00	T1+T2+T3+T4	152.00	
PORCENTAJE ALCANZADO TRIMESTRAL	196.15	245.83	161.54	0.00	PORCENTAJE ALCANZADO ANUAL	152.00	

PORCENTAJE DE CUMPLIMIENTO ALCANZADO EN EL TRIMESTRE: 161.54 %

JEFE ADMINISTRATIVO  
LIC. FERNANDO CRUZ RÍOS  
DIRECTOR ADMINISTRATIVO

TITULAR DE LA DEPENDENCIA/ENTIDAD  
MTRA. MARÍA ANTONIETA VELÁSQUEZ CHAGOSA  
COMISIONADA PRESIDENTE

# REPORTE DE AVANCE DE GESTIÓN

## UR 405 - INSTITUTO DE ACCESO A LA INFORMACIÓN PÚBLICA Y PROTECCIÓN DE DATOS PERSONALES

### TERCER TRIMESTRE 2021



**ALINEACIÓN PED:**

**ESTRATEGIA:** 01-PROPORCIONAR, MEDIANTE LA IMPLEMENTACIÓN DE LOS COMITÉS DE CONTROL INTERNO DE LAS DEPENDENCIAS, ENTIDADES Y ÓRGANOS AUXILIARES DEL PODER EJECUTIVO, LOS MECANISMOS QUE CONTRIBUYAN A MANTENER A LA ADMINISTRACIÓN PÚBLICA ESTATAL DENTRO DE LOS LÍMITES QUE LE HAN SIDO ATRIBUIDOS POR LOS ORDENAMIENTOS JURÍDICOS ADMINISTRATIVOS ESTABLECIDOS EN LOS PLANES Y PROGRAMAS DE GOBIERNO.

**LÍNEAS DE ACCIÓN:** 03-FORTALECER FIGURAS INSTITUCIONALES QUE COADYUVEN A LA TRANSPARENCIA Y RENDICIÓN DE CUENTAS.

**UE:** 001-INSTITUTO DE ACCESO A LA INFORMACIÓN PÚBLICA Y PROTECCIÓN DE DATOS PERSONALES

**MATRIZ DE INDICADORES PARA RESULTADOS:**

**COMPONENTE:** 719-MECANISMO PARA EL ACCESO A LA INFORMACIÓN PÚBLICA, PROTECCIÓN DE DATOS PERSONALES, PREVENCIÓN DEL SISTEMA ESTATAL DE COMBATE A LA CORRUPCIÓN, TRANSPARENCIA Y RENDICIÓN DE CUENTAS OPERADO

**ACTIVIDAD:** 1577-RESOLVER PROCEDIMIENTO DE DENUNCIA INICIADO POR INCUMPLIMIENTO EN LA PUBLICACIÓN DE OBLIGACIONES DE TRANSPARENCIA

ESTRUCTURA PROGRAMÁTICA											
PROGRAMA		SUBPROGRAMA		PROYECTO			OBRA/ACTIVIDAD				
165-PREVENCIÓN, SANCIÓN, TRANSPARENCIA, RENDICIÓN DE CUENTAS Y COMBATE A LA CORRUPCIÓN		02-OPERACIÓN DE MECANISMOS PARA EL ACCESO A LA INFORMACIÓN PÚBLICA, PROTECCIÓN DE DATOS PERSONALES, PREVENCIÓN DEL SISTEMA ESTATAL DE COMBATE A LA CORRUPCIÓN, TRANSPARENCIA Y RENDICIÓN DE CUENTAS		000--			001-RESOLUCIÓN DE PROCEDIMIENTOS DE DENUNCIA POR INCUMPLIMIENTO EN LA PUBLICACIÓN DE OBLIGACIONES DE TRANSPARENCIA				
POBLACIÓN O ÁREA DE ENFOQUE POTENCIAL	ATRIBUTO DE LA POBLACIÓN O ÁREA DE ENFOQUE:	POBLACIÓN DEL ESTADO DE OAXACA DE 18 AÑOS EN ADELANTE		HOMBRES:	1888678	MUJERES:	2079211	TOTAL:	3967889		
PRESUPUESTO ANUAL											
Aprobado	Ampliación	Reducción	Modificado	EJERCIDO T1		EJERCIDO T2		EJERCIDO T3			
1,167,226.44	116,886.88	136,607.93	1,147,505.39	163,755.17		348,678.53		277,216.71			
				TOTAL EJERCIDO AL TRIMESTRE VIGENTE				789,650.41			
PRESUPUESTO TRIMESTRAL DE LA ACTIVIDAD											
Aprobado		Modificado		Comprometido		Devengado		Ejercido			
280,649.58		285,761.81		277,216.71		277,216.71		277,216.71			
								% de Ejercido Vs. Modificado			
								97.01			
DATOS DEL INDICADOR											
Nombre :	PORCENTAJE DE PROCEDIMIENTOS RESUELTOS POR INCUMPLIMIENTO EN LA PUBLICACIÓN DE OBLIGACIONES DE TRANSPARENCIA				Número de indicador :	1682					
Definición :	MIDE EL PORCENTAJE DE LOS PROCEDIMIENTOS RESUELTOS POR INCUMPLIMIENTO EN LA PUBLICACIÓN DE OBLIGACIONES DE TRANSPARENCIA, CON RESPECTO A LAS RECIBIDAS										
Método de Cálculo :	( PROCEDIMIENTOS RESUELTOS POR INCUMPLIMIENTO EN LA PUBLICACION DE OBLIGACIONES DE TRANSPARENCIA/ NÚMERO DE DENUNCIAS RECIBIDAS POR INCUMPLIMIENTO EN LA PUBLICACIÓN DE OBLIGACIONES DE TRANSPARENCIA ) * 100										
Tipo	Dimensión	Frecuencia de Medición		Forma de cálculo del indicador		Tipo de Valor		Sentido Esperado			
GESTIÓN	EFICACIA	TRIMESTRAL		PORCENTAJE		FLUJO		ASCENDENTE			
MEDIOS DE VERIFICACIÓN / FUENTE INFORMACIÓN					SUPUESTO						
INFORME TRIMESTRAL " INFORME DE GESTIÓN Y FINANCIERO " QUE EMITE EL INSTITUTO DE ACCESO A LA INFORMACIÓN PÚBLICA Y PROTECCIÓN DE DATOS PERSONALES, BAJO RESGUARDO DE LA DIRECCIÓN DE ADMINISTRACIÓN Y PUBLICADO EN EL PORTAL INSTITUCIONAL EN EL SIGUIENTE LINK: HTTP://IAIPOAXACA.ORG.MX/TRANSPARENCIA/ART70/FRACCION/XXI					LA SOCIEDAD CIVIL PRESENTA DENUNCIAS POR INCUMPLIMIENTO EN LA PUBLICACIÓN DE OBLIGACIONES DE TRANSPARENCIA.						
DATOS DE LA META											
Definición de la variable Meta:	1 - MIDE EL NÚMERO DE PROCEDIMIENTOS RESUELTOS POR INCUMPLIMIENTO EN LA PUBLICACIÓN DE OBLIGACIONES DE TRANSPARENCIA										
Unidad de medida:	25 - NÚMERO										
LÍNEA BASE					VALOR PROGRAMADO ANUAL						
AÑO	2019		VALOR	100.00		AÑO	2021		VALOR	100.00	
AVANCE TRIMESTRAL OBRA/ACTIVIDAD											
METAS	1er.TRIMESTRE		2o.TRIMESTRE		3er.TRIMESTRE		4o.TRIMESTRE		CUMPLIMIENTO DE METAS		
PROGRAMACIÓN INICIAL	25.00	25.00	25.00	25.00	25.00	25.00	T1+T2+T3+T4	100.00			
PROGRAMACIÓN ACTUALIZADA	25.00	25.00	25.00	25.00	25.00	25.00	T1+T2+T3+T4	75.00			
METAS ALCANZADAS	18.00	16.00	25.00	0.00	T1+T2+T3+T4	59.00					
PORCENTAJE ALCANZADO TRIMESTRAL	72.00	64.00	100.00	0.00	PORCENTAJE ALCANZADO ANUAL	59.00					

PORCENTAJE DE CUMPLIMIENTO ALCANZADO EN EL TRIMESTRE: 100.00 %

JEFE ADMINISTRATIVO  
LIC. FERNANDO CRUZ RÍOS  
DIRECTOR ADMINISTRATIVO

TITULAR DE LA DEPENDENCIA/ENTIDAD  
MTRA. MARÍA ANTONIETA VELÁSQUEZ CHAGOSA  
COMISIONADA PRESIDENTE



# REPORTE DE AVANCE DE GESTIÓN

## UR 405 - INSTITUTO DE ACCESO A LA INFORMACIÓN PÚBLICA Y PROTECCIÓN DE DATOS PERSONALES

### TERCER TRIMESTRE 2021



#### ALINEACIÓN PED:

01-PROPORCIONAR, MEDIANTE LA IMPLEMENTACIÓN DE LOS COMITÉS DE CONTROL INTERNO DE LAS DEPENDENCIAS, ENTIDADES Y ÓRGANOS AUXILIARES DEL PODER EJECUTIVO, LOS MECANISMOS QUE CONTRIBUYAN A MANTENER A LA ADMINISTRACIÓN PÚBLICA ESTATAL DENTRO DE LOS LÍMITES QUE LE HAN SIDO ATRIBUIDOS POR LOS ORDENAMIENTOS JURÍDICOS ADMINISTRATIVOS ESTABLECIDOS EN LOS PLANES Y PROGRAMAS DE GOBIERNO.

03-FORTALECER FIGURAS INSTITUCIONALES QUE COADYUVEN A LA TRANSPARENCIA Y RENDICIÓN DE CUENTAS.  
 UE: 001-INSTITUTO DE ACCESO A LA INFORMACIÓN PÚBLICA Y PROTECCIÓN DE DATOS PERSONALES

#### MATRIZ DE INDICADORES PARA RESULTADOS:

719-MECANISMO PARA EL ACCESO A LA INFORMACIÓN PÚBLICA, PROTECCIÓN DE DATOS PERSONALES, PREVENCIÓN DEL SISTEMA ESTATAL DE COMBATE A LA CORRUPCIÓN, TRANSPARENCIA Y RENDICIÓN DE CUENTAS OPERADO

COMPONENTE: 719-MECANISMO PARA EL ACCESO A LA INFORMACIÓN PÚBLICA, PROTECCIÓN DE DATOS PERSONALES, PREVENCIÓN DEL SISTEMA ESTATAL DE COMBATE A LA CORRUPCIÓN, TRANSPARENCIA Y RENDICIÓN DE CUENTAS OPERADO  
 ACTIVIDAD: 1578-RESOLVER RECURSO DE REVISIÓN

ESTRUCTURA PROGRAMÁTICA									
PROGRAMA		SUBPROGRAMA		PROYECTO			OBRA/ACTIVIDAD		
165-PREVENCIÓN, SANCIÓN, TRANSPARENCIA, RENDICIÓN DE CUENTAS Y COMBATE A LA CORRUPCIÓN		02-OPERACIÓN DE MECANISMOS PARA EL ACCESO A LA INFORMACIÓN PÚBLICA, PROTECCIÓN DE DATOS PERSONALES, PREVENCIÓN DEL SISTEMA ESTATAL DE COMBATE A LA CORRUPCIÓN, TRANSPARENCIA Y RENDICIÓN DE CUENTAS		000--			002-RESOLUCIÓN DE RECURSOS DE REVISIÓN DE ACCESO A LA INFORMACIÓN Y PROTECCIÓN DE DATOS PERSONALES.		
POBLACIÓN O ÁREA DE ENFOQUE POTENCIAL	ATRIBUTO DE LA POBLACIÓN O ÁREA DE ENFOQUE:	POBLACIÓN DEL ESTADO DE OAXACA DE 18 AÑOS EN ADELANTE		HOMBRES:	1888678	MUJERES:	2079211	TOTAL:	3967889

PRESUPUESTO ANUAL							
Aprobado	Ampliación	Reducción	Modificado	EJERCIDO T1	EJERCIDO T2	EJERCIDO T3	EJERCIDO T4
11,815,690.26	695,524.05	1,486,522.13	11,024,692.18	1,946,989.09	2,865,104.69	2,460,364.55	0.00
TOTAL EJERCIDO AL TRIMESTRE VIGENTE							7,272,458.33

PRESUPUESTO TRIMESTRAL DE LA ACTIVIDAD					
Aprobado	Modificado	Comprometido	Devengado	Ejercido	% de Ejercido Vs. Modificado
2,851,110.69	2,692,160.63	2,460,364.55	2,460,364.55	2,460,364.55	91.39

DATOS DEL INDICADOR					
Nombre :	PORCENTAJE DE RECURSOS DE REVISIÓN RESUELTOS			Número de indicador :	1683
Definición :	MIDE EL PORCENTAJE DE RECURSOS DE REVISIÓN RESUELTOS, RESPECTO A LOS RECIBIDOS				
Método de Cálculo :	(RECURSOS DE REVISIÓN RESUELTOS / RECURSOS DE REVISIÓN RECIBIDOS)*100				
Tipo	Dimensión	Frecuencia de Medición	Forma de cálculo del indicador	Tipo de Valor	Sentido Esperado
GESTIÓN	EFICACIA	TRIMESTRAL	PORCENTAJE	FLUJO	ASCENDENTE
MEDIOS DE VERIFICACIÓN / FUENTE INFORMACIÓN			SUPUESTO		
"EXPEDIENTES DE RECURSOS DE REVISIÓN RESUELTOS", GENERADOS Y RESGUARDADOS POR LA SECRETARÍA GENERAL DE ACUERDOS DEL INSTITUTO			LA SOCIEDAD CIVIL REALIZA SOLICITUDES DE ACCESO A LA INFORMACIÓN Y DE DATOS PERSONALES A LOS SUJETOS OBLIGADOS Y PRESENTA RECURSO DE REVISIÓN CONFORME LOS SUPUESTOS ESTABLECIDOS EN EL ARTÍCULO 131 DE LA LEY DE TRANSPARENCIA Y ACCESO A LA INFORMACIÓN PÚBLICA PARA EL ESTADO DE OAXACA.		

DATOS DE LA META	
Definición de la variable Meta:	1 - NÚMERO DE RECURSOS DE REVISIÓN RESUELTOS
Unidad de medida:	25 - NÚMERO

LÍNEA BASE				VALOR PROGRAMADO ANUAL			
AÑO	2019	VALOR	100.00	AÑO	2021	VALOR	100.00

AVANCE TRIMESTRAL OBRA/ACTIVIDAD							
METAS	1er.TRIMESTRE	2o.TRIMESTRE	3er.TRIMESTRE	4o.TRIMESTRE	CUMPLIMIENTO DE METAS		
PROGRAMACIÓN INICIAL	20.00	27.00	27.00	26.00	T1+T2+T3+T4		100.00
PROGRAMACIÓN ACTUALIZADA	20.00	27.00	27.00		T1+T2+T3+T4		74.00
METAS ALCANZADAS	33.00	31.00	28.00	0.00	T1+T2+T3+T4		92.00
PORCENTAJE ALCANZADO TRIMESTRAL	165.00	114.81	103.70	0.00	PORCENTAJE ALCANZADO ANUAL		92.00

PORCENTAJE DE CUMPLIMIENTO ALCANZADO EN EL TRIMESTRE: 103.70 %

JEFE ADMINISTRATIVO  
 LIC. FERNANDO CRUZ RÍOS  
 DIRECTOR ADMINISTRATIVO

TITULAR DE LA DEPENDENCIA/ENTIDAD  
 MTRA. MARÍA ANTONIETA VELÁSQUEZ CHAGOSA  
 COMISIONADA PRESIDENTE

# REPORTE DE AVANCE DE GESTIÓN

## UR 405 - INSTITUTO DE ACCESO A LA INFORMACIÓN PÚBLICA Y PROTECCIÓN DE DATOS PERSONALES

### TERCER TRIMESTRE 2021



**ALINEACIÓN PED:**

**ESTRATEGIA:** 01-PROPORCIONAR, MEDIANTE LA IMPLEMENTACIÓN DE LOS COMITÉS DE CONTROL INTERNO DE LAS DEPENDENCIAS, ENTIDADES Y ÓRGANOS AUXILIARES DEL PODER EJECUTIVO, LOS MECANISMOS QUE CONTRIBUYAN A MANTENER A LA ADMINISTRACIÓN PÚBLICA ESTATAL DENTRO DE LOS LÍMITES QUE LE HAN SIDO ATRIBUIDOS POR LOS ORDENAMIENTOS JURÍDICOS ADMINISTRATIVOS ESTABLECIDOS EN LOS PLANES Y PROGRAMAS DE GOBIERNO.

**LÍNEAS DE ACCIÓN:** 03-FORTALECER FIGURAS INSTITUCIONALES QUE COADYUVEN A LA TRANSPARENCIA Y RENDICIÓN DE CUENTAS.

**UE:** 001-INSTITUTO DE ACCESO A LA INFORMACIÓN PÚBLICA Y PROTECCIÓN DE DATOS PERSONALES

**MATRIZ DE INDICADORES PARA RESULTADOS:**

**COMPONENTE:** 719-MECANISMO PARA EL ACCESO A LA INFORMACIÓN PÚBLICA, PROTECCIÓN DE DATOS PERSONALES, PREVENCIÓN DEL SISTEMA ESTATAL DE COMBATE A LA CORRUPCIÓN, TRANSPARENCIA Y RENDICIÓN DE CUENTAS OPERADO

**ACTIVIDAD:** 714-OPERAR LA PLATAFORMA NACIONAL DE TRANSPARENCIA

ESTRUCTURA PROGRAMÁTICA									
PROGRAMA		SUBPROGRAMA		PROYECTO			OBRA/ACTIVIDAD		
165-PREVENCIÓN, SANCIÓN, TRANSPARENCIA, RENDICIÓN DE CUENTAS Y COMBATE A LA CORRUPCIÓN		02-OPERACIÓN DE MECANISMOS PARA EL ACCESO A LA INFORMACIÓN PÚBLICA, PROTECCIÓN DE DATOS PERSONALES, PREVENCIÓN DEL SISTEMA ESTATAL DE COMBATE A LA CORRUPCIÓN, TRANSPARENCIA Y RENDICIÓN DE CUENTAS		000--			003-OPERACIÓN DE LA PLATAFORMA NACIONAL DE TRANSPARENCIA		
POBLACIÓN O ÁREA DE ENFOQUE POTENCIAL	ATRIBUTO DE LA POBLACIÓN O ÁREA DE ENFOQUE:	POBLACIÓN DEL ESTADO DE OAXACA DE 18 AÑOS EN ADELANTE		HOMBRES:	1888678	MUJERES:	2079211	TOTAL:	3967889

PRESUPUESTO ANUAL							
Aprobado	Ampliación	Reducción	Modificado	EJERCIDO T1	EJERCIDO T2	EJERCIDO T3	EJERCIDO T4
2,143,808.17	417,595.44	65,404.26	2,495,999.35	416,802.48	581,716.12	484,416.90	0.00
TOTAL EJERCIDO AL TRIMESTRE VIGENTE						1,482,935.50	

PRESUPUESTO TRIMESTRAL DE LA ACTIVIDAD							
Aprobado	Modificado	Comprometido	Devengado	Ejercido	% de Ejercido Vs. Modificado		
508,211.37	880,034.67	484,416.90	484,416.90	484,416.90	55.05		

DATOS DEL INDICADOR							
Nombre :	PORCENTAJE DE SUJETOS OBLIGADOS INCORPORADOS A LA PLATAFORMA NACIONAL DE TRANSPARENCIA				Número de indicador :	714	
Definición :	MIDE EL PORCENTAJE DE SUJETOS OBLIGADOS INCORPORADOS A LA PLATAFORMA NACIONAL DE TRANSPARENCIA RESPECTO AL NÚMERO DE SUJETOS OBLIGADOS PROGRAMADOS						
Método de Cálculo :	(NÚMERO DE SUJETOS OBLIGADOS INCORPORADOS A LA PLATAFORMA NACIONAL DE TRANSPARENCIA / NÚMERO DE SUJETOS OBLIGADOS PROGRAMADOS A INCORPORAR A LA PLATAFORMA NACIONAL DE TRANSPARENCIA)*100						
Tipo	Dimensión	Frecuencia de Medición	Forma de cálculo del indicador	Tipo de Valor	Sentido Esperado		
GESTIÓN	EFICACIA	TRIMESTRAL	PORCENTAJE	FLUJO	ASCENDENTE		

MEDIOS DE VERIFICACIÓN / FUENTE INFORMACIÓN				SUPUESTO			
INFORME TRIMESTRAL " INFORME DE GESTIÓN Y FINANCIERO" QUE EMITE EL INSTITUTO DE ACCESO A LA INFORMACIÓN PÚBLICA Y PROTECCIÓN DE DATOS PERSONALES, BAJO RESGUARDO DE LA DIRECCIÓN DE ADMINISTRACIÓN Y PUBLICADO EN EL PORTAL INSTITUCIONAL EN EL SIGUIENTE LINK: <a href="http://IAIPOAXACA.ORG.MX/TRANSPARENCIA/ART70/FRACCION/XXI">HTTP://IAIPOAXACA.ORG.MX/TRANSPARENCIA/ART70/FRACCION/XXI</a>				EXISTEN CONDICIONES POLÍTICAS, SOCIALES Y SANITARIAS ESTABLES EN EL ESTADO			

DATOS DE LA META							
Definición de la variable Meta:	1 - NÚMERO DE SUJETOS OBLIGADOS INCORPORADOS A LA PLATAFORMA NACIONAL DE TRANSPARENCIA						
Unidad de medida:	25 - NÚMERO						

LÍNEA BASE				VALOR PROGRAMADO ANUAL			
AÑO	2019	VALOR	100.00	AÑO	2021	VALOR	100.00

AVANCE TRIMESTRAL OBRA/ACTIVIDAD							
METAS	1er.TRIMESTRE	2o.TRIMESTRE	3er.TRIMESTRE	4o.TRIMESTRE	CUMPLIMIENTO DE METAS		
PROGRAMACIÓN INICIAL	25.00	25.00	25.00	25.00	T1+T2+T3+T4	100.00	
PROGRAMACIÓN ACTUALIZADA	25.00	25.00	25.00		T1+T2+T3+T4	75.00	
METAS ALCANZADAS	0.00	0.00	0.00	0.00	T1+T2+T3+T4	0.00	
PORCENTAJE ALCANZADO TRIMESTRAL	0.00	0.00	0.00	0.00	PORCENTAJE ALCANZADO ANUAL	0.00	

PORCENTAJE DE CUMPLIMIENTO ALCANZADO EN EL TRIMESTRE: 0.00 %

JEFE ADMINISTRATIVO  
LIC. FERNANDO CRUZ RÍOS  
DIRECTOR ADMINISTRATIVO

TITULAR DE LA DEPENDENCIA/ENTIDAD  
MTRA. MARÍA ANTONIETA VELÁSQUEZ CHAGOYA  
COMISIONADA PRESIDENTE

# REPORTE DE AVANCE DE GESTIÓN

## UR 405 - INSTITUTO DE ACCESO A LA INFORMACIÓN PÚBLICA Y PROTECCIÓN DE DATOS PERSONALES

### TERCER TRIMESTRE 2021



ALINEACIÓN PED:

ESTRATEGIA:

LÍNEAS DE ACCIÓN:

UE:

01-PROPORCIONAR, MEDIANTE LA IMPLEMENTACIÓN DE LOS COMITÉS DE CONTROL INTERNO DE LAS DEPENDENCIAS, ENTIDADES Y ÓRGANOS AUXILIARES DEL PODER EJECUTIVO, LOS MECANISMOS QUE CONTRIBUYAN A MANTENER A LA ADMINISTRACIÓN PÚBLICA ESTATAL DENTRO DE LOS LÍMITES QUE LE HAN SIDO ATRIBUIDOS POR LOS ORDENAMIENTOS JURÍDICOS ADMINISTRATIVOS ESTABLECIDOS EN LOS PLANES Y PROGRAMAS DE GOBIERNO.

03-FORTALECER FIGURAS INSTITUCIONALES QUE COADYUVEN A LA TRANSPARENCIA Y RENDICIÓN DE CUENTAS.

001-INSTITUTO DE ACCESO A LA INFORMACIÓN PÚBLICA Y PROTECCIÓN DE DATOS PERSONALES

MATRIZ DE INDICADORES PARA RESULTADOS:

COMPONENTE:

ACTIVIDAD:

719-MECANISMO PARA EL ACCESO A LA INFORMACIÓN PÚBLICA, PROTECCIÓN DE DATOS PERSONALES, PREVENCIÓN DEL SISTEMA ESTATAL DE COMBATE A LA CORRUPCIÓN, TRANSPARENCIA Y RENDICIÓN DE CUENTAS OPERADO

1192-IMPLEMENTAR EJERCICIO DE GOBIERNO ABIERTO

ESTRUCTURA PROGRAMÁTICA								
PROGRAMA		SUBPROGRAMA		PROYECTO			OBRA/ACTIVIDAD	
165-PREVENCIÓN, SANCIÓN, TRANSPARENCIA, RENDICIÓN DE CUENTAS Y COMBATE A LA CORRUPCIÓN		02-OPERACIÓN DE MECANISMOS PARA EL ACCESO A LA INFORMACIÓN PÚBLICA, PROTECCIÓN DE DATOS PERSONALES, PREVENCIÓN DEL SISTEMA ESTATAL DE COMBATE A LA CORRUPCIÓN, TRANSPARENCIA Y RENDICIÓN DE CUENTAS		000--			004-IMPLEMENTACIÓN DE EJERCICIOS DE GOBIERNO ABIERTO	
POBLACIÓN O ÁREA DE ENFOQUE POTENCIAL	ATRIBUTO DE LA POBLACIÓN O ÁREA DE ENFOQUE:	POBLACIÓN DEL ESTADO DE OAXACA DE 18 AÑOS EN ADELANTE		HOMBRES:	1888678	MUJERES:	2079211	TOTAL: 3967889

PRESUPUESTO ANUAL							
Aprobado	Ampliación	Reducción	Modificado	EJERCIDO T1	EJERCIDO T2	EJERCIDO T3	EJERCIDO T4
1,143,370.97	123,634.82	130,643.08	1,136,362.71	200,384.55	280,273.44	278,089.68	0.00
TOTAL EJERCIDO AL TRIMESTRE VIGENTE							758,747.67

PRESUPUESTO TRIMESTRAL DE LA ACTIVIDAD					
Aprobado	Modificado	Comprometido	Devengado	Ejercido	% de Ejercido Vs. Modificado
282,885.22	332,126.07	278,089.68	278,089.68	278,089.68	83.73

DATOS DEL INDICADOR					
Nombre :	PORCENTAJES DE EJERCICIOS DE GOBIERNO ABIERTO IMPLEMENTADOS			Número de indicador :	1195
Definición :	MIDE EL PORCENTAJE DE EJERCICIOS DE GOBIERNO ABIERTO IMPLEMENTADOS, RESPECTO A LOS PROGRAMADOS				
Método de Cálculo :	(NÚMERO DE EJERCICIOS DE GOBIERNO ABIERTO IMPLEMENTADOS/NÚMERO DE EJERCICIOS DE GOBIERNO ABIERTO PROGRAMADOS)*100				
Tipo	Dimensión	Frecuencia de Medición	Forma de cálculo del indicador	Tipo de Valor	Sentido Esperado
GESTIÓN	EFICACIA	TRIMESTRAL	PORCENTAJE	FLUJO	ASCENDENTE

MEDIOS DE VERIFICACIÓN / FUENTE INFORMACIÓN		SUPUESTO
INFORME TRIMESTRAL " INFORME DE GESTIÓN Y FINANCIERO" QUE EMITE EL INSTITUTO DE ACCESO A LA INFORMACION PUBLICA Y PROTECCION DE DATOS PERSONALES, BAJO RESGUARDO DE LA DIRECCION DE ADMINISTRACION Y PUBLICADO EN EL PORTAL INSTITUCIONAL EN EL SIGUIENTE LINK: <a href="http://IAIPOAXACA.ORG.MX/TRANSPARENCIA/ART70/FRACCION/XXI">HTTP://IAIPOAXACA.ORG.MX/TRANSPARENCIA/ART70/FRACCION/XXI</a>		LA SOCIEDAD CIVIL Y LAS AUTORIDADES GUBERNAMENTALES SE INTERESAN EN PARTICIPAR EN LOS EJERCICIOS DE GOBIERNO ABIERTO.

DATOS DE LA META	
Definición de la variable Meta:	1 - NÚMERO DE EJERCICIOS DE GOBIERNO ABIERTO IMPLEMENTADOS
Unidad de medida:	25 - NÚMERO

LÍNEA BASE				VALOR PROGRAMADO ANUAL			
AÑO	2019	VALOR	100.00	AÑO	2021	VALOR	100.00

AVANCE TRIMESTRAL OBRA/ACTIVIDAD							
METAS	1er.TRIMESTRE	2o.TRIMESTRE	3er.TRIMESTRE	4o.TRIMESTRE	CUMPLIMIENTO DE METAS		
PROGRAMACIÓN INICIAL	25.00	25.00	25.00	25.00	T1+T2+T3+T4		100.00
PROGRAMACIÓN ACTUALIZADA	25.00	25.00	25.00		T1+T2+T3+T4		75.00
METAS ALCANZADAS	17.00	17.00	25.00	0.00	T1+T2+T3+T4		59.00
PORCENTAJE ALCANZADO TRIMESTRAL	68.00	68.00	100.00	0.00	PORCENTAJE ALCANZADO ANUAL		59.00

PORCENTAJE DE CUMPLIMIENTO ALCANZADO EN EL TRIMESTRE: 100.00 %

JEFE ADMINISTRATIVO  
LIC. FERNANDO CRUZ RÍOS  
DIRECTOR ADMINISTRATIVO

TITULAR DE LA DEPENDENCIA/ENTIDAD  
MTRA. MARÍA ANTONIETA VELÁSQUEZ CHAGOSA  
COMISIONADA PRESIDENTE

# REPORTE DE AVANCE DE GESTIÓN

## UR 405 - INSTITUTO DE ACCESO A LA INFORMACIÓN PÚBLICA Y PROTECCIÓN DE DATOS PERSONALES

### TERCER TRIMESTRE 2021



**ALINEACIÓN PED:**

**ESTRATEGIA:** 01-PROPORCIONAR, MEDIANTE LA IMPLEMENTACIÓN DE LOS COMITÉS DE CONTROL INTERNO DE LAS DEPENDENCIAS, ENTIDADES Y ÓRGANOS AUXILIARES DEL PODER EJECUTIVO, LOS MECANISMOS QUE CONTRIBUYAN A MANTENER A LA ADMINISTRACIÓN PÚBLICA ESTATAL DENTRO DE LOS LÍMITES QUE LE HAN SIDO ATRIBUIDOS POR LOS ORDENAMIENTOS JURÍDICOS ADMINISTRATIVOS ESTABLECIDOS EN LOS PLANES Y PROGRAMAS DE GOBIERNO.

**LÍNEAS DE ACCIÓN:** 03-FORTALECER FIGURAS INSTITUCIONALES QUE COADYUVEN A LA TRANSPARENCIA Y RENDICIÓN DE CUENTAS.

**UE:** 001-INSTITUTO DE ACCESO A LA INFORMACIÓN PÚBLICA Y PROTECCIÓN DE DATOS PERSONALES

**MATRIZ DE INDICADORES PARA RESULTADOS:**

**COMPONENTE:** 719-MECANISMO PARA EL ACCESO A LA INFORMACIÓN PÚBLICA, PROTECCIÓN DE DATOS PERSONALES, PREVENCIÓN DEL SISTEMA ESTATAL DE COMBATE A LA CORRUPCIÓN, TRANSPARENCIA Y RENDICIÓN DE CUENTAS OPERADO

**ACTIVIDAD:** 2293-INTERPONER DENUNCIAS POR INCUMPLIMIENTO A LAS RESOLUCIONES DEL CONSEJO GENERAL

ESTRUCTURA PROGRAMÁTICA									
PROGRAMA		SUBPROGRAMA		PROYECTO			OBRA/ACTIVIDAD		
165-PREVENCIÓN, SANCIÓN, TRANSPARENCIA, RENDICIÓN DE CUENTAS Y COMBATE A LA CORRUPCIÓN		02-OPERACIÓN DE MECANISMOS PARA EL ACCESO A LA INFORMACIÓN PÚBLICA, PROTECCIÓN DE DATOS PERSONALES, PREVENCIÓN DEL SISTEMA ESTATAL DE COMBATE A LA CORRUPCIÓN, TRANSPARENCIA Y RENDICIÓN DE CUENTAS		000--			005- DENUNCIAS PRESENTADAS ANTE LA AUTORIDAD COMPETENTE POR INCUMPLIMIENTO A LAS RESOLUCIONES DEL CONSEJO GENERAL		
POBLACIÓN O ÁREA DE ENFOQUE POTENCIAL	ATRIBUTO DE LA POBLACIÓN O ÁREA DE ENFOQUE:	POBLACIÓN DEL ESTADO DE OAXACA DE 18 AÑOS EN ADELANTE		HOMBRES:	1888678	MUJERES:	2079211	TOTAL:	3967889

PRESUPUESTO ANUAL							
Aprobado	Ampliación	Reducción	Modificado	EJERCIDO T1	EJERCIDO T2	EJERCIDO T3	EJERCIDO T4
1,061,318.73	38,658.65	25,276.52	1,074,700.86	218,506.02	265,191.38	250,383.33	0.00
TOTAL EJERCIDO AL TRIMESTRE VIGENTE						734,080.73	

PRESUPUESTO TRIMESTRAL DE LA ACTIVIDAD							
Aprobado	Modificado	Comprometido	Devengado	Ejercido	% de Ejercido Vs. Modificado		
251,718.86	272,999.80	250,383.33	250,383.33	250,383.33	91.72		

DATOS DEL INDICADOR							
Nombre :	PORCENTAJE DE DENUNCIAS PRESENTADAS POR INCUMPLIMIENTO A LAS RESOLUCIONES DEL CONSEJO GENERAL			Número de indicador :	2693		
Definición :	MIDE EL PORCENTAJE DE DENUNCIAS PRESENTADAS POR INCUMPLIMIENTO A LAS RESOLUCIONES DEL CONSEJO GENERAL, RESPECTO AL NUMERO DE DENUNCIAS REMITIDAS POR LA SECRETARIA GENERAL DE ACUERDO AL PERIODO						
Método de Cálculo :	(NUMERO DE DENUNCIAS PRESENTADAS POR INCUMPLIMIENTO A LAS RESOLUCIONES DEL CONSEJO GENERAL/NUMERO DE DENUNCIAS REMITIDAS POR LA SECRETARIA GENERAL DE ACUERDO AL PERIODO)*100						
Tipo	Dimensión	Frecuencia de Medición	Forma de cálculo del indicador	Tipo de Valor	Sentido Esperado		
GESTIÓN	EFICACIA	TRIMESTRAL	PORCENTAJE	FLUJO	ASCENDENTE		

MEDIOS DE VERIFICACIÓN / FUENTE INFORMACIÓN				SUPUESTO			
INFORME TRIMESTRAL " INFORME DE GESTIÓN Y FINANCIERO" QUE EMITE EL INSTITUTO DE ACCESO A LA INFORMACIÓN PÚBLICA Y PROTECCIÓN DE DATOS PERSONALES, BAJO RESGUARDO DE LA DIRECCIÓN DE ADMINISTRACIÓN Y PUBLICADO EN EL PORTAL INSTITUCIONAL EN EL SIGUIENTE LINK: <a href="http://IAIPOAXACA.ORG.MX/TRANSPARENCIA/ART70/FRACCION/XXI">HTTP://IAIPOAXACA.ORG.MX/TRANSPARENCIA/ART70/FRACCION/XXI</a>				LA SOCIEDAD CIVIL PRESENTA RECURSO DE REVISIÓN CONFORME LOS SUPUESTOS ESTABLECIDOS EN EL ARTICULO 142 Y 143 DE LA LEY GENERAL DE TRANSPARENCIA Y ACCESO A LA INFORMACIÓN PÚBLICA Y ARTICULO 128 DE LA LEY DE TRANSPARENCIA Y ACCESO A LA INFORMACIÓN PÚBLICA PARA EL ESTADO DE OAXACA.			

DATOS DE LA META							
Definición de la variable Meta:	1 - MIDE EL NÚMERO DE DENUNCIAS PRESENTADAS POR INCUMPLIMIENTO A LAS RESOLUCIONES DEL CONSEJO GENERAL						
Unidad de medida:	25 - NÚMERO						

LÍNEA BASE				VALOR PROGRAMADO ANUAL			
AÑO	2019	VALOR	0.00	AÑO	2021	VALOR	100.00

AVANCE TRIMESTRAL OBRA/ACTIVIDAD							
METAS	1er.TRIMESTRE	2o.TRIMESTRE	3er.TRIMESTRE	4o.TRIMESTRE	CUMPLIMIENTO DE METAS		
PROGRAMACIÓN INICIAL	25.00	25.00	25.00	25.00	T1+T2+T3+T4	100.00	
PROGRAMACIÓN ACTUALIZADA	25.00	25.00	25.00		T1+T2+T3+T4	75.00	
METAS ALCANZADAS	18.00	9.00	48.00	0.00	T1+T2+T3+T4	75.00	
PORCENTAJE ALCANZADO TRIMESTRAL	72.00	36.00	192.00	0.00	PORCENTAJE ALCANZADO ANUAL	75.00	

PORCENTAJE DE CUMPLIMIENTO ALCANZADO EN EL TRIMESTRE: 192.00 %

JEFE ADMINISTRATIVO  
LIC. FERNANDO CRUZ RÍOS  
DIRECTOR ADMINISTRATIVO

TITULAR DE LA DEPENDENCIA/ENTIDAD  
MTRA. MARÍA ANTONIETA VELÁSQUEZ CHAGOSA  
COMISIONADA PRESIDENTE



Instituto de Acceso  
a la Información Pública  
y Protección de Datos Personales  
del Estado de Oaxaca



## PROGRAMAS Y PROYECTOS DE INVERSION

# NO APLICA



**RELACION DE BIENES INMUEBLES QUE COMPONEN EL PATRIMONIO**  
DEL 01 DE ENERO AL 30 DE SEPTIEMBRE DE 2021  
(Pesos)

CUENTA	DESCRIPCIÓN DEL BIEN	Saldo Final
12310	TERRENOS	
12330	EDIFICIOS NO RESIDENCIALES	
12351	EDIFICACIÓN HABITACIONAL EN PROCESO	
12352	EDIFICACIÓN NO HABITACIONAL EN PROCESO	
12353	CONSTRUCCIÓN DE OBRAS PARA EL ABASTECIMIENTO DE AGUA, PETRÓLEO, GAS, ELECTRICIDAD Y TELECOMUNICACION	
12354	DIVISIÓN DE TERRENOS Y CONSTRUCCIÓN DE OBRAS DE URBANIZACIÓN EN PROCESO	
12355	CONSTRUCCIÓN DE VÍAS DE COMUNICACIÓN EN PROCESO	
12356	OTRAS CONSTRUCCIONES DE INGENIERÍA CIVIL U OBRA PESADA EN PROCESO	
12357	INSTALACIONES Y EQUIPAMIENTO EN CONSTRUCCIONES EN PROCESO	
12359	TRABAJOS DE ACABADOS EN EDIFICACIONES Y OTROS TRABAJOS ESPECIALIZADOS EN PROCESO	
12361	EDIFICACIÓN HABITACIONAL EN PROCESO	
12362	EDIFICACIÓN NO HABITACIONAL EN PROCESO	
12363	CONSTRUCCIÓN DE OBRAS PARA EL ABASTECIMIENTO DE AGUA, PETRÓLEO, GAS, ELECTRICIDAD Y TELECOMUNICACION	
12364	DIVISIÓN DE TERRENOS Y CONSTRUCCIÓN DE OBRAS DE URBANIZACIÓN	
12365	CONSTRUCCIÓN DE VÍAS DE COMUNICACIÓN EN PROCESO	
12366	OTRAS CONSTRUCCIONES DE INGENIERÍA CIVIL U OBRA PESADA EN PROCESO	
12367	INSTALACIONES Y EQUIPAMIENTO EN CONSTRUCCIONES EN PROCESO	
12369	TRABAJOS DE ACABADOS EN EDIFICACIONES Y OTROS TRABAJOS ESPECIALIZADOS EN PROCESO	
12390	OTROS BIENES INMUEBLES	
	<b>SUMA TOTAL:</b>	<b>0</b>



**RELACION DE BIENES MUEBLES QUE COMPONEN EL PATRIMONIO  
DEL 01 DE ENERO AL 30 DE SEPTIEMBRE DE 2021  
(Pesos)**

CUENTA	DESCRIPCIÓN DEL BIEN	Saldo Final
12411	MUEBLES DE OFICINA Y ESTANTERÍA	1,755,851.00
12412	MUEBLES, EXCEPTO DE OFICINA Y ESTANTERÍA	
12413	EQUIPO DE CÓMPUTO Y DE TECNOLOGÍAS DE LA INFORMACIÓN	3,746,795.00
12419	OTROS MOBILIARIOS Y EQUIPOS DE ADMINISTRACIÓN	25,380.00
12421	EQUIPOS Y APARATOS AUDIOVISUALES	220,254.00
12422	APARATOS DEPORTIVOS	
12423	CÁMARAS FOTOGRÁFICAS Y DE VIDEO	148,985.00
12429	OTRO MOBILIARIO Y EQUIPO EDUCACIONAL Y RECREATIVO	
12431	EQUIPO MÉDICO Y DE LABORATORIO	
12432	INSTRUMENTAL MÉDICO Y DE LABORATORIO	
12441	AUTOMÓVILES Y CAMIONES	3,777,010.00
12443	EQUIPO AEROESPACIAL	
12445	EMBARCACIONES	
12449	OTROS EQUIPOS DE TRANSPORTE	
12450	EQUIPO DE DEFENSA Y SEGURIDAD	
12461	MAQUINARIA Y EQUIPO AGROPECUARIO	
12462	MAQUINARIA Y EQUIPO INDUSTRIAL	
12463	MAQUINARIA Y EQUIPO DE CONSTRUCCIÓN	
12464	SISTEMAS DE AIRE ACONDICIONADO, CALEFACCIÓN Y DE REFRIGERACIÓN INDUSTRIAL Y COMERCIAL	56,861.00
12465	EQUIPO DE COMUNICACIÓN Y TELECOMUNICACIÓN	170,738.00
12466	EQUIPOS DE GENERACIÓN ELÉCTRICA, APARATOS Y ACCESORIOS ELÉCTRICOS	348,000.00
12467	HERRAMIENTAS Y MÁQUINAS-HERRAMIENTA	12,783.00
12469	OTROS EQUIPOS	10,275.00
12471	BIENES ARTÍSTICOS, CULTURALES Y CIENTÍFICOS	
12483	AVES	
12484	OVINOS Y CAPRINOS	
12486	EQUINOS	
12487	ESPECIES MENORES Y DE ZOOLOGICO	
12488	ÁRBOLES Y PLANTAS	
12489	OTROS ACTIVOS BIOLÓGICOS	
	<b>SUMA TOTAL:</b>	<b>\$ 10,272,933.00</b>



Instituto de Acceso  
a la Información Pública  
y Protección de Datos Personales  
del Estado de Oaxaca



RELACION DE CUENTAS BANCARIAS PRODUCTIVAS ESPECIFICAS  
DEL 01 DE ENERO AL 30 DE SEPTIEMBRE DE 2021

FONDO, PROGRAMA O CONVENIO	DATOS DE LA CUENTA BANCARIA		
	INSTITUCION BANCARIA	NUMERO DE CUENTA	FECHA DE APERTURA

NO APLICA





Instituto de Acceso  
a la Información Pública  
y Protección de Datos Personales  
del Estado de Oaxaca



## RELACION DE ESQUEMAS BURSATILES Y COBERTURAS FINANCIERAS

**NO APLICA**



Instituto de Acceso  
a la Información Pública  
y Protección de Datos Personales  
del Estado de Oaxaca



## MONTOS PAGADOS POR AYUDAS Y SUBSIDIOS

DEL 01 DE ENERO AL 30 DE SEPTIEMBRE DE 2021

Concepto	Ayuda	Subsidio	Sector (económico o social)	Beneficiario	CURP	RFC	Monto Pagado

**NO APLICA**

**INSTITUTO DE ACCESO A LA INFORMACIÓN PÚBLICA Y PROTECCIÓN DE DATOS PERSONALES**
**Estado de Situación Financiera Detallado - LDF**
**Al 30 de septiembre de 2021 y al 31 de diciembre de 2020**
**(PESOS)**

Concepto	30 de septiembre de 2021	31 de diciembre de 2020	Concepto	30 de septiembre de 2021	31 de diciembre de 2020
<b>ACTIVO</b>			<b>PASIVO</b>		
<b>Activo Circulante</b>			<b>Pasivo Circulante</b>		
<b>Efectivo y Equivalentes</b>	<b>1,080,941</b>	<b>1,382,623</b>	<b>Cuentas por Pagar a Corto Plazo</b>	<b>10,476,622</b>	<b>10,659,111</b>
Efectivo	0	0	Servicios Personales por Pagar a Corto Plazo	0	0
Bancos/Tesorería	0	0	Proveedores por Pagar a Corto Plazo	90,327	90,327
Bancos/Dependencias y Otros	1,080,941	1,382,623	Contratistas por Obras Públicas por Pagar a Corto Plazo	0	0
Inversiones Temporales (Hasta 3 meses)	0	0	Participaciones y Aportaciones por Pagar a Corto Plazo	0	0
Fondos con Afectación Específica	0	0	Transferencias Otorgadas por Pagar a Corto Plazo	5,887,793	5,721,000
Depósitos de Fondos de Terceros en Garantía y/o Administración	0	0	Intereses, Comisiones y Otros Gastos de la Deuda Pública por Pagar a Corto Plazo	0	0
Otros Efectivos y Equivalentes	0	0	Retenciones y Contribuciones por Pagar a Corto Plazo	228,926	535,181
<b>Derechos a Recibir Efectivo o Equivalentes</b>	<b>9,395,681</b>	<b>9,276,487</b>	Devoluciones de la Ley de Ingresos por Pagar a Corto Plazo	0	0
Inversiones Financieras de Corto Plazo	0	0	Otras Cuentas por Pagar a Corto Plazo	4,269,576	4,312,603
Cuentas por Cobrar a Corto Plazo	0	0	<b>Documentos por Pagar a Corto Plazo</b>	<b>0</b>	<b>0</b>
Deudores Diversos por Cobrar a Corto Plazo	9,395,681	9,276,487	Documentos Comerciales por Pagar a Corto Plazo	0	0
Ingresos por Recuperar a Corto Plazo	0	0	Documentos con Contratistas por Obras Públicas por Pagar a Corto Plazo	0	0
Deudores por Anticipos de la Tesorería a Corto Plazo	0	0	Otros Documentos por Pagar a Corto Plazo	0	0
Préstamos Otorgados a Corto Plazo	0	0	<b>Porción a Corto Plazo de la Deuda Pública a Largo Plazo</b>	<b>0</b>	<b>0</b>
Otros Derechos a Recibir Efectivo o Equivalentes a Corto Plazo	0	0	Porción a Corto Plazo de la Deuda Pública	0	0
<b>Derechos a Recibir Bienes o Servicios</b>	<b>0</b>	<b>0</b>	Porción a Corto Plazo de Arrendamiento Financiero	0	0
Anticipo a Proveedores por Adquisición de Bienes y Prestación de Servicios a Corto Plazo	0	0	Títulos y Valores a Corto Plazo	0	0
Anticipo a Proveedores por Adquisición de Bienes Inmuebles y Muebles a Corto Plazo	0	0	<b>Pasivos Diferidos a Corto Plazo</b>	<b>0</b>	<b>0</b>
Anticipo a Proveedores por Adquisición de Bienes Intangibles a Corto Plazo	0	0	Ingresos Cobrados por Adelantado a Corto Plazo	0	0
Anticipo a Contratistas por Obras Públicas a Corto Plazo	0	0	Intereses Cobrados por Adelantado a Corto Plazo	0	0
Otros Derechos a Recibir Bienes o Servicios a Corto Plazo	0	0	Otros Pasivos Diferidos a Corto Plazo	0	0
<b>Inventarios</b>	<b>0</b>	<b>0</b>	<b>Fondos y Bienes de Terceros en Garantía y/o Administración a Corto Plazo</b>	<b>0</b>	<b>0</b>
Inventario de Mercancías para Venta	0	0	Fondos en Garantía a Corto Plazo	0	0
Inventario de Mercancías Terminadas	0	0	Fondos en Administración a Corto Plazo	0	0
Inventario de Mercancías en Proceso de Elaboración	0	0	Fondos Contingentes a Corto Plazo	0	0
Inventario de Materias Primas, Materiales y Suministros para Producción	0	0	Fondos de Fideicomisos, Mandatos y Contratos Análogos a Corto Plazo	0	0
Bienes en Tránsito	0	0	Otros Fondos de Terceros en Garantía y/o Administración a Corto Plazo	0	0
Almacenes	0	0	Valores y Bienes en Garantía a Corto Plazo	0	0
<b>Estimación por Pérdida o Deterioro de Activos Circulantes</b>	<b>0</b>	<b>0</b>	<b>Provisiones a Corto Plazo</b>	<b>0</b>	<b>0</b>
Estimaciones para Cuentas Incobrables por Derechos a Recibir Efectivo o Equivalentes	0	0	Provisión para Demandas y Juicios a Corto Plazo	0	0
Estimación por Deterioro de Inventarios	0	0	Provisión para Contingencias a Corto Plazo	0	0
<b>Otros Activos Circulantes</b>	<b>0</b>	<b>0</b>	Otras Provisiones a Corto Plazo	0	0
Valores en Garantía	0	0	<b>Otros Pasivos a Corto Plazo</b>	<b>0</b>	<b>0</b>
Bienes en Garantía (excluye depósitos de fondos)	0	0	Ingresos por Clasificar	0	0
Bienes Derivados de Embargos, Decomisos, Aseguramientos y Dación en Pago	0	0	Recaudación por Participar	0	0
Adquisición con Fondos de Terceros	0	0	Otros Pasivos Circulantes	0	0
<b>Total de Activos Circulantes</b>	<b>10,476,623</b>	<b>10,659,110</b>	<b>Total de Pasivos Circulantes</b>	<b>10,476,622</b>	<b>10,659,111</b>
<b>Activo No Circulante</b>			<b>Pasivo No Circulante</b>		
Inversiones Financieras a Largo Plazo	0	0	Cuentas por Pagar a Largo Plazo	0	0
Derechos a Recibir Efectivo o Equivalentes a Largo Plazo	0	0	Documentos por Pagar a Largo Plazo	0	0
Bienes Inmuebles, Infraestructura y Construcciones en Proceso	0	0	Deuda Pública a Largo Plazo	0	0
Bienes Muebles	10,272,933	10,269,533	Pasivos Diferidos a Largo Plazo	0	0
Activos Intangibles	34,734	34,734	Fondos y Bienes de Terceros en Garantía y/o en Administración a Largo Plazo	0	0
Depreciación, Deterioro y Amortización Acumulada de Bienes	-3,263,475	-2,974,209	Provisiones a Largo Plazo	0	0
Activos Diferidos	0	0	<b>Total de Pasivos No Circulantes</b>	<b>0</b>	<b>0</b>
Estimación por Pérdida o Deterioro de Activos no Circulantes	0	0			
Otros Activos no Circulantes	0	0	<b>Total del Pasivo</b>	<b>10,476,622</b>	<b>10,659,111</b>
<b>Total de Activos No Circulantes</b>	<b>7,044,192</b>	<b>7,330,058</b>	<b>HACIENDA PÚBLICA/PATRIMONIO</b>		
<b>Total del Activo</b>	<b>17,520,814</b>	<b>17,989,169</b>	<b>Hacienda Pública/Patrimonio Contribuido</b>	<b>1,571,619</b>	<b>1,571,619</b>
			Aportaciones	0	0
			Donaciones de Capital	0	0
			Actualización de la Hacienda Pública/Patrimonio	1,571,619	1,571,619
			<b>Hacienda Pública/Patrimonio Generado</b>	<b>5,758,439</b>	<b>5,878,995</b>
			Resultados del Ejercicio (Ahorro/ Desahorro)	-285,866	-120,556
			Resultados de Ejercicios Anteriores	5,758,439	5,878,995
			Revalúos	0	0
			Reservas	0	0
			Rectificaciones de Resultados de Ejercicios Anteriores	0	0
			<b>Exceso o Insuficiencia en la Actualización de la Hacienda Pública/Patrimonio</b>	<b>0</b>	<b>0</b>
			Resultado por Posición Monetaria	0	0
			Resultado por Tenencia de Activos no Monetarios	0	0
			<b>Total Hacienda Pública/Patrimonio</b>	<b>7,330,057</b>	<b>7,450,614</b>
			<b>Total del Pasivo y Hacienda Pública/Patrimonio</b>	<b>17,520,814</b>	<b>17,989,169</b>

**INSTITUTO DE ACCESO A LA INFORMACIÓN PÚBLICA Y PROTECCIÓN DE DATOS PERSONALES**
**Balance Presupuestario - LDF**  
**Del 1 de enero al 30 de septiembre de 2021**  
**(PESOS)**

Concepto	Estimado/ Aprobado	Devengado	Recaudado/ Pagado
<b>A. Ingresos Totales</b>	<b>28,212,990</b>	<b>18,717,832</b>	<b>15,963,996</b>
A1. Ingresos de Libre Disposición	28,212,990	18,717,832	15,963,996
A2. Transferencias Federales Etiquetadas	0	0	0
A3. Financiamiento Neto	0	0	0
<b>B. Egresos Presupuestarios<sup>1</sup></b>	<b>28,212,990</b>	<b>18,717,832</b>	<b>15,963,996</b>
B1. Gasto No Etiquetado (sin incluir Amortización de la Deuda Pública)	28,212,990	18,717,832	15,963,996
B2. Gasto Etiquetado (sin incluir Amortización de la Deuda Pública)	0	0	0
<b>C. Remanentes del Ejercicio Anterior ( C = C1 + C2 )</b>		<b>0</b>	<b>0</b>
C1. Remanentes de Ingresos de Libre Disposición aplicados en el periodo		0	0
C2. Remanentes de Transferencias Federales Etiquetadas aplicados en el periodo		0	0
<b>I. Balance Presupuestario</b>	<b>0</b>	<b>0</b>	<b>0</b>
<b>II. Balance Presupuestario sin Financiamiento Neto</b>	<b>28,212,990</b>	<b>18,717,832</b>	<b>15,963,996</b>
<b>III. Balance Presupuestario sin Financiamiento Neto y sin Remanentes del Ejercicio Anterior</b>	<b>28,212,990</b>	<b>18,717,832</b>	<b>15,963,996</b>

Concepto	Aprobado	Devengado	Pagado
<b>E. Intereses, Comisiones y Gastos de la Deuda</b>	<b>0</b>	<b>0</b>	<b>0</b>
E1. Intereses, Comisiones y Gastos de la Deuda con Gasto No Etiquetado	0	0	0
E2. Intereses, Comisiones y Gastos de la Deuda con Gasto Etiquetado	0	0	0
<b>IV. Balance Primario</b>	<b>28,212,990</b>	<b>18,717,832</b>	<b>15,963,996</b>

Concepto	Estimado/ Aprobado	Devengado	Recaudado/ Pagado
<b>F. Financiamiento</b>	<b>0</b>	<b>0</b>	<b>0</b>
F1. Financiamiento con Fuente de Pago de Ingresos de Libre Disposición	0	0	0
F2. Financiamiento con Fuente de Pago de Transferencias Federales Etiquetadas	0	0	0
<b>G. Amortización de la Deuda</b>	<b>0</b>	<b>0</b>	<b>0</b>
G1. Amortización de la Deuda Pública con Gasto No Etiquetado	0	0	0
G2. Amortización de la Deuda Pública con Gasto Etiquetado	0	0	0
<b>A3. Financiamiento Neto</b>	<b>0</b>	<b>0</b>	<b>0</b>

Concepto	Estimado/ Aprobado	Devengado	Recaudado/ Pagado
A1. Ingresos de Libre Disposición	28,212,990	18,717,832	15,963,996
<b>A3.1 Financiamiento Neto con Fuente de Pago de Ingresos de Libre Disposición</b>	<b>0</b>	<b>0</b>	<b>0</b>
F1. Financiamiento con Fuente de Pago de Ingresos de Libre Disposición	0	0	0
G1. Amortización de la Deuda Pública con Gasto No Etiquetado	0	0	0
B1. Gasto No Etiquetado (sin incluir Amortización de la Deuda Pública)	28,212,990	18,717,832	15,963,996
C1. Remanentes de Ingresos de Libre Disposición aplicados en el periodo		0	0
<b>V. Balance Presupuestario de Recursos Disponibles</b>	<b>0</b>	<b>0</b>	<b>0</b>
<b>VI. Balance Presupuestario de Recursos Disponibles sin Financiamiento Neto</b>	<b>0</b>	<b>0</b>	<b>0</b>

Concepto	Estimado/ Aprobado	Devengado	Recaudado/ Pagado
A2. Transferencias Federales Etiquetadas	0	0	0
<b>A3.2 Financiamiento Neto con Fuente de Pago de Transferencias Federales Etiquetadas</b>	<b>0</b>	<b>0</b>	<b>0</b>
F2. Financiamiento con Fuente de Pago de Transferencias Federales	0	0	0
G2. Amortización de la Deuda Pública con Gasto Etiquetado	0	0	0
B2. Gasto Etiquetado (sin incluir Amortización de la Deuda Pública)	0	0	0
C2. Remanentes de Transferencias Federales Etiquetadas aplicados en el periodo		0	0
<b>VII. Balance Presupuestario de Recursos Etiquetados</b>	<b>0</b>	<b>0</b>	<b>0</b>
<b>VIII. Balance Presupuestario de Recursos Etiquetados sin Financiamiento Neto</b>	<b>0</b>	<b>0</b>	<b>0</b>



**INSTITUTO DE ACCESO A LA INFORMACIÓN PÚBLICA Y PROTECCIÓN DE DATOS PERSONALES**  
**Informe Analítico de la Deuda Pública y Otros Pasivos - LDF**  
**Del 1 de enero al 30 de septiembre de 2021**  
**(PESOS)**

Denominación de la Deuda Pública y Otros Pasivos	Saldo al 31 de diciembre de 2020	Disposiciones del Periodo	Amortizaciones del Periodo	Revaluaciones, Reclasificaciones y Otros Ajustes	Saldo Final del Periodo	Pago de Intereses del Periodo	Pago de Comisiones y demás costos asociados durante el Periodo
<b>1. Deuda Pública (1=A+B)</b>	<b>0</b>	<b>0</b>	<b>0</b>	<b>0</b>	<b>0</b>	<b>0</b>	<b>0</b>
A. Corto Plazo (A=a1+a2+a3)	0	0	0	0	0	0	0
a1) Instituciones de Crédito	0	0	0	0	0	0	0
a2) Títulos y Valores	0	0	0	0	0	0	0
a3) Arrendamientos Financieros	0	0	0	0	0	0	0
B. Largo Plazo (B=b1+b2+b3)	0	0	0	0	0	0	0
b1) Instituciones de Crédito	0	0	0	0	0	0	0
b2) Títulos y Valores	0	0	0	0	0	0	0
b3) Arrendamientos Financieros	0	0	0	0	0	0	0
<b>2. Otros Pasivos</b>	<b>10,246,770</b>	<b>0</b>	<b>-229,852</b>	<b>0</b>	<b>10,476,622</b>	<b>0</b>	<b>0</b>
<b>3. Total de la Deuda Pública y Otros Pasivos (3=1+2)</b>	<b>10,246,770</b>	<b>0</b>	<b>-229,852</b>	<b>0</b>	<b>10,476,622</b>	<b>0</b>	<b>0</b>
<b>4. Deuda Contingente 1 (Informativo)</b>	<b>0</b>	<b>0</b>	<b>0</b>	<b>0</b>	<b>0</b>	<b>0</b>	<b>0</b>
A. Deuda Contingente 1	0	0	0	0	0	0	0
B. Deuda Contingente 2	0	0	0	0	0	0	0
C. Deuda Contingente XX	0	0	0	0	0	0	0
<b>5. Valor de Instrumentos Bono Cupón Cero 2 (Informativo)</b>	<b>0</b>	<b>0</b>	<b>0</b>	<b>0</b>	<b>0</b>	<b>0</b>	<b>0</b>
A. Instrumento Bono Cupón Cero 1	0	0	0	0	0	0	0
B. Instrumento Bono Cupón Cero 2	0	0	0	0	0	0	0
C. Instrumento Bono Cupón Cero XX	0	0	0	0	0	0	0

1 Se refiere a cualquier Financiamiento sin fuente o garantía de pago definida, que sea asumida de manera solidaria o subsidiaria por las Entidades Federativas con sus Municipios, organismos descentralizados y empresas de participación estatal mayoritaria y fideicomisos, locales o municipales, y por los Municipios con sus respectivos organismos descentralizados y empresas de participación municipal mayoritaria.  
2 Se refiere al valor del Bono Cupón Cero que respalda el pago de los créditos asociados al mismo (Activo).

Obligaciones a Corto Plazo (k)	Monto Contratado (l)	Plazo Pactado (m)	Tasa de Interés (n)	Comisiones y Costos Relacionados (o)	Tasa Efectiva (p)
<b>6. Obligaciones a Corto Plazo (Informativo)</b>	<b>0</b>	<b>0</b>	<b>0</b>	<b>0</b>	<b>0</b>
A. Crédito 1	0	0	0	0	0
B. Crédito 2	0	0	0	0	0
C. Crédito XX	0	0	0	0	0

INSTITUTO DE ACCESO A LA INFORMACIÓN PÚBLICA Y PROTECCIÓN DE DATOS PERSONALES

Informe Analítico de Obligaciones Diferentes de Financiamientos-LDF  
 Del 1 de enero al 30 de junio de 2021  
 (PESOS)

Denominación de las Obligaciones Diferentes de Financiamiento (c )	Fecha del Contrato (d)	Fecha de inicio de operación del proyecto (e )	Fecha de vencimiento (f)	Monto de la inversión pactado (g)	Plazo pactado (h)	Monto promedio mensual del pago de la contraprestación (i)	Monto promedio mensual del pago de la contraprestación correspondiente al pago de inversión (j)	Monto pagado de la inversión al 31 de diciembre de 2019 (k)	Monto pagado de la inversión actualizado al 31 de diciembre de 2019 (l)	Saldo pendiente por pagar de la inversión al 31 de diciembre de 2019 (m = g - l)
<b>A. Asociaciones Público Privadas</b> a) APP 1 b) APP 2 c) APP 3 d) APP XX  <b>B. Otros Instrumentos</b> a) Otro Instrumento 1 b) Otro Instrumento 2 c) Otro Instrumento 3 d) Otro Instrumento XX  <b>C. Total de Obligaciones Diferentes de Financiamiento</b>				<div data-bbox="940 461 1417 537" data-label="Text"> <p>No aplica</p> </div>						

**INSTITUTO DE ACCESO A LA INFORMACIÓN PÚBLICA Y PROTECCIÓN DE DATOS PERSONALES**

Estado Analítico del Ejercicio del Presupuesto de Egresos Detallado - LDF

Clasificación por Objeto del Gasto (Capítulo y Concepto)

Del 1 de enero al 30 de septiembre de 2021

(PESOS)

Concepto	Egresos					Subejercicio
	Aprobado	Ampliaciones/ (Reducciones)	Modificado	Devengado	Pagado	
<b>I. Gasto No Etiquetado</b>	<b>28,212,990</b>	<b>0</b>	<b>28,212,990</b>	<b>18,747,833</b>	<b>15,963,996</b>	<b>9,465,157</b>
A. Servicios Personales	0	0	0	0	0	0
a1) Remuneraciones al Personal de Carácter Permanente	0	0	0	0	0	0
a2) Remuneraciones al Personal de Carácter Transitorio	0	0	0	0	0	0
a3) Remuneraciones Adicionales y Especiales	0	0	0	0	0	0
a4) Seguridad Social	0	0	0	0	0	0
a5) Otras Prestaciones Sociales y Económicas	0	0	0	0	0	0
a6) Previsiones	0	0	0	0	0	0
a7) Pago de Estímulos a Servidores Públicos	0	0	0	0	0	0
B. Materiales y Suministros	0	0	0	0	0	0
b1) Materiales de Administración, Emisión de Documentos y Artículos Oficiales	0	0	0	0	0	0
b2) Alimentos y Utensilios	0	0	0	0	0	0
b3) Materias Primas y Materiales de Producción y Comercialización	0	0	0	0	0	0
b4) Materiales y Artículos de Construcción y de Reparación	0	0	0	0	0	0
b5) Productos Químicos, Farmacéuticos y de Laboratorio	0	0	0	0	0	0
b6) Combustibles, Lubricantes y Aditivos	0	0	0	0	0	0
b7) Vestuario, Blancos, Prendas de Protección y Artículos Deportivos	0	0	0	0	0	0
b8) Materiales y Suministros Para Seguridad	0	0	0	0	0	0
b9) Herramientas, Refacciones y Accesorios Menores	0	0	0	0	0	0
C. Servicios Generales	0	0	0	0	0	0
c1) Servicios Básicos	0	0	0	0	0	0
c2) Servicios de Arrendamiento	0	0	0	0	0	0
c3) Servicios Profesionales, Científicos, Técnicos y Otros Servicios	0	0	0	0	0	0
c4) Servicios Financieros, Bancarios y Comerciales	0	0	0	0	0	0
c5) Servicios de Instalación, Reparación, Mantenimiento y Conservación	0	0	0	0	0	0
c6) Servicios de Comunicación Social y Publicidad	0	0	0	0	0	0
c7) Servicios de Traslado y Viáticos	0	0	0	0	0	0
c8) Servicios Oficiales	0	0	0	0	0	0
c9) Otros Servicios Generales	0	0	0	0	0	0
D. Transferencias, Asignaciones, Subsidios y Otras Ayudas	28,212,990	-14,100	28,198,890	18,744,433	15,963,996	9,454,457
d1) Transferencias Internas y Asignaciones al Sector Público	28,212,990	-14,100	28,198,890	18,744,433	15,963,996	9,454,457
d2) Transferencias al Resto del Sector Público	0	0	0	0	0	0
d3) Subsidios y Subvenciones	0	0	0	0	0	0
d4) Ayudas Sociales	0	0	0	0	0	0
d5) Pensiones y Jubilaciones	0	0	0	0	0	0
d6) Transferencias a Fideicomisos, Mandatos y Otros Análogos	0	0	0	0	0	0
d7) Transferencias a la Seguridad Social	0	0	0	0	0	0
d8) Donativos	0	0	0	0	0	0
d9) Transferencias al Exterior	0	0	0	0	0	0
E. Bienes Muebles, Inmuebles e Intangibles	0	0	14,100	3,400	3,400	10,700
e1) Mobiliario y Equipo de Administración	0	0	14,100	3,400	3,400	10,700
e2) Mobiliario y Equipo Educativo y Recreativo	0	0	0	0	0	0
e3) Equipo e Instrumental Médico y de Laboratorio	0	0	0	0	0	0
e4) Vehículos y Equipo de Transporte	0	0	0	0	0	0
e5) Equipo de Defensa y Seguridad	0	0	0	0	0	0
e6) Maquinaria, Otros Equipos y Herramientas	0	0	0	0	0	0
e7) Activos Biológicos	0	0	0	0	0	0
e8) Bienes Inmuebles	0	0	0	0	0	0
e9) Activos Intangibles	0	0	0	0	0	0
F. Inversión Pública	0	0	0	0	0	0
f1) Obra Pública en Bienes de Dominio Público	0	0	0	0	0	0
f2) Obra Pública en Bienes Propios	0	0	0	0	0	0
f3) Proyectos Productivos y Acciones de Fomento	0	0	0	0	0	0
G. Inversiones Financieras y Otras Provisiones	0	0	0	0	0	0
g1) Inversiones Para el Fomento de Actividades Productivas	0	0	0	0	0	0
g2) Acciones y Participaciones de Capital	0	0	0	0	0	0
g3) Compra de Títulos y Valores	0	0	0	0	0	0
g4) Concesión de Préstamos	0	0	0	0	0	0
g5) Inversiones en Fideicomisos, Mandatos y Otros Análogos	0	0	0	0	0	0
Fideicomiso de Desastres Naturales (Informativo)	0	0	0	0	0	0
g6) Otras Inversiones Financieras	0	0	0	0	0	0
g7) Provisiones para Contingencias y Otras Erogaciones Especiales	0	0	0	0	0	0
H. Participaciones y Aportaciones	0	0	0	0	0	0
h1) Participaciones	0	0	0	0	0	0
h2) Aportaciones	0	0	0	0	0	0
h3) Convenios	0	0	0	0	0	0
I. Deuda Pública	0	0	0	0	0	0
i1) Amortización de la Deuda Pública	0	0	0	0	0	0
i2) Intereses de la Deuda Pública	0	0	0	0	0	0
i3) Comisiones de la Deuda Pública	0	0	0	0	0	0
i4) Gastos de la Deuda Pública	0	0	0	0	0	0
i5) Costo por Coberturas	0	0	0	0	0	0
i6) Apoyos Financieros	0	0	0	0	0	0
i7) Adeudos de Ejercicios Fiscales Anteriores (ADEFAS)	0	0	0	0	0	0



Concepto	Egresos					Subejercicio
	Aprobado	Ampliaciones/ (Reducciones)	Modificado	Devengado	Pagado	
<b>II. Gasto Etiquetado</b>	<b>0</b>	<b>0</b>	<b>0</b>	<b>0</b>	<b>0</b>	<b>0</b>
A. Servicios Personales	0	0	0	0	0	0
a1) Remuneraciones al Personal de Carácter Permanente	0	0	0	0	0	0
a2) Remuneraciones al Personal de Carácter Transitorio	0	0	0	0	0	0
a3) Remuneraciones Adicionales y Especiales	0	0	0	0	0	0
a4) Seguridad Social	0	0	0	0	0	0
a5) Otras Prestaciones Sociales y Económicas	0	0	0	0	0	0
a6) Previsiones	0	0	0	0	0	0
a7) Pago de Estímulos a Servidores Públicos	0	0	0	0	0	0
B. Materiales y Suministros	0	0	0	0	0	0
b1) Materiales de Administración, Emisión de Documentos y Artículos Oficiales	0	0	0	0	0	0
b2) Alimentos y Utensilios	0	0	0	0	0	0
b3) Materias Primas y Materiales de Producción y Comercialización	0	0	0	0	0	0
b4) Materiales y Artículos de Construcción y de Reparación	0	0	0	0	0	0
b5) Productos Químicos, Farmacéuticos y de Laboratorio	0	0	0	0	0	0
b6) Combustibles, Lubricantes y Aditivos	0	0	0	0	0	0
b7) Vestuario, Blancos, Prendas de Protección y Artículos Deportivos	0	0	0	0	0	0
b8) Materiales y Suministros Para Seguridad	0	0	0	0	0	0
b9) Herramientas, Refacciones y Accesorios Menores	0	0	0	0	0	0
C. Servicios Generales	0	0	0	0	0	0
c1) Servicios Básicos	0	0	0	0	0	0
c2) Servicios de Arrendamiento	0	0	0	0	0	0
c3) Servicios Profesionales, Científicos, Técnicos y Otros Servicios	0	0	0	0	0	0
c4) Servicios Financieros, Bancarios y Comerciales	0	0	0	0	0	0
c5) Servicios de Instalación, Reparación, Mantenimiento y Conservación	0	0	0	0	0	0
c6) Servicios de Comunicación Social y Publicidad	0	0	0	0	0	0
c7) Servicios de Traslado y Viáticos	0	0	0	0	0	0
c8) Servicios Oficiales	0	0	0	0	0	0
c9) Otros Servicios Generales	0	0	0	0	0	0
D. Transferencias, Asignaciones, Subsidios y Otras Ayudas	0	0	0	0	0	0
d1) Transferencias Internas y Asignaciones al Sector Público	0	0	0	0	0	0
d2) Transferencias al Resto del Sector Público	0	0	0	0	0	0
d3) Subsidios y Subvenciones	0	0	0	0	0	0
d4) Ayudas Sociales	0	0	0	0	0	0
d5) Pensiones y Jubilaciones	0	0	0	0	0	0
d6) Transferencias a Fideicomisos, Mandatos y Otros Análogos	0	0	0	0	0	0
d7) Transferencias a la Seguridad Social	0	0	0	0	0	0
d8) Donativos	0	0	0	0	0	0
d9) Transferencias al Exterior	0	0	0	0	0	0
E. Bienes Muebles, Inmuebles e Intangibles	0	0	0	0	0	0
e1) Mobiliario y Equipo de Administración	0	0	0	0	0	0
e2) Mobiliario y Equipo Educativo y Recreativo	0	0	0	0	0	0
e3) Equipo e Instrumental Médico y de Laboratorio	0	0	0	0	0	0
e4) Vehículos y Equipo de Transporte	0	0	0	0	0	0
e5) Equipo de Defensa y Seguridad	0	0	0	0	0	0
e6) Maquinaria, Otros Equipos y Herramientas	0	0	0	0	0	0
e7) Activos Biológicos	0	0	0	0	0	0
e8) Bienes Inmuebles	0	0	0	0	0	0
e9) Activos Intangibles	0	0	0	0	0	0
F. Inversión Pública	0	0	0	0	0	0
f1) Obra Pública en Bienes de Dominio Público	0	0	0	0	0	0
f2) Obra Pública en Bienes Propios	0	0	0	0	0	0
f3) Proyectos Productivos y Acciones de Fomento	0	0	0	0	0	0
G. Inversiones Financieras y Otras Provisiones	0	0	0	0	0	0
g1) Inversiones Para el Fomento de Actividades Productivas	0	0	0	0	0	0
g2) Acciones y Participaciones de Capital	0	0	0	0	0	0
g3) Compra de Títulos y Valores	0	0	0	0	0	0
g4) Concesión de Préstamos	0	0	0	0	0	0
g5) Inversiones en Fideicomisos, Mandatos y Otros Análogos	0	0	0	0	0	0
Fideicomiso de Desastres Naturales (Informativo)	0	0	0	0	0	0
g6) Otras Inversiones Financieras	0	0	0	0	0	0
g7) Provisiones para Contingencias y Otras Erogaciones Especiales	0	0	0	0	0	0
H. Participaciones y Aportaciones	0	0	0	0	0	0
h1) Participaciones	0	0	0	0	0	0
h2) Aportaciones	0	0	0	0	0	0
h3) Convenios	0	0	0	0	0	0
I. Deuda Pública	0	0	0	0	0	0
i1) Amortización de la Deuda Pública	0	0	0	0	0	0
i2) Intereses de la Deuda Pública	0	0	0	0	0	0
i3) Comisiones de la Deuda Pública	0	0	0	0	0	0
i4) Gastos de la Deuda Pública	0	0	0	0	0	0
i5) Costo por Coberturas	0	0	0	0	0	0
i6) Apoyos Financieros	0	0	0	0	0	0
i7) Adeudos de Ejercicios Fiscales Anteriores (ADEFAS)	0	0	0	0	0	0
<b>III. Total de Egresos</b>	<b>28,212,990</b>	<b>0</b>	<b>28,212,990</b>	<b>18,747,833</b>	<b>15,963,996</b>	<b>9,465,157</b>

**INSTITUTO DE ACCESO A LA INFORMACIÓN PÚBLICA Y PROTECCIÓN DE DATOS PERSONALES**  
Estado Analítico del Ejercicio del Presupuesto de Egresos Detallado - LDF  
Clasificación Funcional (Finalidad y Función)  
Del 1 de enero al 30 de septiembre de 2021  
(PESOS)

Concepto	Egresos					Subejercicio
	Aprobado	Ampliaciones/ (Reducciones)	Modificado	Devengado	Pagado	
<b>I. Gasto No Etiquetado</b>	<b>28,212,990</b>	<b>0</b>	<b>28,212,990</b>	<b>18,747,833</b>	<b>15,963,996</b>	<b>9,465,157</b>
<b>A. Gobierno</b>	<b>28,212,990</b>	<b>0</b>	<b>28,212,990</b>	<b>18,747,833</b>	<b>15,963,996</b>	<b>9,465,157</b>
a1) Legislación	0	0	0	0	0	0
a2) Justicia	0	0	0	0	0	0
a3) Coordinación de la Política de Gobierno	0	0	0	0	0	0
a4) Relaciones Exteriores	0	0	0	0	0	0
a5) Asuntos Financieros y Hacendarios	0	0	0	0	0	0
a6) Seguridad Nacional	0	0	0	0	0	0
a7) Asuntos de Orden Público y de Seguridad Interior	0	0	0	0	0	0
a8) Otros Servicios Generales	28,212,990	0	28,212,990	18,747,833	15,963,996	9,465,157
<b>B. Desarrollo Social</b>	<b>0</b>	<b>0</b>	<b>0</b>	<b>0</b>	<b>0</b>	<b>0</b>
b1) Protección Ambiental	0	0	0	0	0	0
b2) Vivienda y Servicios a la Comunidad	0	0	0	0	0	0
b3) Salud	0	0	0	0	0	0
b4) Recreación, Cultura y Otras Manifestaciones Sociales	0	0	0	0	0	0
b5) Educación	0	0	0	0	0	0
b6) Protección Social	0	0	0	0	0	0
b7) Otros Asuntos Sociales	0	0	0	0	0	0
<b>C. Desarrollo Económico</b>	<b>0</b>	<b>0</b>	<b>0</b>	<b>0</b>	<b>0</b>	<b>0</b>
c1) Asuntos Económicos, Comerciales y Laborales en General	0	0	0	0	0	0
c2) Agropecuaria, Silvicultura, Pesca y Caza	0	0	0	0	0	0
c3) Combustibles y Energía	0	0	0	0	0	0
c4) Minería, Manufacturas y Construcción	0	0	0	0	0	0
c5) Transporte	0	0	0	0	0	0
c6) Comunicaciones	0	0	0	0	0	0
c7) Turismo	0	0	0	0	0	0
c8) Ciencia, Tecnología e Innovación	0	0	0	0	0	0
c9) Otras Industrias y Otros Asuntos Económicos	0	0	0	0	0	0
<b>D. Otras No Clasificadas en Funciones Anteriores</b> <b>(D=d1+d2+d3+d4)</b>	<b>0</b>	<b>0</b>	<b>0</b>	<b>0</b>	<b>0</b>	<b>0</b>
d1) Transacciones de la Deuda Pública / Costo Financiero de la	0	0	0	0	0	0
d2) Transferencias, Participaciones y Aportaciones Entre Diferentes Niveles y Órdenes de Gobierno	0	0	0	0	0	0
d3) Saneamiento del Sistema Financiero	0	0	0	0	0	0
d4) Adeudos de Ejercicios Fiscales Anteriores	0	0	0	0	0	0
<b>II: Gasto Etiquetado</b>	<b>0</b>	<b>0</b>	<b>0</b>	<b>0</b>	<b>0</b>	<b>0</b>
<b>A. Gobierno</b>	<b>0</b>	<b>0</b>	<b>0</b>	<b>0</b>	<b>0</b>	<b>0</b>
a1) Legislación	0	0	0	0	0	0
a2) Justicia	0	0	0	0	0	0
a3) Coordinación de la Política de Gobierno	0	0	0	0	0	0
a4) Relaciones Exteriores	0	0	0	0	0	0
a5) Asuntos Financieros y Hacendarios	0	0	0	0	0	0
a6) Seguridad Nacional	0	0	0	0	0	0
a7) Asuntos de Orden Público y de Seguridad Interior	0	0	0	0	0	0
a8) Otros Servicios Generales	0	0	0	0	0	0
<b>B. Desarrollo Social</b>	<b>0</b>	<b>0</b>	<b>0</b>	<b>0</b>	<b>0</b>	<b>0</b>
b1) Protección Ambiental	0	0	0	0	0	0
b2) Vivienda y Servicios a la Comunidad	0	0	0	0	0	0
b3) Salud	0	0	0	0	0	0
b4) Recreación, Cultura y Otras Manifestaciones Sociales	0	0	0	0	0	0
b5) Educación	0	0	0	0	0	0
b6) Protección Social	0	0	0	0	0	0
b7) Otros Asuntos Sociales	0	0	0	0	0	0
<b>C. Desarrollo Económico</b>	<b>0</b>	<b>0</b>	<b>0</b>	<b>0</b>	<b>0</b>	<b>0</b>
c1) Asuntos Económicos, Comerciales y Laborales en General	0	0	0	0	0	0
c2) Agropecuaria, Silvicultura, Pesca y Caza	0	0	0	0	0	0
c3) Combustibles y Energía	0	0	0	0	0	0
c4) Minería, Manufacturas y Construcción	0	0	0	0	0	0
c5) Transporte	0	0	0	0	0	0
c6) Comunicaciones	0	0	0	0	0	0
c7) Turismo	0	0	0	0	0	0
c8) Ciencia, Tecnología e Innovación	0	0	0	0	0	0
c9) Otras Industrias y Otros Asuntos Económicos	0	0	0	0	0	0
<b>D. Otras No Clasificadas en Funciones Anteriores</b>	<b>0</b>	<b>0</b>	<b>0</b>	<b>0</b>	<b>0</b>	<b>0</b>
d1) Transacciones de la Deuda Pública / Costo Financiero de la	0	0	0	0	0	0
d2) Transferencias, Participaciones y Aportaciones Entre Diferentes Niveles y Órdenes de Gobierno	0	0	0	0	0	0
d3) Saneamiento del Sistema Financiero	0	0	0	0	0	0
d4) Adeudos de Ejercicios Fiscales Anteriores	0	0	0	0	0	0
<b>III. Total de Egresos</b>	<b>28,212,990</b>	<b>0</b>	<b>28,212,990</b>	<b>18,747,833</b>	<b>15,963,996</b>	<b>9,465,157</b>

**INSTITUTO DE ACCESO A LA INFORMACIÓN PÚBLICA Y PROTECCIÓN DE DATOS PERSONALES**  
**Estado Analítico del Ejercicio del Presupuesto de Egresos Detallado - LDF**  
**Clasificación de Servicios Personales por Categoría**  
**Del 1 de enero al 30 de septiembre de 2021**  
**(PESOS)**

Concepto	Egresos					Subejercicio
	Aprobado	Ampliaciones/ (Reducciones)	Modificado	Devengado	Pagado	
<b>I. Gasto No Etiquetado</b>	<b>23,007,818</b>	<b>0</b>	<b>23,007,818</b>	<b>15,747,886</b>	<b>13,993,746</b>	<b>7,259,932</b>
A. Personal Administrativo	23,007,818	0	23,007,818	15,747,886	13,993,746	7,259,932
B. Magisterio	0	0	0	0	0	0
C. Servicios de Salud	0	0	0	0	0	0
c1) Personal Administrativo	0	0	0	0	0	0
c2) Personal Médico, paramédico y afín	0	0	0	0	0	0
D. Seguridad Pública	0	0	0	0	0	0
E. Gastos asociados a la implementación de nuevas leyes federales o reformas a las mismas	0	0	0	0	0	0
e1) Nombre del Programa o Ley 1	0	0	0	0	0	0
e2) Nombre del Programa o Ley 2	0	0	0	0	0	0
F. Sentencias laborales definitivas	0	0	0	0	0	0
<b>II. Gasto Etiquetado</b>	<b>0</b>	<b>0</b>	<b>0</b>	<b>0</b>	<b>0</b>	<b>0</b>
A. Personal Administrativo	0	0	0	0	0	0
B. Magisterio	0	0	0	0	0	0
C. Servicios de Salud	0	0	0	0	0	0
c1) Personal Administrativo	0	0	0	0	0	0
c2) Personal Médico, paramédico y afín	0	0	0	0	0	0
D. Seguridad Pública	0	0	0	0	0	0
E. Gastos asociados a la implementación de nuevas leyes federales o reformas a las mismas	0	0	0	0	0	0
e1) Nombre del Programa o Ley 1	0	0	0	0	0	0
e2) Nombre del Programa o Ley 2	0	0	0	0	0	0
F. Sentencias laborales definitivas	0	0	0	0	0	0
<b>III. Total de Gasto en Servicios Personales</b>	<b>23,007,818</b>	<b>0</b>	<b>23,007,818</b>	<b>15,747,886</b>	<b>13,993,746</b>	<b>7,259,932</b>

INSTITUTO DE ACCESO A LA INFORMACIÓN PÚBLICA Y PROTECCIÓN DE DATOS PERSONALES					
Informe sobre Estudios Actuariales - LDF					
	Pensiones y jubilaciones	Salud	Riesgos de trabajo	Invalidez y vida	Otras prestaciones sociales
<p><b>Tipo de Sistema</b> Prestación laboral o Fondo general para trabajadores del estado o Beneficio definido, Contribución definida o Mixto</p> <p><b>Población afiliada</b> Activos Edad máxima Edad mínima Edad promedio Pensionados y Jubilados Edad máxima Edad mínima Edad promedio Beneficiarios Promedio de años de servicio (trabajadores activos) Aportación individual al plan de pensión como % del salario Aportación del ente público al plan de pensión como % del salario Crecimiento esperado de los pensionados y jubilados (como %) Crecimiento esperado de los activos (como %) Edad de Jubilación o Pensión Esperanza de vida</p> <p><b>Ingresos del Fondo</b> Ingresos Anuales al Fondo de Pensiones</p> <p><b>Nómina anual</b> Activos Pensionados y Jubilados Beneficiarios de Pensionados y Jubilados</p> <p><b>Monto mensual por pensión</b> Máximo Mínimo Promedio</p> <p><b>Monto de la reserva</b></p> <p><b>Valor presente de las obligaciones</b> Pensiones y Jubilaciones en curso de pago Generación actual Generaciones futuras</p> <p><b>Valor presente de las contribuciones asociadas a los sueldos futuros de cotización</b> Generación actual Generaciones futuras</p> <p><b>Valor presente de aportaciones futuras</b> Generación actual Generaciones futuras Otros Ingresos</p> <p><b>Déficit/superávit actuarial</b> Generación actual Generaciones futuras</p> <p><b>Periodo de suficiencia</b> Año de descapitalización Tasa de rendimiento</p> <p><b>Estudio actuarial</b> Año de elaboración del estudio actuarial Empresa que elaboró el estudio actuarial</p>					

No aplica