

RESULTADOS GENERALES TERCER INFORME TRIMESTRAL 2022.

El Órgano Garante de Acceso a la Información Pública, Transparencia, Protección de Datos Personales y Buen Gobierno del Estado de Oaxaca (OGAIPO), es un Órgano constitucional autónomo del Estado, especializado, independiente, imparcial, colegiado, con personalidad jurídica y patrimonio propio, con plena autonomía técnica, de gestión, capacidad para decidir sobre el ejercicio de su presupuesto y determinar su organización interna, responsable de salvaguardar el ejercicio de los derechos humanos: de acceso a la información y de protección de datos personales en posesión de los Sujetos Obligados; ello, acorde con los instrumentos internacionales, la Constitución Federal y la legislación local en la materia, así como de la Ley de Transparencia y Acceso a la Información Pública y Buen Gobierno del Estado de Oaxaca.

Para la realización de los objetivos y metas institucionales, el Órgano Garante de Acceso a la Información Pública, Transparencia, Protección de Datos Personales y Buen Gobierno del Estado de Oaxaca, a través de sus áreas operativas ha diseñado programas de trabajo enfocados a cumplir cada uno de los mandatos establecidos en la normatividad aplicable.

Acciones para fomentar el acceso a la información pública, protección de datos personales, transparencia, y rendición de cuentas y el gobierno abierto

En materia de cultura de la transparencia, acceso a la información pública, protección de datos personales y gobierno abierto, el OGAIPO tiene la obligación de: promover de manera permanente la cultura de la transparencia, el acceso a la información pública, el gobierno abierto, la rendición de cuentas, el combate a la corrupción, la participación ciudadana, la accesibilidad y la innovación tecnológica; así como promover la capacitación, actualización y habilitación de los servidores públicos en materia de transparencia, acceso a la información pública, protección de los datos personales y gobierno abierto; En ese sentido se realizaron las actividades que a continuación se mencionan.

De acuerdo a las actividades programadas y efectuadas en el trimestre se reporta lo siguiente:

Capacitación y asesorías a Sujetos Obligados y Sociedad civil

Concepto

- Reunión de Trabajo Reconocimiento de Transparencia a la Secretaría de la Contraloría y Transparencia Gubernamental (SCTG) (15.08.22)
- Reunión de Trabajo Reconocimiento de Transparencia a la Coordinación de Planeación y Evaluación para el Desarrollo Social de Oaxaca (COPEVAL) (15.08.22)
- Reunión de Trabajo Reconocimiento de Transparencia a la Fiscalía General del Estado de Oaxaca (FGEO) (15.08.22)
- Reunión de Trabajo Reconocimiento de Transparencia al H. Ayuntamiento del Municipio de Oaxaca de Juárez (15.08.22)
- Reunión de Trabajo Reconocimiento de Transparencia al Comisión Estatal para la Planeación de Educación Superior en el Estado de Oaxaca (COEPES) (15.08.22)
- Asesoría sobre reconocimientos de Transparencia Proactiva a H. Ayuntamiento del Municipio de Oaxaca de Juárez (16.08.22)
- Asesoría sobre reconocimientos de Transparencia Proactiva .
- Capacitación en materia de Gobierno abierto y Transparencia proactiva a la Unidad de Transparencia de Defensoría de los Derechos Humanos del Pueblo de Oaxaca (5.09.22)
- Capacitación en materia de Gobierno abierto y Transparencia proactiva a la Unidad de Transparencia de la Comisión Estatal de Arbitraje Médico de Oaxaca (5.09.22)

Elaboración de materiales de capacitación y difusión de información de interés público, transparencia proactiva y gobierno abierto

Concepto

- Elaboración de Infografía para su socialización en materia de Gobierno Abierto
- Elaboración de Infografía para su socialización en materia de Información de Interés Público

Adicionalmente, se realizaron las siguientes actividades:

- Elaboración de Infografía para su socialización en materia de Información Transparencia Proactiva
- Formato editorial relativo al Encuentro para la adopción de criterio de accesibilidad para el ejercicio del acceso a la información, protección de datos personales y el uso de lenguaje incluyente y no sexista, realizado en la ciudad de Oaxaca de Juárez, el 22 de agosto 2022.

- Formato editorial relativo a la jornada de Socialización de la Plataforma Nacional de Transparencia y Seguimiento de implementación de Proyectos PROSEDE INAI 2022, realizado en la ciudad de Oaxaca, el 23 de agosto 2022.
- Así mismo los banners indicados en cada uno de los formatos antes señalados, relativos a cada una de las actividades realizadas.

Celebración de sesiones ordinarias y extraordinarias, y reuniones de trabajo del STGAO.

Reunión de trabajo del Secretariado Técnico de Gobierno Abierto (STGAO) (4.07.22)

- **Capacitación a Sujetos Obligados**

En atención al marco normativo aplicable y a los indicadores programados para el periodo correspondiente al tercer trimestre, este Departamento capacitó a personal de los entes estatales. Derivado de las políticas y acciones del Órgano garante, a través del Departamento de Formación y Capacitación se programó capacitar a 40 Sujetos obligados, sin embargo, la meta realizada fue de 25 Sujetos obligados capacitados: 12 Sujetos obligados del Poder Ejecutivo, 4 Órganos Autónomos, 7 Municipios y 1 Fideicomiso, 1 Partido político.

Cabe hacer mención que, aunque el Departamento de Datos Personales y Archivo no tiene asignados indicadores directamente, si contribuye en las metas de capacitación.

- **Difusión y promoción del acceso a la información, la protección de datos personales, la transparencia y el gobierno abierto.**

El Departamento de Difusión e Imagen, tiene la tarea de dar a conocer las actividades del OGAIPO y del Consejo General a través de diversos medios de comunicación de la entidad.

Publicación de los boletines de prensa institucionales

El Departamento de Difusión e Imagen, tiene la tarea de dar a conocer las actividades del OGAIPO y del Consejo General a través de diversos medios de comunicación de la entidad.

De julio a septiembre, el departamento de Difusión e Imagen emitió 22 boletines institucionales; que se reflejaron en 176 son portales web. Para la consulta de la ciudadanía, la emisión de los boletines institucionales queda registrada en el blog administrado por este departamento, disponible en: <https://ogaipoaxaca.org.mx/blog>. Cabe destacar que temporalmente se encuentra en actualización.

Eventos de cobertura de difusión de cultura de la transparencia

- 25 de agosto de 2022.- #DíaNaranja, “Una mirada en el mundo al revés en la perspectiva de género” por: Olimpia Olivia Caballero Fuentes.

Entrevistas

Para posicionar los Derechos de Acceso a la Información Pública y Protección de Datos Personales en la agenda local, el Departamento de Difusión e Imagen dio seguimiento a diversas entrevistas en los medios de comunicación locales. Las y los comisionados del OGAIPO, participaron en **5 entrevistas** a medios de comunicación, principalmente con el objetivo de difundir las actividades Órgano Garante, así como temas de actualidad y utilidad para la sociedad.

Campañas

- #AccesoEsPoder, está enfocada para difundir las colaboraciones publicadas de las y los comisionados del INAI en columnas de los diferentes medios de comunicación, del 04 de julio al 22 de septiembre de 2022.
- #SoyTransparente, dirigida a Sujetos obligados respecto al período de 30 días para publicar, actualizar y validar su información en la Plataforma Nacional de Transparencia y el su portal institucional del 22 de julio al 29 de julio de 2022.
- #SomosOGAIPO, campaña que tiene la intención de que los usuarios de redes sociales conozcan a los servidores públicos que conforman al OGAIPO a través de publicaciones de cumpleaños. del 07 de julio al 20 de septiembre de 2022.
- #CuadenosDeTransparencia, campaña para difundir el acervo bibliográfico del INAI, del 17 de julio al 26 de septiembre de 2022.

- #TeCuidoMeCuido. Campaña enfocada a la ciudadanía, promoviendo la utilización del cubrebocas de manera correcta y mantener la Sana Distancia, del 03 de julio al 25 de septiembre de 2022.

En el periodo correspondiente al tercer trimestre 2022 se rebasó la meta de 25 acciones programadas, con respecto a las realizadas, que se integran por: 22 boletines, 5 campañas, 1 evento y 5 entrevistas de los Comisionados a medios de comunicación y 1 directorio de Organismos Garantes actualizado con un total de 34 acciones realizadas.

- Evaluación a Sujetos Obligados

Conforme a lo dispuesto en la Ley General de Transparencia y Acceso a la Información Pública (Ley General) y la Ley de Transparencia, Acceso a la Información Pública y Buen Gobierno del Estado de Oaxaca (Ley Local), el Órgano Garante -de forma periódica- deberá verificar el cumplimiento de la publicación de las obligaciones de transparencia por parte de los Sujetos obligados. Dichas acciones de vigilancia, se realizarán a través de la Verificación Virtual. (Art. 86, Ley General) y de acuerdo a lo establecido en el artículo cuarto Transitorio de los Lineamientos Técnicos Generales (diciembre 2017).

Para dar cumplimiento a la Matriz de Indicadores para resultados y de acuerdo a lo establecido en las metas programadas para el periodo trimestral julio-septiembre del 2022, se describen las actividades realizadas por parte del departamento de Verificación y Evaluación que dan cumplimiento a dicha Matriz de Indicadores para Resultados

1.-Configuración y llenado de memoria técnica de verificación por cada sujeto obligado de acuerdo a las obligaciones de transparencia previstas en las leyes en la materia.

2.-Verificación virtual muestra en la Plataforma Nacional de Transparencia, Sistema de Transparencia Municipal y Portales Institucionales

NÚMERO DE SUJETOS OBLIGADOS PROGRAMADOS EN EL TRIMESTRE ENERO-MARZO 2022	NÚMERO DE SUJETOS OBLIGADOS EVALUADOS
30	55

*Los documentos probatorios (dictámenes) de los sujetos obligados verificados se encuentran bajo el resguardo de la Supervisión de Evaluación, Protección de Datos Personales y Archivo, los cuáles serán publicados una vez concluido el periodo trimestral (julio-septiembre) serán publicados en el SIPOT y Portal Institucional.

Es importante mencionar que con los resultados obtenidos en el periodo trimestral julio-septiembre 2022 se alcanza la meta anual programada; y solo se estará dando seguimiento a los sujetos obligados que aún se encuentran en proceso de verificación en los diferentes plazos establecidos en la normativa de la verificación 2022.

Mecanismos para el acceso a la información pública, protección de datos personales, prevención del sistema estatal de combate a la corrupción, transparencia y rendición de cuentas.

- Resolución de recursos de revisión

Se informa que, durante el tercer trimestre del año dos mil veintidós, se cumplió con meta señalada de 140 resoluciones, así mismo, adicionalmente, fueron resultas 140 resoluciones más, por el Consejo General de este Órgano Garante, dando un total de 280 resoluciones aprobadas, de las cuales 278 son de recursos de revisión en materia de acceso a la información pública y 02 en ejercicio de los derechos ARCOP. Los sentidos de dichas resoluciones emitidas son de la forma siguiente:

Revoca	24
Ordena modificar	109
Ordena	52
Confirma	32
Sobresee	63

De igual manera se precisa que los recursos de revisión fueron resueltos conforme a los siguientes tiempos:

- JULIO: 52
 - AGOSTO: 126
 - SEPTIEMBRE: 102
- Cumplimiento de las resoluciones de los recursos de revisión, aprobados por el consejo general.

En cumplimiento con las obligaciones y responsabilidades descritas en el artículo 10 fracción I inciso p), durante el periodo que se informa, la Secretaría General de Acuerdos, dio por cumplida la meta señalada, correspondiente a 77 cumplimientos de las resoluciones de los recursos de revisión, aprobados por el Consejo General, así mismo, adicionalmente se dieron por cumplidos 68 más, dando un total de 145.

OTRAS ACTIVIDADES REALIZADAS:

De igual manera han sido recibidos, registrados y turnados de forma física y electrónica 239 recursos de revisión, de los cuales 237 corresponde a recursos de revisión en materia de acceso a la información pública y 02 a recursos de revisión en materia de protección de datos personales en posesión de Sujetos Obligados.

Se dio cuenta de los asuntos a tratar en seis sesiones ordinarias y en dos sesiones extraordinarias celebradas.

**OGAIPO**Órgano Garante de Acceso a la Información Pública,
Transparencia, Protección de Datos Personales y
Buen Gobierno del Estado de Oaxaca

JUNTOS CONSTRUIMOS EL CAMBIO

**SECRETARÍA GENERAL DE ACUERDOS
MATRIZ DE INDICADORES DE RESULTADOS**

ÁREA	NIVEL	RESUMEN NARRATIVO	NOMBRE DEL INDICADOR	METODO DE CALCULO	CONCEPTOS	TERCER TRIMESTRE	MEDIOS DE VERIFICACIÓN	SUPUESTOS
SGA	C8A2	Resolución de recursos de revisión	Porcentaje de resoluciones de recursos de revisión	Resoluciones de recursos de revisión/ recursos de revisión recibidos *100	Meta	140	"Actas de Sesión del Consejo General del Órgano Garante" resguardados por la Secretaría General de Acuerdos del Órgano Garante / Expedientes de recursos de revisión resueltos generados y resguardados por la Secretaría General de Acuerdos.	La sociedad civil realiza solicitudes de acceso a la información y de datos personales a los sujetos obligados, y presenta recurso de revisión con forme los supuestos establecidos en el artículo 140 de la Ley de Transparencia, Acceso a la Información Pública y Buen Gobierno para el Estado de Oaxaca.
					Alcanzado	140*		
SGA		Cumplimiento de las resoluciones de los recursos de revisión aprobados por el consejo general	Porcentaje de cumplimiento de las resoluciones de los recursos de revisión aprobados por el Consejo General	(Número de resoluciones de los recursos de revisión cumplidos por los sujetos obligados/número de resoluciones de recursos de revisión aprobados por el consejo general) *100	Meta	77	Expedientes de recursos de revisión resueltos, generados y resguardados por la secretaría general de acuerdos.	La sociedad civil realiza solicitudes de acceso a la información y de datos personales a los sujetos obligados, y presenta recurso de revisión con forme los supuestos establecidos en el artículo 140 de la Ley de Transparencia, Acceso a la Información Pública y Buen Gobierno para el Estado de Oaxaca.
					Alcanzado	77**		

*Adicionalmente a la meta señalada, se aprobaron 140 resoluciones más, dando un total de 280

**Adicionalmente a la meta señalada, se dieron por cumplidas 68 resoluciones de los recursos de revisión aprobados por el consejo general, dando un total de 145.



OGAIPO

Órgano Garante de Acceso a la Información Pública,
Transparencia, Protección de Datos Personales y
Buen Gobierno del Estado de Oaxaca



JUNTOS CONSTRUIMOS EL CAMBIO

- **Resolución de procedimientos de denuncia por incumplimiento en la publicación de obligaciones de transparencia**

El artículo 89 de la Ley General de Transparencia y Acceso a la Información Pública, establece que cualquier persona podrá denunciar ante los Organismos Garantes la falta de publicación de las obligaciones de transparencia previstas en los artículos 70 a 83 de dicha Ley y demás disposiciones aplicables, en sus respectivos ámbitos de competencia, en razón de lo anterior,

En el Departamento de Quejas y Denuncias, durante el tercer trimestre julio-septiembre, se han recibido 42 (cuarenta y dos) denuncias por incumplimiento en la publicación de obligaciones de transparencia de diversos sujetos obligados.

Cabe mencionar que, del total de denuncias recibidas se han resuelto 8 (ocho).

- **Operación de la Plataforma Nacional de Transparencia (PNT)**

La Plataforma Nacional de Transparencia (PNT), permite el libre ejercicio del derecho de acceso a la información desde un solo sitio en internet y de manera homogénea, así mismo esta plataforma electrónica permite a los Sujetos Obligados y Organismos Garantes en materia de transparencia y acceso a la información, cumplir con los procedimientos, obligaciones y disposiciones señaladas en la Ley General de Transparencia en atención a las necesidades de accesibilidad de los usuarios.

Es por ello que este Órgano Garante, en relación a la PNT y Sistema de Transparencia Municipal (SITRAM), realizó las siguientes acciones:

1.- ACCESO A LA INFORMACIÓN PÚBLICA, PROTECCIÓN DE DATOS PERSONALES, TRANSPARENCIA Y RENDICION DE CUENTAS FOMENTADAS

**OGAIPO**Órgano Garante de Acceso a la Información Pública,
Transparencia, Protección de Datos Personales y
Buen Gobierno del Estado de Oaxaca

JUNTOS CONSTRUIMOS EL CAMBIO

Nivel	Resumen Narrativo	NOMBRE DEL INDICADOR	METODO DE CÁLCULO	FRECUENCIA DE MEDICIÓN
COMPONENTE	ACCESO A LA INFORMACIÓN PÚBLICA, PROTECCIÓN DE DATOS PERSONALES, TRANSPARENCIA Y RENDICIÓN DE CUENTAS FOMENTADAS	PORCENTAJE DE SOLICITUDES DE INFORMACIÓN ATENDIDAS	(NÚMERO DE SOLICITUDES DE INFORMACIÓN ATENDIDAS/ TOTAL DE SOLICITUDES DE INFORMACIÓN RECIBIDAS POR LOS SUJETOS OBLIGADOS) *100	SEMESTRAL

Se informa para este componente que, durante el periodo mencionado se obtuvieron los siguientes datos del Sistema de Solicitudes de Acceso a la Información 2.0.

ENTE PÚBLICO	3ER TRIMESTRE			TOAL POR TRIMESTRE
	JULIO	AGOSTO	SEPTIEMBRE	
FIDEICOMISOS Y FONDOS PÚBLICOS	3	3	0	6
MUNICIPIOS	28	395	351	774
ÓRGANOS AUTÓNOMOS	34	295	328	657
PARTIDOS PLÍTICOS	3	20	13	36
PERSONA MORAL	0	1	2	3
PODER EJECUTIVO	156	809	655	1620
PODER JUDICIAL	6	59	28	93
PODER LEGISLATIVO	4	26	22	52
Total general	234	1608	1399	3241

Con fecha de corte y consulta al 1 de octubre del presente, se tiene un total de 3241 solicitudes de información para el 3er trimestre 2022.

**OGAIPO**Órgano Garante de Acceso a la Información Pública,
Transparencia, Protección de Datos Personales y
Buen Gobierno del Estado de Oaxaca

JUNTOS CONSTRUIMOS EL CAMBIO

Se tiene del total del semestre la siguiente tabla que muestra el estatus de las solicitudes de información:

ESTATUS	TOTAL DE SOLICITUDES
Atendidas	2233
Desechada por falta de respuesta del sujeto obligado	298
En proceso	710
TOTAL DE SOLICITUDES RECIBIDAS	3241

Con fecha de corte y consulta al 1 de octubre del presente.

Para el cumplimiento de este componente se realizó el monitoreo diario de las solicitudes al igual que el informe mensual de julio, agosto y septiembre. El estatus que guardan hasta la fecha de corte en la base de datos las solicitudes de información cambiará, con relación a las que aún se encuentran en proceso.

2.- MECANISMOS PARA EL ACCESO A LA INFORMACION PÚBLICA, PROTECCIÓN DE DATOS PERSONALES, PREVENCIÓN DEL SISTEMA ESTATAL DE COMBATE A LA CORRUPCIÓN, TRANSPARENCIA Y RENDICIÓN DE CUENTAS OPERADOS

Nivel	Resumen Narrativo	NOMBRE DEL INDICADOR	METODO DE CÁLCULO	FRECUENCIA DE MEDICIÓN
COMPONENTE	MECANISMOS PARA EL ACCESO A LA INFORMACION PUBLICA, PROTECCIÓN DE DATOS PERSONALES, PREVENCIÓN DEL SISTEMA ESTATAL DE COMBATE A LA CORRUPCIÓN, TRANSPARENCIA Y RENDICIÓN DE CUENTAS OPERADOS	PORCENTAJE DE SUJETOS OBLIGADOS INCORPORADOS AL SISTEMA DE TRANSPARENCIA MUNICIPAL (SITRAM) O A LA PLATAFORMA NACIONAL DE TRANSPARENCIA (PNT)	(NÚMERO DE SUJETOS OBLIGADOS INCORPORADOS AL SITRAM O LA PNT / NUMERO DE SUJETOS OBLIGADOS QUE SOLICITAN SU INCORPORACIÓN AL SITRAM O A LA PNT)*100	SEMESTRAL



OGAIPO

Órgano Garante de Acceso a la Información Pública,
Transparencia, Protección de Datos Personales y
Buen Gobierno del Estado de Oaxaca



JUNTOS CONSTRUIMOS EL CAMBIO

Para este componente se informa que con relación a los trimestres antes reportados correspondiente al ejercicio 2022, se ha cumplido con la meta. Sin embargo, se siguen realizando las gestiones correspondientes para que los municipios que aún no se encuentren incorporados en el SITRAM se puedan integrar posteriormente.

3.- OPERAR LA PLATAFORMA NACIONAL DE TRANSPARENCIA

Nivel	Resumen Narrativo	NOMBRE DEL INDICADOR	METODO DE CÁLCULO	FRECUENCIA DE MEDICIÓN
ACTIVIDAD	OPERAR LA PLATAFORMA NACIONAL DE TRANSPARENCIA	PORCENTAJE DE SOLICITUDES DE SOPORTE TECNICO ATENDIDAS A SUJETOS OBLIGADOS PARA OPERAR LA PLATAFORMA NACIONAL DE TRANSPARENCIA(PNT) Y EL SISTEMA DE TRANSPARENCIA MUNICIPAL (SITRAM)	(NÚMERO DE SOLICITUDES DE SOPORTE TECNICO ATENDIDAS / NUMERO DE SOLICITUDES DE SOPORTE TECNICO RECIBIDAS) *100	TRIMESTRAL

Para esta actividad se llevó a cabo asesorías técnicas a Sujetos Obligados en temas de operación del SISAI 2.0 y el SITRAM, así como el soporte técnico referente a seguimiento y tratamiento de las solicitudes de acceso a la información y protección de datos personales, de igual forma a la ciudadanía se le brindo el soporte técnico referente a presentación de solicitudes de información y consulta de estatus de solicitudes, para lo cual se reporta de manera conjunta con dicha área lo realizado.

Siendo los siguientes Sujetos Obligados a quien se brindó asesoría técnica.
INSTITUTO ESTATAL ELECTORAL Y DE PARTICIPACIÓN CIUDADANA DE OAXACA
CAMINOS Y AEROPISTAS DE OAXACA



OGAIPO

Órgano Garante de Acceso a la Información Pública,
Transparencia, Protección de Datos Personales y
Buen Gobierno del Estado de Oaxaca



JUNTOS CONSTRUIMOS EL CAMBIO

COMISIÓN ESTATAL DE ARBITRAJE MÉDICO (CEAMO)
COLEGIO DE ESTUDIOS CIENTÍFICOS Y TECNOLÓGICOS DEL ESTADO DE
OAXACA. (CECYTE)
COMISIÓN DE LÍMITES DEL ESTADO DE OAXACA. (CLEO)
COMISIÓN ESTATAL PARA LA PLANEACIÓN Y PROGRAMACIÓN DE LA
EDUCACIÓN MEDIA SUPERIOR
COORDINACIÓN DEL SERVICIO NACIONAL DE EMPLEO
COORDINACION GENERAL DE UNIDADES Y CARAVANAS MOVILES DE
SERVICIOS GRATUITOS
COORDINACIÓN GENERAL DE EDUCACIÓN MEDIA SUPERIOR, SUPERIOR
CIENCIA Y TECNOLOGÍA.
COORDINACIÓN DE PLANEACIÓN Y EVALUACIÓN PARA EL DESARROLLO
SOCIAL DE OAXACA. (COPEVAL)
DIRECCIÓN GENERAL DE NOTARÍAS Y ARCHIVO GENERAL DEL ESTADO
H AYUNTAMIENTO SALINA CRUZ
H. AYUNTAMIENTO CIUDAD IXTEPEC
H. AYUNTAMIENTO DE VILLA DE ZAACHILA
H. AYUNTAMIENTO SALINA CRUZ
H. AYUNTAMIENTO SAN ANDRES TEPETLAPA
H. AYUNTAMIENTO SAN PEDRO MIXTEPEC
H. AYUNTAMIENTO SANTA CRUZ AMILPAS
H. AYUNTAMIENTO SANTA LUCIA DEL CAMINO
H. AYUNTAMIENTO SOLEDAD ETLA
H. AYUNTAMIENTO ZAACHILA
HOSPITAL DE LA NIÑEZ OAXAQUEÑA
INSTITUTO ESTATAL DE EDUCACIÓN PÚBLICA DE OAXACA
INSTITUTO OAXAQUEÑO DE ATENCIÓN AL MIGRANTE
ORGANO GARANTE DE ACCESO A LA INFORMACIÓN PUBLICA,
TRANSPARENCIA Y PROTECCION DE DATOS PERSONALES Y BUEN
GOBIERNO DEL ESTADO DE OAXACA
PARTIDO DEL TRABAJO
SECRETARIA DE ADMINISTRACION
SECRETARIA DE FINANZAS
SECRETARÍA DE LAS INFRAESTRUCTURAS Y EL ORDENAMIENTO
TERRITORIAL SUSTENTABLE
SECRETARÍA DE LAS MUJERES DE OAXACA
SECRETARIA DE SEGURIDAD PUBLICA
SECRETARIA DE TURISMO



OGAIPO

Órgano Garante de Acceso a la Información Pública,
Transparencia, Protección de Datos Personales y
Buen Gobierno del Estado de Oaxaca



JUNTOS CONSTRUIMOS EL CAMBIO

SERVICIOS DE SALUD DE OAXACA
UNIVERSIDAD AUTÓNOMA BENITO JUÁREZ DE OAXACA
UNIVERSIDAD DEL ISTMO

- **Denuncias presentadas ante la autoridad competente por incumplimiento a las resoluciones del Consejo General**

La Ley General de Transparencia y Acceso a la Información Pública en el artículo 154, establece que cuando los Organismos Garantes determinen durante la sustanciación del recurso de revisión que pudo haberse incurrido en una probable responsabilidad por el incumplimiento a las obligaciones previstas en esta Ley y las demás disposiciones aplicables en la materia, deberán hacerlo del conocimiento del Órgano interno de control o de la instancia competente para que ésta inicie, en su caso, el procedimiento de responsabilidad respectivo.

En lo que respecta a las denuncias por el incumplimiento a las resoluciones del Consejo General, dentro del Departamento de Procesos Jurídicos se han recibido 31 expedientes para la elaboración de las denuncias correspondientes y no se han determinado ninguna en virtud de haberse recibido en los tres últimos días del mes de septiembre, ante los Órganos Internos de Control de diversos sujetos obligados.



Gobierno del Estado de Oaxaca
UR: 405 - ÓRGANO GARANTE DE ACCESO A LA INFORMACIÓN PÚBLICA, TRANSPARENCIA, PROTECCIÓN DE DATOS PERSONALES Y BUEN GOBIERNO DEL ESTADO DE OAXACA.
Estado de Situación Financiera
Al 30 de septiembre de 2022 y 2021
(Pesos)

Gobierno del Estado de Oaxaca

CONCEPTO	2022	2021	CONCEPTO	2022	2021
ACTIVO			PASIVO		
ACTIVO CIRCULANTE			PASIVO CIRCULANTE		
EFFECTIVO Y EQUIVALENTES	402,549	1,080,941	CUENTAS POR PAGAR A CORTO PLAZO	7,427,001	10,476,622
DERECHOS A RECIBIR EFECTIVO O EQUIVALENTES	7,024,451	9,395,681	DOCUMENTOS POR PAGAR A CORTO PLAZO	0	0
DERECHOS A RECIBIR BIENES O SERVICIOS	0	0	PORCIÓN A CORTO PLAZO DE LA DEUDA PÚBLICA A LARGO PLAZO	0	0
INVENTARIOS	0	0	TÍTULOS Y VALORES A CORTO PLAZO	0	0
ALMACENES	0	0	PASIVOS DIFERIDOS A CORTO PLAZO	0	0
ESTIMACIÓN POR PÉRDIDA O DETERIORO DE ACTIVOS CIRCULANTES	0	0	FONDOS Y BIENES DE TERCEROS EN GARANTÍA Y/O ADMINISTRACIÓN A CORTO PLAZO	0	0
OTROS ACTIVOS CIRCULANTES	0	0	PROVISIONES A CORTO PLAZO	0	0
Total de ACTIVO CIRCULANTE	7,427,001	10,476,622	Total de PASIVO CIRCULANTE	7,427,001	10,476,622
ACTIVO NO CIRCULANTE			PASIVO NO CIRCULANTE		
INVERSIONES FINANCIERAS A LARGO PLAZO	0	0	CUENTAS POR PAGAR A LARGO PLAZO	0	0
DERECHOS A RECIBIR EFECTIVO O EQUIVALENTES A LARGO PLAZO	0	0	DOCUMENTOS POR PAGAR A LARGO PLAZO	0	0
BIENES INMUEBLES, INFRAESTRUCTURA Y CONSTRUCCIONES EN PROCESO	0	0	DEUDA PÚBLICA A LARGO PLAZO	0	0
BIENES MUEBLES	10,871,009	10,272,933	PASIVOS DIFERIDOS A LARGO PLAZO	0	0
ACTIVOS INTANGIBLES	1,210,734	34,734	FONDOS Y BIENES DE TERCEROS EN GARANTÍA Y/O ADMINISTRACIÓN A LARGO PLAZO	0	0
DEPRECIACIÓN, DETERIORO Y ARMORTIZACIÓN ACUMULADA DE BIENES	-4,730,130	-3,263,475	PROVISIONES A LARGO PLAZO	0	0
ACTIVOS DIFERIDOS	0	0	Total de PASIVO NO CIRCULANTE	0	0
ESTIMACIÓN POR PÉRDIDA O DETERIORO DE ACTIVOS NO CIRCULANTES	0	0	TOTAL PASIVO	7,427,001	10,476,622
OTROS ACTIVOS NO CIRCULANTES	0	0	HACIENDA PÚBLICA/PATRIMONIO	0	0
Total de ACTIVO NO CIRCULANTE	7,351,612	7,044,192	HACIENDA PÚBLICA/PATRIMONIO CONTRIBUIDO	0	0
			APORTACIONES	0	0
			DONACIONES DE CAPITAL	0	0
			ACTUALIZACIÓN DE LA HACIENDA PÚBLICA/PATRIMONIO	1,571,619	1,571,619
			Total de HACIENDA PÚBLICA/PATRIMONIO CONTRIBUIDO	1,571,619	1,571,619
			HACIENDA PÚBLICA/PATRIMONIO GENERADO	106,771	-285,866
			RESULTADOS DE EJERCICIO (AHORRO/DESAHORRO)	5,673,223	5,758,439
			REVALUOS	0	0
			RESERVAS	0	0
			RECTIFICACIONES DE RESULTADOS DE EJERCICIOS ANTERIORES	0	0
			OTROS	0	0
			Total de HACIENDA PÚBLICA/PATRIMONIO GENERADO	5,779,994	5,472,573
			EXCESO O INSUFICIENCIA EN LA ACTUALIZACIÓN DE LA HACIENDA PÚBLICA/PATRIMONIO	0	0
			RESULTADO POR POSICIÓN MONETARIA	0	0
			RESULTADO POR TENENCIA DE ACTIVOS NO MONETARIOS	0	0
			TOTAL DE HACIENDA PÚBLICA/PATRIMONIO	7,351,612	7,044,192
			TOTAL DE HACIENDA PÚBLICA/PATRIMONIO	14,778,613	17,520,814
TOTAL DE ACTIVOS	14,778,613	17,520,814	Total de Pasivo y Patrimonio/Hacienda Pública		

JEFE DEL DEPARTAMENTO DE RECURSOS FINANCIEROS

 C. TONATIUH VALDEZ PÉREZ

DIRECTOR DE ADMINISTRACIÓN

 C. JOSÉ ARYAN DEL CORTÉS LOPEZ

Lugar y fecha de generación: Reyes Mantecón, Oaxaca a 05 de OCTUBRE de 2022
 Yo protesto de decir verdad declarando que los estados financieros y sus Notas son razonablemente correctos y responsabilidad del emisor.
COMISIONADO PRESIDENTE

 C. JOSÉ LUIS ECHEVERRÍA MORALES

Gobierno del Estado de Oaxaca
UR: 405 - ÓRGANO GARANTE DE ACCESO A LA INFORMACIÓN PÚBLICA, TRANSPARENCIA, PROTECCIÓN DE DATOS PERSONALES Y BUEN GOBIERNO DEL ESTADO DE OAXACA.
Estado de Actividades
Del 1° de enero al 30 de septiembre de 2022 y 2021
(Pesos)



CONCEPTO	2022	2021
INGRESOS Y OTROS BENEFICIOS		
INGRESOS DE GESTIÓN		
IMPUESTOS	0	0
CUOTAS Y APORTACIONES DE SEGURIDAD SOCIAL	0	0
CONTRIBUCIONES DE MEJORAS	0	0
DERECHOS	0	0
PRODUCTOS	0	0
APROVECHAMIENTOS	0	0
INGRESOS POR VENTA DE BIENES Y PRESTACION DE SERVICIOS	0	0
PARTICIPACIONES, APORTACIONES, CONVENIOS, INCENTIVOS DERIVADOS DE LA COLABORACION FIS	26,626,591	18,747,833
CAL, FONDOS DISTINTOS DE APORTACIONES, TRANSFERENCIAS, ASIGNACIONES, SUBSIDIOS Y SUBV		
PARTICIPACIONES, APORTACIONES, CONVENIOS, INCENTIVOS DERIVADOS DE LA COLABORACION FIS	0	0
CAL Y FONDOS DISTINTOS DE APORTACIONES	0	0
TRANSFERENCIAS, ASIGNACIONES, SUBSIDIOS Y SUBVENCIONES, Y PENSIONES Y JUBILACIONES	26,626,591	18,747,833
OTROS INGRESOS Y BENEFICIOS		
INGRESOS FINANCIEROS	0	0
INCREMENTO POR VARIACIÓN DE INVENTARIOS	0	0
DISMINUCIÓN DEL EXCESO DE ESTIMACIONES POR PÉRDIDA O DETERIORO U OBSOLESCENCIA	0	0
DISMINUCIÓN DEL EXCESO DE PROVISIONES	0	0
OTROS INGRESOS Y BENEFICIOS VARIOS	0	0
TOTAL DE INGRESOS Y OTROS BENEFICIOS	26,626,591	18,747,833
GASTOS Y OTRAS PÉRDIDAS		
GASTOS DE FUNCIONAMIENTO		
SERVICIOS PERSONALES	0	0
MATERIALES Y SUMINISTROS	0	0
SERVICIOS GENERALES	0	0
TRANSFERENCIAS, ASIGNACIONES, SUBSIDIOS Y OTRAS AYUDAS	25,342,431	18,744,433
TRANSFERENCIAS INTERNAS Y ASIGNACIONES AL SECTOR PÚBLICO	25,342,431	18,744,433
TRANSFERENCIAS AL RESTO DEL SECTOR PÚBLICO	0	0
SUBSIDIOS Y SUBVENCIONES	0	0
AYUDAS SOCIALES	0	0
PENSIONES Y JUBILACIONES	0	0
TRANSFERENCIAS A FIDEICOMISOS, MANDATOS Y CONTRATOS ANÁLOGOS	0	0
TRANSFERENCIAS A LA SEGURIDAD SOCIAL	0	0
DONATIVOS	0	0
TRANSFERENCIAS AL EXTERIOR	0	0
PARTICIPACIONES Y APORTACIONES		
PARTICIPACIONES	0	0
APORTACIONES	0	0
CONVENIOS	0	0
INTERESES, COMISIONES Y OTROS GASTOS DE LA DEUDA PÚBLICA		
INTERESES DE LA DEUDA PÚBLICA	0	0
COMISIONES DE LA DEUDA PÚBLICA	0	0
GASTOS DE LA DEUDA PÚBLICA	0	0
COSTO POR COBERTURAS	0	0
APOYOS FINANCIEROS	0	0
OTROS GASTOS Y PÉRDIDAS EXTRAORDINARIAS	1,177,390	289,266
ESTIMACIONES, DEPRECIACIONES, DETERIOROS, OBSOLESCENCIA Y AMORTIZACIONES	1,177,390	289,266
PROVISIONES	0	0
DISMINUCIÓN DE INVENTARIOS	0	0
AUMENTO POR INSUFICIENCIA DE ESTIMACIONES POR PÉRDIDA O DETERIORO U OBSOLESCENCIA	0	0
AUMENTO POR INSUFICIENCIA DE PROVISIONES	0	0
OTROS GASTOS	0	0
INVERSIÓN PÚBLICA		
INVERSIÓN PÚBLICA NO CAPITALIZABLE	0	0
TOTAL DE GASTOS Y OTRAS PERDIDAS	26,519,821	19,033,698
AHORRO NETO DEL EJERCICIO	106,771	-285,866

JEFE DEL DEPARTAMENTO DE RECURSOS FINANCIEROS

C. TONATIUH VALDEZ PÉREZ

DIRECTOR DE ADMINISTRACIÓN

C. JOSÉ MANUEL CORTÉS LOPEZ

COMISIONADO PRESIDENTE

C. JOSÉ LUIS CHEVERRÍA MORALES

Lugar y fecha de generación: Reyes Mantequón, Oaxaca; a 05 de OCTUBRE de 2022.
 Bajo protesta de decir verdad declaramos que los estados financieros y sus notas son razonablemente correctos y responsabilidad del emisor.
 Órgano Garante de Acceso a la Información Pública, Transparencia, Protección de Datos Personales y Buen Gobierno del Estado de Oaxaca

Gobierno del Estado de Oaxaca
 UR: 405 - ÓRGANO GARANTE DE ACCESO A LA INFORMACIÓN PÚBLICA, TRANSPARENCIA, PROTECCIÓN DE DATOS PERSONALES Y BUEN GOBIERNO DEL ESTADO DE OAXACA.
 Estado de Variación de la Hacienda Pública
 Del 1° de enero al 30 de septiembre de 2022 y 2021
 (Pesos)



Concepto	Hacienda Pública/ Patrimonio			Exceso o Insuficiencia en la Actualización de la Hacienda Pública/Patrimonio	Total
	Contribuido	Generado			
		Ejerc. Ant.	Del Ejercicio		
Rectificaciones de Resultados de Ejercicios Anteriores	0	0	0	0	0
CAMBIOS EN POLÍTICAS CONTABLES	0	0	0	0	0
CAMBIOS POR ERRORES CONTABLES	0	0	0	0	0
Patrimonio Neto Inicial Ajustado del Ejercicio	1,571,619	0	0	0	1,571,619
APORTACIONES	0	0	0	0	0
DONACIONES DE CAPITAL	0	0	0	0	0
ACTUALIZACIONES DEL PATRIMONIO	1,571,619	0	0	0	1,571,619
Variaciones de la Hacienda Pública / Patrimonio Neto del Ejercicio	0	0	5,758,439	0	5,758,439
RESULTADOS DEL EJERCICIO (AHORRO/ DESAHORRO)	0	0	0	0	0
RESULTADOS DE EJERCICIOS ANTERIORES	0	0	5,758,439	0	5,758,439
REVALÚOS	0	0	0	0	0
RESERVAS	0	0	0	0	0
Hacienda Pública / Patrimonio Neto Final del Ejercicio 2021	1,571,619	0	5,758,439	0	7,330,057
Cambios en la Hacienda Pública / Patrimonio Neto del Ejercicio 2022	1,571,619	0	0	0	1,571,619
APORTACIONES	0	0	0	0	0
DONACIONES DE CAPITAL	0	0	0	0	0
ACTUALIZACIONES DEL PATRIMONIO	1,571,619	0	0	0	1,571,619
Variaciones de la Hacienda Pública / Patrimonio Neto del Ejercicio	0	0	5,673,223	0	5,673,223
REVALÚOS	0	0	0	0	0
RESULTADOS DEL EJERCICIO (AHORRO/ DESAHORRO)	0	0	0	0	0

Gobierno del Estado de Oaxaca
UR: 405 - ÓRGANO GARANTE DE ACCESO A LA INFORMACIÓN PÚBLICA, TRANSPARENCIA, PROTECCIÓN DE DATOS PERSONALES Y BUEN GOBIERNO DEL ESTADO DE OAXACA.
Estado de Cambios en la Situación Financiera
Del 1° de enero al 30 de septiembre de 2022 y 2021
(Pesos)



CONCEPTO	ORIGEN	APLICACIÓN	CONCEPTO	ORIGEN	APLICACIÓN
ACTIVO	4,516,277	1,774,076	PASIVO	0	3,049,621
ACTIVO CIRCULANTE	3,049,621	0	PASIVO CIRCULANTE	0	3,049,621
EFFECTIVO Y EQUIVALENTES	678,392	0	CUENTAS POR PAGAR A CORTO PLAZO	0	3,049,621
DERECHOS A RECIBIR EFECTIVO O EQUIVALENTES	2,371,230	0	DOCUMENTOS POR PAGAR A CORTO PLAZO	0	0
DERECHOS A RECIBIR BIENES O SERVICIOS	0	0	PORCIÓN A CORTO PLAZO DE LA DEUDA PÚBLICA A LARGO PLAZO	0	0
INVENTARIOS	0	0	TITULOS Y VALORES A CORTO PLAZO	0	0
ALMACENES	0	0	PASIVOS DIFERIDOS A CORTO PLAZO	0	0
ESTIMACIÓN POR PÉRDIDA O DETERIORO DE ACTIVOS CIRCULANTES	0	0	FONDOS Y BIENES DE TERCEROS EN GARANTÍA Y/O ADMINISTRACIÓN A CORTO PLAZO	0	0
OTROS ACTIVOS CIRCULANTES	0	0	PROVISIONES A CORTO PLAZO	0	0
ACTIVO NO CIRCULANTE	1,466,655	1,774,076	OTROS PASIVOS A CORTO PLAZO	0	0
INVERSIONES FINANCIERAS A LARGO PLAZO	0	0	PASIVO NO CIRCULANTE	0	0
DERECHOS A RECIBIR EFECTIVO O EQUIVALENTES A LARGO PLAZO	0	0	CUENTAS POR PAGAR A LARGO PLAZO	0	0
BIENES INMUEBLES, INFRAESTRUCTURA Y CONSTRUCCIONES EN PROCESO	0	0	DOCUMENTOS POR PAGAR A LARGO PLAZO	0	0
BIENES MUEBLES	0	598,076	DEUDA PÚBLICA A LARGO PLAZO	0	0
ACTIVOS INTANGIBLES	0	1,176,000	PASIVOS DIFERIDOS A LARGO PLAZO	0	0
DEPRECIACIÓN, DETERIORO Y ARMORTIZACIÓN ACUMULADA DE BIENES	1,466,655	0	FONDOS Y BIENES DE TERCEROS EN GARANTÍA Y/O ADMINISTRACIÓN A LARGO PLAZO	0	0
ACTIVOS DIFERIDOS	0	0	PROVISIONES A LARGO PLAZO	0	0
ESTIMACIÓN POR PÉRDIDA O DETERIORO DE ACTIVOS NO CIRCULANTES	0	0	HACIENDA PÚBLICA/PATRIMONIO	0	85,216
OTROS ACTIVOS NO CIRCULANTES	0	0	HACIENDA PÚBLICA/PATRIMONIO CONTRIBUIDO	0	0
			APORTACIONES	0	0
			DONACIONES DE CAPITAL	0	0
			ACTUALIZACIÓN DE LA HACIENDA PÚBLICA/ PATRIMONIO	0	0
			HACIENDA PÚBLICA/PATRIMONIO GENERADO	0	85,216
			RESULTADOS DE EJERCICIO (AHORRO/ DESAHORRO)	0	0
			RESULTADOS DE EJERCICIOS ANTERIORES	0	85,216
			REVALÚOS	0	0
			RESERVAS	0	0
			RECTIFICACIONES DE RESULTADOS DE EJERCICIOS ANTERIORES	0	0

Gobierno del Estado de Oaxaca
 UR: 405 - ÓRGANO GARANTE DE ACCESO A LA INFORMACIÓN PÚBLICA, TRANSPARENCIA, PROTECCIÓN DE DATOS PERSONALES Y BUEN GOBIERNO DEL ESTADO DE OAXACA.
 Estado de Cambios en la Situación Financiera
 Del 1° de enero al 30 de septiembre de 2022 y 2021
 (Pesos)



Gobierno del Estado

CONCEPTO	ORIGEN	APLICACIÓN	CONCEPTO	ORIGEN	APLICACIÓN
			EXCESO O INSUFICIENCIA EN LA ACTUALIZACIÓN DE LA HACIENDA PÚBLICA/PATRIMONIO	0	0
			RESULTADO POR POSICIÓN MONETARIA	0	0
			RESULTADO POR TENENCIA DE ACTIVOS NO MONETARIOS	0	0
			RESULTADOS DEL EJERCICIO (AHORRO/DESAHORRO)	7,878,759	0
			TOTALES	7,878,759	3,134,837

SECRETARÍA DE ECONOMÍA
 Jefe del Departamento de Recursos Financieros
 C. TONATIUH VALDEZ PÉREZ

Lugar y fecha de generación: Reyes Manterón, Oaxaca; a 05 de OCTUBRE de 2022

DIRECTOR DE ADMINISTRACIÓN

C. JOSÉ MANUEL CORTÉS LOPEZ

COMISIONADO PRESIDENTE
 C. JOSÉ LUIS ECHEVERRÍA MORALES



GOBIERNO DEL ESTADO
DE OAXACA



Estado de Flujos de Efectivo

ÓRGANO GARANTE DE ACCESO A LA INFORMACIÓN PÚBLICA, TRANSPARENCIA, PROTECCIÓN DE DATOS PERSONALES Y BUEN GOBIERNO DEL ESTADO DE OAXACA			
DEL 1 de enero al 30 de septiembre 2022 y 2021			
Concepto	2022	2021	
Flujos de Efectivo de las Actividades de Operación			
Origen	26,626,651	18,748,283	
Impuestos	0	0	
Cuotas y Aportaciones de Seguridad Social	0	0	
Contribuciones de Mejoras	0	0	
Derechos	0	0	
Productos	0	0	
Aprovechamientos	0	0	
Ingresos por Venta de Bienes y Prestación de Servicios	0	0	
Participaciones, Aportaciones, Convenios, Incentivos Derivados de la Colaboración Fiscal y Fondos Distintos de Aportaciones	0	0	
Transferencias, Asignaciones, Subsidios y Subvenciones, y Pensiones y Jubilaciones	26,626,591	18,747,833	
Otros Orígenes de Operación	60	450	
Aplicación	27,981,953	19,049,965	
Servicios Personales	0	0	
Materiales y Suministros	0	0	
Servicios Generales	0	0	
Transferencias Internas y Asignaciones al Sector Público	26,519,821	19,033,698	
Transferencias al resto del Sector Público	0	0	
Subsidios y Subvenciones	0	0	
Ayudas Sociales	0	0	
Pensiones y Jubilaciones	0	0	
Transferencias a Fideicomisos, Mandatos y Contratos Análogos	0	0	
Transferencias a la Seguridad Social	0	0	
Donativos	0	0	
Transferencias al Exterior	0	0	
Participaciones	0	0	
Aportaciones	0	0	
Convenios	0	0	
Otras Aplicaciones de Operación	1,462,132	16,267	
Flujos Netos de Efectivo por Actividades de Operación	-1,355,302	-301,682	
Flujos de Efectivo de las Actividades de Inversión			
Origen	0	0	
Bienes Inmuebles, Infraestructura y Construcciones en Proceso	0	0	
Bienes Muebles	0	0	
Otros Orígenes de Inversión	0	0	
Aplicación	0	0	
Bienes Inmuebles, Infraestructura y Construcciones en Proceso	0	0	
Bienes Muebles	0	0	
Otras Aplicaciones de Inversión	0	0	
Flujos Netos de Efectivo por Actividades de Inversión	0	0	
Flujo de Efectivo de las Actividades de Financiamiento			
Origen	0	0	
<i>Endeudamiento Neto</i>	<i>0</i>	<i>0</i>	
Interno	0	0	
Externo	0	0	
Otros Orígenes de Financiamiento	0	0	
Aplicación	0	0	
<i>Servicios de la Deuda</i>	<i>0</i>	<i>0</i>	
Interno	0	0	
Externo	0	0	
Otras Aplicaciones de Financiamiento	0	0	
Flujos Netos de Efectivo por Actividades de Financiamiento	0	0	
Incremento/Disminución Neta en el Efectivo y Equivalentes al Efectivo	-1,355,302	-301,682	
Efectivo y Equivalentes al Efectivo al Inicio del Ejercicio	1,757,851	1,382,623	
Efectivo y Equivalentes al Efectivo al Final del Ejercicio	402,549	1,080,941	

Bajo protesta de decir verdad declaramos que los Estados Financieros y sus Notas son razonablemente correctos y responsabilidad del emisor.

C. JOSÉ LUIS ECHEVERRÍA MORALES
COMISIONADO PRESIDENTE

C. JOSÉ MANUEL CORTÉS LOPEZ
DIRECTOR DE ADMINISTRACIÓN
Órgano Garante de Acceso a la Información Pública,
Transparencia, Protección de Datos Personales y
Buen Gobierno del Estado de Oaxaca

C. TONATIUH VALDEZ PÉREZ
JEFE DEL DEPARTAMENTO DE
RECURSOS FINANCIEROS

Gobierno del Estado de Oaxaca
UR: 405 - ÓRGANO GARANTE DE ACCESO A LA INFORMACIÓN PÚBLICA, TRANSPARENCIA, PROTECCIÓN DE DATOS PERSONALES Y BUEN GOBIERNO DEL ESTADO DE OAXACA.
 Estado Analítico del Activo
 Del 1° de enero al 30 de septiembre de 2022
 (Pesos)



DESCRIPCION	SALDO INICIAL	CARGOS DEL PERIODO	ABONOS DEL PERIODO	SALDO FINAL	VARIACION DEL PERIODO
ACTIVO	18,268,460	32,400,548	35,890,395	14,778,613	-3,489,847
ACTIVO CIRCULANTE	11,023,619	31,116,387	34,713,005	7,427,001	-3,596,618
EFFECTIVO Y EQUIVALENTES	1,757,851	26,746,395	28,101,697	402,549	-1,355,302
DERECHOS A RECIBIR EFECTIVO O EQUIVALENTES	9,265,768	4,369,992	6,611,308	7,024,451	-2,241,316
DERECHOS A RECIBIR BIENES O SERVICIOS	---	---	---	---	---
INVENTARIOS	---	---	---	---	---
ALMACENES	---	---	---	---	---
ESTIMACIÓN POR PÉRDIDA O DETERIORO DE ACTIVOS CIRCULANTES	---	---	---	---	---
OTROS ACTIVOS CIRCULANTES	---	---	---	---	---
ACTIVO NO CIRCULANTE	7,244,842	1,284,160	1,177,390	7,351,612	106,771
INVERSIONES FINANCIERAS A LARGO PLAZO	---	---	---	---	---
DERECHOS A RECIBIR EFECTIVO O EQUIVALENTES A LARGO PLAZO	---	---	---	---	---
BIENES INMUEBLES, INFRAESTRUCTURA Y CONSTRUCCIONES EN PROCESO	---	---	---	---	---
BIENES MUEBLES	10,762,849	108,160	---	10,871,009	108,160
ACTIVOS INTANGIBLES	34,734	1,176,000	---	1,210,734	1,176,000
DEPRECIACIÓN, DETERIORO Y ARMORTIZACIÓN ACUMULADA DE BIENES	-3,552,741	---	1,177,390	-4,730,130	-1,177,390
ACTIVOS DIFERIDOS	---	---	---	---	---
ESTIMACIÓN POR PÉRDIDA O DETERIORO DE ACTIVOS NO CIRCULANTES	---	---	---	---	---
OTROS ACTIVOS NO CIRCULANTES	---	---	---	---	---

COCAIPO

Lugar y fecha de generación: Reyes Mantecón, Oaxaca, a 05 de OCTUBRE de 2022

Bajo protesta de decir verdad declaramos que los estados financieros y sus Notas son razonablemente correctos y responsabilidad del emisor.

SEFE DEL DEPARTAMENTO DE RECURSOS FINANCIEROS DIRECTOR DE ADMINISTRACIÓN

C. TONATIUH VALDEZ PÉREZ C. JOSÉ MANUEL CORTÉS LÓPEZ

COMISIONADO PRESIDENTE

C. JOSÉ LUIS ECHEVERRÍA MORALES

Gobierno del Estado de Oaxaca
 UR: 405 - ÓRGANO GARANTE DE ACCESO A LA INFORMACIÓN PÚBLICA, TRANSPARENCIA, PROTECCIÓN DE DATOS PERSONALES Y BUEN GOBIERNO DEL ESTADO DE OAXACA.
 Estado Analítico de la Deuda y Otros Pasivos
 Del 1° de enero al 30 de septiembre de 2022
 (Pesos)



DENOMINACIÓN DE LAS DEUDAS	MONEDA DE CONTRATACIÓN	INSTITUCION O PAÍS ACREEDOR	SALDO INICIAL DEL PERIODO	SALDO FINAL DEL PERIODO
DEUDA PÚBLICA				
Corto Plazo				
Deuda Interna				
Instituciones de Crédito	PESOS	MEXICO	0.00	0
Títulos y Valores			0.00	0.00
Arrendamientos Financieros			0.00	0.00
Deuda Externa				
Organismos Financieros Internacionales			0.00	0.00
Deuda Bilateral			0.00	0.00
Títulos y Valores			0.00	0.00
Arrendamientos Financieros			0.00	0.00
Subtotal a Corto Plazo			0.00	0.00
Largo Plazo				
Deuda Interna				
Instituciones de Crédito	PESOS	MEXICO	0	0
Títulos y Valores			0.00	0.00
Arrendamientos Financieros			0.00	0.00
Deuda Externa				
Organismos Financieros Internacionales			0.00	0.00
Deuda Bilateral			0.00	0.00
Títulos y Valores			0.00	0.00
Arrendamientos Financieros			0.00	0.00
Subtotal a Largo Plazo			0.00	0.00
OTROS PASIVOS				
OTROS	PESOS	MEXICO	11,023,618.56	7,427,000.52
SUBTOTAL OTROS PASIVOS			11,023,618.56	7,427,000.52
TOTAL DEUDA Y OTROS PASIVOS			11,023,618.56	7,427,000.52



OGAIPO

Órgano Garante de Acceso a la Información Pública,
Transparencia, Protección de Datos Personales y
Buen Gobierno del Estado de Oaxaca



JUNTOS CONSTRUIMOS EL CAMBIO

INFORME SOBRE PASIVOS CONTINGENTES

CUENTAS	EJERCICIO FISCAL 2022
TOTAL	

NO APLICA

**OGAIPO**Órgano Garante de Acceso a la Información Pública,
Transparencia, Protección de Datos Personales y
Buen Gobierno del Estado de Oaxaca

JUNTOS CONSTRUIMOS EL CAMBIO

NOTAS A LOS ESTADOS FINANCIEROS

DEL 01 DE ENERO AL 30 DE SEPTIEMBRE 2022
(PESOS)

Remito informe relacionado con la Información Financiera del Órgano Garante de Acceso a la Información Pública, Transparencia, Protección de Datos Personales y Buen Gobierno del Estado de Oaxaca del periodo de 1° de enero al 30 de septiembre del 2022.

NOTAS A DESGLOSE

I) NOTAS AL ESTADO DE SITUACION FINANCIERA

El estado de Situación Financiera tiene como propósito mostrar información relativa a los recursos y obligaciones de la entidad.

ACTIVO

CUENTAS	EJERCICIO FISCAL 2022	EJERCICIO FISCAL 2021
ACTIVO CIRCULANTE		
Efectivo Equivalentes	402,549.00	7,427,001.00
Derechos a recibir efectivo y Esquemas	7,024,451.00	9,395,681.00
Total de Activo Circulante	7,427,001.00	10,476,622.00
Bienes Muebles	6,090,604.00	5,528,027.00
Activos Intangibles	1,210,734.00	34,734.00
Depreciación, Deterioro y Amortización Acumulada de Bienes Muebles	-4,730,130.00	-3,263,475.00
Total de Activo no Circulante	7,351,612.00	7,044,192.00
TOTAL DE ACTIVOS	14,778,613.00	17,520,814.00



OGAIPO

Órgano Garante de Acceso a la Información Pública,
Transparencia, Protección de Datos Personales y
Buen Gobierno del Estado de Oaxaca



JUNTOS CONSTRUIMOS EL CAMBIO

ACTIVO CIRCULANTE

Efectivo y Equivalentes

El rubro de efectivo y equivalentes al 30 de septiembre del ejercicio fiscal 2022, representa los recursos disponibles de la Entidad, saldo que se refleja en las cuentas bancarias de Gastos de Operación y Servicios Personales, saldo disponible para solventar pagos a proveedores y contribuciones retenidas a la fecha \$402,549.00 (Cuatrocientos Dos mil quinientos cuarenta y nueve Pesos 00/100 M.N.) para solventar los gastos durante el ejercicio para el buen funcionamiento de las actividades del Órgano Garante.

Derechos a recibir Efectivo o Equivalentes

En el rubro de Derechos a recibir Efectivo o Equivalentes (Otros deudores diversos por cobrar a C.P) el saldo que se expresa en el Estado de Situación Financiera al 30 de septiembre del ejercicio fiscal del 2022, corresponden a las provisiones para efectos de pagos a terceros por concepto de bienes y servicios, traspasos entre cuentas que se realizaron de manera interna para darle continuidad a los programas y objetivos del Órgano por la falta de ministración de recursos de manera oportuna en los ejercicios anteriores. Cabe señalar que parte del total de esta cuenta la integra un monto por \$3,493,823.06 (Tres millones cuatrocientos noventa y tres mil pesos 00/100 M.N.) Correspondientes a Cuentas por Liquidar Certificadas tramitadas en los ejercicios 2015, 2016 y 2022 que al 30 de septiembre de 2022 no han sido ministradas por la Tesorería de la Secretaría de Finanzas. La falta de ministración origina una duplicidad de registros que se reflejan en las subcuentas de Gastos a Comprobar, Provisiones a Terceros y Otros Deudores dentro de la misma cuenta. Así mismo la falta de ministración origina que los saldos en las subcuentas mencionadas no hayan sido cancelados debido a que el Sistema Estatal de Finanzas Públicas del Estado de Oaxaca (SEFIP) antes llamado Sistema de Integración Presupuestal (SINPRES) integra en forma automática el ejercicio presupuestario en la operación contable.

**OGAIPO**Órgano Garante de Acceso a la Información Pública,
Transparencia, Protección de Datos Personales y
Buen Gobierno del Estado de Oaxaca

JUNTOS CONSTRUIMOS EL CAMBIO

ACTIVO NO CIRCULANTE

Está constituido por el conjunto de valores y derechos de realización o disponibilidad con un periodo de tiempo superior a un año.

Bienes muebles

El rubro de Bienes Muebles del Órgano Garante de Acceso a la Información Pública, Transparencia, Protección de Datos Personales y Buen Gobierno del Estado de Oaxaca, está integrado de la siguiente forma:

CUENTAS	EJERCICIO FISCAL 2022	EJERCICIO FISCAL 2021
Muebles de Oficina y Estantería	1,914,551.00	1,755,851.00
Equipo de Cómputo y Tecnologías de la Información	4,150,672.00	3,746,795.00
Otros mobiliarios y Equipos de Administración	25,380.00	25,380.00
Equipos y Aparatos Audiovisuales	220,254.00	220,254.00
Cámaras fotográficas y de Video	170,484.00	148,985.00
Sistemas de aire acondicionado, calefacción	70,861	56,861.00
Automóviles y Camiones	3,777,010.00	3,777,010.00
Herramientas maquinas-herramientas	12,783.00	12,783.00
Equipo de Comunicación y de Telecomunicación	170,738.00	170,738.00
Equipos de Generación Eléctrica, aparatos y accesorios eléctricos	348,000.00	348,000.00
Otros Equipos	\$10,275.00	\$10,275.00
TOTAL BIENES MUEBLES	10,871,009.00	10,272,933.00
Activos Intangibles	34,734.00	34,734.00
Depreciación Acumulada de Bienes Muebles	-3,552,741.00	-2,974,209.00
TOTAL ACTIVO NO CIRCULANTE	7,351,612.00	7,044,192.00

El saldo del rubro de Activo no Circulante es de \$7,351,612.00 (Siete Millones Trescientos cincuenta y un mil seiscientos doce Pesos 00/100 M.N.) haciendo referencia que este Órgano si adquirió bienes muebles en el periodo del 1° de Enero al 30 de septiembre del 2022 Así mismo refleja el monto de \$-3,552,741.00 (Tres Millones Quinientos Cincuenta y Dos Mil Setecientos Cuarenta y Un pesos 00/100 M.N) derivado de las Depreciaciones Acumuladas de Bienes Muebles registradas en ejercicios anteriores. Por lo consiguiente si hubo movimientos al Activo no Circulante.



OGAIPO

Órgano Garante de Acceso a la Información Pública,
Transparencia, Protección de Datos Personales y
Buen Gobierno del Estado de Oaxaca



JUNTOS CONSTRUIMOS EL CAMBIO

PASIVO

El saldo de este rubro al 30 de septiembre del ejercicio fiscal del 2021, asciende a la cantidad de \$ 7,427,001.00 (Siete Millones Cuatrocientos Veintisiete mil un Pesos 00/100 M.N.) que corresponden a los compromisos de pagos adquiridos durante los ejercicios fiscales 2015, 2016 y 2022 con varios proveedores y prestadores de servicios por las adquisiciones de bienes y contratación de servicios por pagar a corto plazo, también en este rubro se contemplan los montos de las contribuciones de los trabajadores correspondientes al mes de septiembre del año en curso. Es importante mencionar que derivado de las Cuentas por Liquidar Certificadas tramitadas en los ejercicios 2015, 2016 que al 30 de septiembre de 2022 no han sido ministradas por la Tesorería de la Secretaría de Finanzas. Se ha originado una duplicidad de registros que se reflejan en las subcuentas de Transferencias Internas y Asignaciones al Sector Público y en Otras Cuentas Por Pagar a Corto Plazo, dentro de la misma cuenta. Así mismo, la falta de ministración origina que los saldos en las subcuentas mencionadas no hayan sido cancelados debido a que el Sistema Estatal de Finanzas Públicas del Estado de Oaxaca (SEFIP) antes llamado Sistema de Integración Presupuestal (SINPRES) la integra en forma automática al ejercicio presupuestario en la operación contable.

El Pasivo se detalla de la siguiente forma:

PASIVO CIRCULANTE

CUENTAS	EJERCICIO FISCAL 2022	EJERCICIO FISCAL 2021
Cuentas por Pagar a corto plazo		
Deudas por Adquisición de Bienes y Contratación de Servicios por Pagar a CP	75,655.00	90,327.00
Transferencias Internas y Asignaciones al Sector Público	3,124,453.00	5,887,793.00
Retenciones de Impuestos por Pagar a CP	348,365.00	228,926.00
Otras Cuentas por Pagar a corto plazo	3,878,528.00	4,219,576.00
TOTAL	7,427,001.00	10,476,622.00

**OGAIPO**Órgano Garante de Acceso a la Información Pública,
Transparencia, Protección de Datos Personales y
Buen Gobierno del Estado de Oaxaca

JUNTOS CONSTRUIMOS EL CAMBIO

HACIENDA PÚBLICA/PATRIMONIO

CUENTAS	EJERCICIO FISCAL 2022	EJERCICIO FISCAL 2021
HACIENDA PÚBLICA / PATRIMONIO CONTRIBUIDO	1,571,619.00	1,571,619.00
HACIENDA PÚBLICA/PATRIMONIO GENERADO		
Resultados de Ejercicio (ahorro/Desahorro)	52,610.00	-285,866.00
Resultado de ejercicios Anteriores	5,673,223.00	5,758,439.00
Total de Hacienda Pública/Patrimonio Generado	5,779,994.00	5,472,573.00
Resultado del Ejercicio (ahorro/Desahorro)	106,771.00	-285,866.00

La cuenta de Hacienda Pública/Patrimonio, refleja un saldo al 30 de septiembre del ejercicio fiscal del 2022, la cantidad de \$ 5, 673,223 .00 (Cinco Millones Seiscientos Setenta y Tres Mil Doscientos Veintitrés Pesos 00/100) que representa la acumulación de resultados de ejercicios anteriores.

Resultado del Ejercicio (ahorro/Desahorro) durante el ejercicio 2022 se presenta ahorro por la cantidad de \$106,771.00 (Ciento seis mil setecientos setenta y un Pesos 00/100) esto derivado de la adquisición de bienes muebles e intangibles durante el ejercicio, cabe mencionar que también se aplicaron las depreciaciones correspondientes lo cual afecta en el resultado del ejercicio.

NOTAS AL ESTADO DE ACTIVIDADES

Muestra el resultado de las operaciones de la entidad correspondiente al periodo del 1 ° de enero al 30 de septiembre de 2022, integrado de la siguiente forma:

CUENTAS	EJERCICIO FISCAL 2022	EJERCICIO FISCAL 2021
INGRESOS Y OTROS BENEFICIOS		
PARTICIPACIONES, APORTACIONES, CONVENIOS, INCENTIVOS DERIVADOS DE LA COLABORACION FISCAL, FONDOS DISTINTOS DE APORTACIONES, TRANSFERENCIAS, ASIGNACIONES, SUBSIDIOS Y SUBVENCIONES, Y PENSIONES Y JUBILACIONES	26,626,591.00	18,747,883.00

**OGAIPO**Órgano Garante de Acceso a la Información Pública,
Transparencia, Protección de Datos Personales y
Buen Gobierno del Estado de Oaxaca

JUNTOS CONSTRUIMOS EL CAMBIO

TOTAL DE INGRESOS Y OTROS BENEFICIOS	26,626,591.00	18,747,883.00
GASTOS Y OTRAS PERDIDAS		
TRASFERENCIAS INTERNAS Y ASIGNACIONES AL SECTOR PUBLICO	25,342,431.00	18,747,833.00
AYUDAS SOCIALES	0.00	0.00
OTROS GASTOS Y PERDIDAS EXTRAORDINARIAS	1,177,390.00	289,266.00
TOTAL DE GASTOS Y OTRAS PERDIDAS	26,519,821.00	19,033,698.00
AHORRO/DESAHORRO NETO DEL EJERCICIO	106,771.00	-258,866.00

Ingresos y Otros Beneficios

Los ingresos pertenecen a las asignaciones correspondientes al periodo del 1° de Enero al 30 de septiembre de 2022, el cual asciende a un importe de \$26,626,591.00 (Veintiséis millones seiscientos veintiséis mil quinientos noventa y un pesos 00/100 M.N.) recursos que fueron comprometidos y devengados durante el presente periodo.

Gastos y Otras Pérdidas

El rubro de Gastos y Otras Pérdidas, corresponden a lo devengado por la Entidad durante el periodo del 1° de enero al 30 de septiembre de 2022 por la cantidad de \$26,519,821.00 (Veintiséis millones quinientos diecinueve mil ochocientos veintiún Pesos 00/100 M.N.) Integrado de la siguiente manera:

- a) Transferencias Internas y Asignaciones al Sector Público, refleja un saldo de \$25,342,431.00 (Veinticinco millones trescientos cuarenta y dos mil cuatrocientos treinta y un pesos 00/100 M.N.) correspondiente a recursos que fueron comprometidos y devengados en los rubros de: Servicios personales, Materiales y Suministros y Servicios Generales durante el periodo: 1° de enero al 30 de septiembre de 2022.
- b) Otros Gastos y Pérdidas Extraordinarias refleja un saldo de \$1,177,390.00 (Un Millón Ciento Setenta y Siete Mil Trescientos Noventa pesos 00/100 M.N.)



OGAIPO

Órgano Garante de Acceso a la Información Pública,
Transparencia, Protección de Datos Personales y
Buen Gobierno del Estado de Oaxaca



JUNTOS CONSTRUIMOS EL CAMBIO

correspondiente a la aplicación de las depreciaciones del primer semestre del ejercicio fiscal 2022.

Ahorro/Desahorro Neto del Ejercicio

En el Estado de Actividades en el período comprendido del 01 de enero al 30 de septiembre del 2022 refleja ahorro del ejercicio por la cantidad de \$106,771.00 esto debido a que se generó un proyecto de inversión por la cantidad de \$1,176,000.00 más la compra de bienes muebles por la cantidad de \$92,920.00, al total se le reduce el monto de las depreciaciones correspondientes al primer semestre del ejercicio que ascienden a la cantidad de \$1,177,390.00 por lo cual nos refleja un ahorro \$106,771.00

II).- NOTAS AL ESTADO DE VARIACION EN LA HACIENDA PÚBLICA

Variaciones de la hacienda Pública/Patrimonio Neto del ejercicio Hacienda Pública/
Patrimonio generado.

Resultados de Ejercicios Anteriores

El apartado de Hacienda Pública/Patrimonio Generado, en el periodo del 1° de enero al 30 de septiembre de 2022, asciende a la cantidad de \$ 7, 330,057.00 (Siete Millones Trescientos Treinta Mil Cincuenta y Siete Pesos 00/100) integrándose de la siguiente manera:

RUBRO	VARIACIONES
Hacienda Pública/Patrimonio Neto Final del Ejercicio 2021	7,450,614.00
Resultados de Ejercicios Anteriores	5,758,439.00
Saldo Neto en la Hacienda Pública/Patrimonio 2022	7,330,057.00

II) NOTAS AL ESTADO DE FLUJOS DE EFECTIVO

Efectivo y equivalentes

**OGAIPO**Órgano Garante de Acceso a la Información Pública,
Transparencia, Protección de Datos Personales y
Buen Gobierno del Estado de Oaxaca

JUNTOS CONSTRUIMOS EL CAMBIO

1. Análisis de saldo en la cuenta de Efectivo y Equivalentes:

CONCEPTO	EJERCICIO FISCAL 2022	EJERCICIO FISCAL 2021
Efectivos en Bancos – Tesorería	0	0
Efectivos en Bancos – Dependencias	\$ 402,549.00	\$ 1,080,941.00
Inversiones temporales (hasta 3 meses)	0	0
Fondos con afectación específica	0	0
Depósitos de fondos de terceros y otros	0	0
Total de Efectivos y Equivalentes	\$ 402,549.00	\$ 1,080,941.00

2. Conciliación de los Flujos de Efectivo Netos de las Actividades de Operación y la cuenta de Ahorro/Desahorro antes de Rubros Extraordinarios.

CONCEPTO	EJERCICIO FISCAL 2022	EJERCICIO FISCAL 2021
Ahorro antes de rubros Extraordinarios		
Movimientos de partida (o rubros) que no afectan al efectivo		
Depreciación		
Amortización		
Incrementos en las provisiones		
Incremento en inversiones producido por revaluación		
Ganancia/pérdida en venta de propiedad, planta y equipo		
Incremento en cuentas por cobrar		
Partidas extraordinarias		

NO APLICA



OGAIPO

Órgano Garante de Acceso a la Información Pública,
Transparencia, Protección de Datos Personales y
Buen Gobierno del Estado de Oaxaca



JUNTOS CONSTRUIMOS EL CAMBIO

NOTAS DE MEMORIA (CUENTAS DE ORDEN)

Las cuentas de orden se utilizan para registrar movimientos de valores que no afecten o modifiquen el balance del ente contable, sin embargo, su incorporación en libros es necesaria con fines de recordatorio contable, de control y en general sobre los aspectos administrativos, o bien, para consignar sus derechos o responsabilidades contingentes que puedan, o no, presentarse en el futuro, al 30 de septiembre de 2022 no se generaron cuentas de orden.

NOTAS DE GESTIÓN ADMINISTRATIVA

1. Introducción:

Los Estados Financieros de los entes públicos, proveen de información financiera a los principales usuarios de la misma, al Congreso y a los ciudadanos.

El objetivo del presente documento es la revelación del contexto y de los aspectos económicos-financieros más relevantes que influyeron en las decisiones del período: 1° de Enero al 30 de septiembre de 2022 y que se consideraron en la elaboración de los Estados Financieros para la mayor comprensión de los mismos y sus particulares.

De esta manera, se informa y explica la respuesta del gobierno a las condiciones relacionadas con la información financiera de cada periodo de gestión: además, de exponer aquellas políticas que podrían afectar la toma de decisiones en períodos posteriores.

2. Panorama Económico y Financiero:

Al Órgano Garante de Acceso a la Información Pública, Transparencia, Protección de Datos Personales y Buen Gobierno del Estado de Oaxaca, se le aprueba un presupuesto de egresos para el ejercicio fiscal 2022 de \$30,153,955.83 (Treinta Millones Ciento Cincuenta y Tres Mil Novecientos Cincuenta y Cinco Pesos 83/100 M.N.) con fundamento en la Ley Orgánica del Poder Ejecutivo del Estado de Oaxaca y el Decreto del Presupuesto de Egresos del Estado de Oaxaca, mismo que se encuentra distribuido conforme a la estructura programática presentada en el Programa Operativo Anual (POA).



OGAIPO

Órgano Garante de Acceso a la Información Pública,
Transparencia, Protección de Datos Personales y
Buen Gobierno del Estado de Oaxaca



JUNTOS CONSTRUIMOS EL CAMBIO

Al 30 de septiembre del 2022 se tiene un pasivo con proveedores que asciende a la cantidad de \$3,169,365.00 (Tres Millones Ciento Sesenta y Nueve Mil Trescientos Sesenta y Cinco Pesos 00/100 M.N.) lo anterior originado por la falta de ministración de Cuentas por Liquidar Certificadas de los ejercicios 2015 y 2016 por la cual se ha gestionado la ministración de recursos financieros desde el año 2015 a la Secretaría de Finanzas y a la Tesorería de la misma para dar solución a los pagos de proveedores.

Mediante los oficios SF/SECyT/005/2018 y SF/SECyT/TES/3453/2017 nos informan que las CLC's de ejercicios anteriores pendientes de pago se ministraran de acuerdo a la disponibilidad financiera con que cuente la Secretaria de Finanzas, con fundamento en el art. 70 último párrafo del Reglamento de la LEPRH. Es importante mencionar que esto trae como consecuencia que en la contabilidad del Órgano Garante no se puedan cancelar los saldos contables generados por la situación antes expuesta.

3. Autorización e Historia.

a) Fecha de creación del ente.

El Órgano Garante de Acceso a la Información Pública, Transparencia, Protección de Datos Personales y Buen Gobierno, es un Órgano autónomo del gobierno del Estado de Oaxaca, encargado de tutelar los derechos fundamentales de acceso a la Información pública, transparencia, protección de datos personales y buen gobierno en posesión de sujetos obligados.

La LX legislatura Constitucional del Estado de Oaxaca aprueba la Ley de Transparencia Y Acceso a la Información Pública para el Estado de Oaxaca misma que fue publicada en el Periódico Oficial del Estado el día 15 de marzo del 2008 y entro en vigor el día 21 de Julio del mismo año, de manera simultánea el Congreso del Estado nombro a los primeros tres consejeros que integraron el pleno del Órgano Garante de Acceso a la Información Pública, Transparencia, Protección de Datos Personales y Buen Gobierno del Estado de Oaxaca el 30 de abril de 2008.

Posteriormente durante el año 2012 la LXI Legislatura del Estado realizo una reforma Constitucional a la Carta Magna del Estado y con ello se motiva y genera la necesidad de reformar la ley de Transparencia, lo que dio lugar a la creación de La Comisión de Transparencia y Acceso a la Información Pública y Protección de Datos Personales del Estado de Oaxaca (COTAIPO), integrada por tres consejeros que iniciaron sus funciones en el mes de diciembre del año 2012 y concluyendo



OGAIPO

Órgano Garante de Acceso a la Información Pública,
Transparencia, Protección de Datos Personales y
Buen Gobierno del Estado de Oaxaca



JUNTOS CONSTRUIMOS EL CAMBIO

sus funciones en Septiembre del 2015 con la entrada en vigor del decreto número 1263 de fecha 30 de junio que fue aprobada por la LXII Legislatura y que dio origen al Instituto de Acceso, a la Información Pública y Protección de Datos Personales (IAIP), con la instalación de su Consejo General el día 15 de Septiembre del año 2015, mismo que se integraba de tres comisionados.

La LXIV Legislatura Constitucional del Estado de Libre y Soberano de Oaxaca con fecha 01 de junio del 2021 mediante decreto número 2473 reforma la denominación del Apartado C; los párrafos primero, segundo, tercero, quinto, sexto, séptimo, y octavo; las fracciones IV, V, Y VIII todos del apartado C del artículo 114 de La Constitución Política del Estado Libre y Soberano Oaxaca, Siendo este el primer paso para la creación del Órgano Garante de Acceso a la Información Pública, Transparencia, Protección de Datos Personales y Buen Gobierno del Estado de Oaxaca.

Posteriormente La LXIV Legislatura Constitucional del Estado de Libre y Soberano de Oaxaca con fecha 04 de septiembre del 2021 mediante decreto número 2582 aprueba la Ley de Transparencia, Acceso a la Información Pública y Buen Gobierno del Estado de Oaxaca, así es como da origen a la instalación del Consejo General el día 23 de octubre del año 2021, mismo que se integra por cinco comisionados

b) Principales cambios en su estructura.

Se aprueba mediante sesión del Consejo General el día 16 de enero del año 2019 una modificación a la estructura orgánica del Instituto de Acceso a la Información Pública y Protección de Datos Personales, cuya principal modificación es la integración del Consejo Consultivo con carácter honorífico de consulta y opinión. Así mismo está plasmado en el artículo 18 del Reglamento Interno del Instituto de Acceso a la Información Pública y Protección de Datos Personales el cual fue publicado en el Periódico Oficial del Estado el día 01 de febrero del ejercicio 2020 y reformado el día 31 de agosto del mismo año.

El día 22 de octubre del ejercicio 2021 son nombrados por parte de La LXIV Legislatura Constitucional del Estado de Libre y Soberano de Oaxaca los cinco comisionados que conforman e integran el Consejo General del Órgano Garante de Acceso a la Información Pública, Transparencia, Protección de Datos Personales y Buen Gobierno del Estado de Oaxaca.

4. Organización y Objeto Social



OGAIPO

Órgano Garante de Acceso a la Información Pública,
Transparencia, Protección de Datos Personales y
Buen Gobierno del Estado de Oaxaca



JUNTOS CONSTRUIMOS EL CAMBIO

a) Objeto Social:

El Órgano Garante de Acceso a la Información Pública, Transparencia, Protección de Datos Personales y Buen Gobierno, es un Órgano Autónomo del Estado, especializado, imparcial, colegiado, con personalidad jurídica y patrimonio propio, con plena autonomía técnica, de gestión, capacidad para decidir sobre el ejercicio de su presupuesto y determinar su organización interna, responsable de salvaguardar el ejercicio de los derechos de acceso a la información pública, la protección de datos personales y garantizar la observancia de las normas y principios de buen gobierno en los términos que establezca la Ley. (Reforma según Decreto No. 2473 PPOE Extra de 01-06-2021)

De acuerdo al artículo de su decreto de creación.

b) Principal Actividad:

El Órgano Garante contará con las siguientes atribuciones:

- I. Conocer de los asuntos relacionados con el acceso a la información pública y la protección de datos personales de cualquier autoridad, entidad, órgano u organismo que forme parte de alguno de los Poderes Ejecutivo, Legislativo y Judicial, Órganos Autónomos del Estado, partidos políticos, fideicomisos y fondos públicos, así como, de cualquier persona física, moral o sindicatos que reciban y ejerzan recursos públicos o realicen actos de autoridad en el ámbito estatal; (Reforma según Decreto No. 1263 PPOE Extra de 30-06-2015)
- II. Emitir criterios generales y lineamientos para la salvaguarda de los derechos consagrados en el artículo 3 de esta Constitución, de conformidad con la ley en la materia; (Reforma según Decreto No. 1263 PPOE Extra de 30-06-2015)
- III. Conocer, instruir y resolver en única instancia, las impugnaciones y acciones que se presenten contra las autoridades que nieguen o restrinjan el acceso a la información pública; (Reforma según Decreto No. 1263 PPOE Extra de 30-06-2015)
- IV. Remitir para conocimiento a petición fundada al organismo garante federal los recursos de revisión que por su interés y trascendencia así lo ameriten. La ley establecerá aquella información que se considere reservada o confidencial. (Reforma según Decreto No. 2473 PPOE Extra de 01-06-2021)



OGAIPO

Órgano Garante de Acceso a la Información Pública,
Transparencia, Protección de Datos Personales y
Buen Gobierno del Estado de Oaxaca



JUNTOS CONSTRUIMOS EL CAMBIO

- V. Las resoluciones del Órgano Garante son vinculatorias, definitivas e inatacables para los sujetos obligados. El Consejero Jurídico del Gobierno del Estado podrá interponer recurso de revisión ante el Poder Judicial del Estado en los términos que establezca la ley, sólo en el caso que dichas resoluciones puedan poner en peligro la seguridad estatal y nacional conforme a la ley. (Reforma según Decreto No. 2473 PPOE Extra de 01-06-2021)
- VI. Promover entre los servidores públicos y la población en general la cultura de la transparencia y el acceso a la información, y (Reforma según Decreto No. 1263 PPOE Extra de 30-06-2015)
- VII. Ser integrante del Comité Coordinador del Sistema Estatal de Combate a la Corrupción. (Adición según Decreto No. 695 PPOE Extra de 21-09-2017)
- VIII. Las demás que señale; la Constitución Política de los Estados Unidos Mexicanos, la Ley General de Transparencia y acceso a la Información pública, esta Constitución Política y las leyes aplicables en la materia. (Reforma según Decreto No. 2473 PPOE Extra de 01-06-2021)

c) Ejercicio Fiscal 2022

d) Régimen Jurídico:

Persona moral con fines no lucrativos

e) Consideraciones fiscales del ente: revelar el tipo de contribuciones que esté obligado a pagar o retener.

IMPUESTO SOBRE LA RENTA

- Declaración Informativa anual de retenciones del ISR por sueldos y salarios e ingresos asimilados a salarios.
- Entero de retenciones mensuales por ISR por sueldos y salarios.
- Entero de retención de ISR por servicios profesionales (mensual).
- Declaración informativa anual de pagos y retenciones de servicios profesionales. Personas Morales.
- Informativa anual del subsidio para el empleo

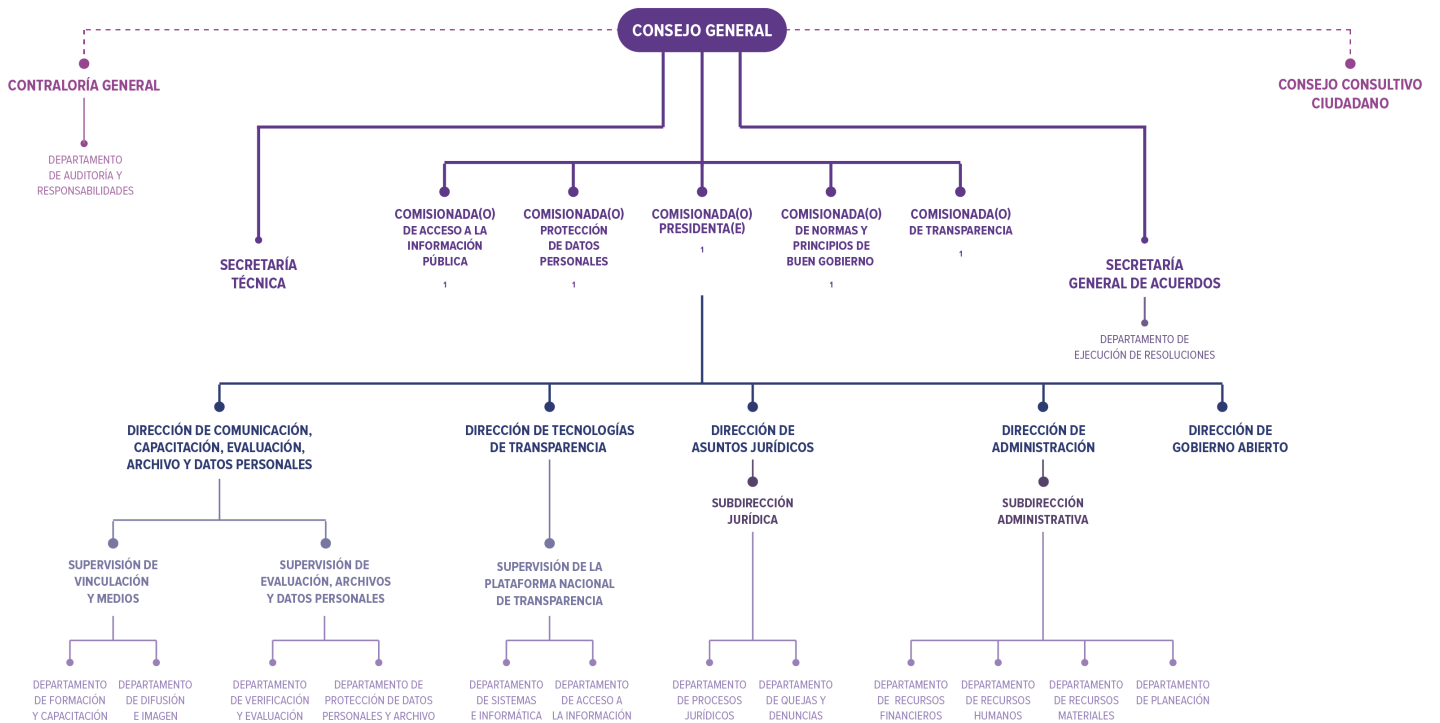
f) Estructura organizacional básica:

ORGANIGRAMA INSTITUCIONAL



OGAIPO

Órgano Garante de Acceso a la Información Pública, Transparencia, Protección de Datos Personales y Buen Gobierno del Estado de Oaxaca



INCLUYE UN SECRETARIO PARTICULAR Y UN SECRETARIO DE ACUERDOS



OGAIPO

Órgano Garante de Acceso a la Información Pública,
Transparencia, Protección de Datos Personales y
Buen Gobierno del Estado de Oaxaca



JUNTOS CONSTRUIMOS EL CAMBIO

5. Bases de preparación de los Estados Financieros.

- a) Si se ha observado la normatividad emitida por el CONAC y demás disposiciones legales aplicables.
- b) La normatividad aplicada para el reconocimiento, valuación y revelación de los diferentes rubros de la información financiera, así como las bases de medición utilizadas para la elaboración de los estados financieros; por ejemplo: costo histórico, valoración de realización, valor razonables, valor de recuperación o cualquier otro método empleado y los criterios de aplicación de los mismos.

Se aplicó durante el periodo del 01 de enero al 30 de septiembre de 2022 la normatividad vigente para el reconocimiento, valuación y revelación de los diferentes rubros de la información Financiera, así como las bases de medición: valor de realización, respetando en el total de las operaciones su costo histórico.

c) Postulados básicos.

Los emitidos por el CONAC:

1. Sustancia Económica
2. Entes Públicos
3. Existencia Permanente
4. Revelación Suficiente
5. Importancia Relativa
6. Registro e Integración Presupuestaria
7. Consolidación de Información financiera
8. Devengo Contable
9. Valuación
10. Dualidad Económica
11. Consistencia

d) Norma supletoria.

Las permitidas por la Normatividad del CONAC.

- e) Para las entidades que por primera vez estén implementando el base devengado de acuerdo a la Ley de Contabilidad, deberán:
Revelar las nuevas políticas de reconocimiento:



OGAIPO

Órgano Garante de Acceso a la Información Pública,
Transparencia, Protección de Datos Personales y
Buen Gobierno del Estado de Oaxaca



JUNTOS CONSTRUIMOS EL CAMBIO

De acuerdo a lo establecido por el CONAC.

INGRESOS

Devengado.- Cuando exista jurídicamente el derecho al cobro.

Recaudado.- Cuando existe el cobro en efectivo o cualquier otro medio de pago

EGRESOS

Comprometido.- Cuando se existe la aprobación por una autoridad competente de un acto administrativo, u otro instrumento jurídico que formaliza una relación jurídica con terceros para la adquisición de bienes y servicios.

Devengado.- Cuando se reconoce de una obligación de pago a favor de terceros por la recepción de conformidad de bienes, servicios contratados.

Ejercido.- Cuando se emite una cuenta por liquidar Certifica aprobada por la autoridad competente.

Pagado.- Cuando se realiza la cancelación total o parcial de las obligaciones de pago.

6. Políticas de Contabilidad Significativas:

- a) Actualización: El registro de la contabilidad se realizó en base a los lineamientos establecidos por el CONAC.
- b) Informar sobre la realización de operaciones en el extranjero y de sus efectos en la información financiera gubernamental:
Durante el ejercicio fiscal 2022, no se realizaron operaciones en Moneda Extranjera.
- c) Método de evaluación de la inversión en acciones en el Sector Paraestatal.
NO APLICA.
- d) Sistema y método de valuación de inventarios.
El CONAC ha emitido las normas para la valoración de los Activos y el patrimonio de los entes públicos, esta norma permite definir y estandarizar los



OGAIPO

Órgano Garante de Acceso a la Información Pública,
Transparencia, Protección de Datos Personales y
Buen Gobierno del Estado de Oaxaca



JUNTOS CONSTRUIMOS EL CAMBIO

conceptos básicos de valuación, contenidos en las normas particulares aplicables a los distintos elementos integrantes de los estados Financieros.

e) Beneficios a empleados:

No se tienen reservas para beneficios futuros de los empleados, más que las contempladas anualmente en el presupuesto de egresos del ejercicio presente.

f) Provisiones:

NO se cuenta con Provisiones

g) Reservas:

NO se cuenta con Reservas.

h) Cambios en políticas contables y corrección de errores junto con la revelación de los efectos que se tendrá en la información financiera del ente público, ya sea retrospectivos o prospectivos.

i) Reclasificaciones: Durante el primer semestre del ejercicio fiscal 2022, no se realizó ninguna reclasificación significativa.

j) Depuración y Cancelación de saldos:

En el mes de septiembre se realizó la depuración de saldos contables correspondientes a los ejercicios 2015 y 2016, esto debido al acta circunstanciada para hacer constar la depuración de los registros contables de los ejercicios 2016, 2015, y anteriores del órgano garante de acceso a la información pública, transparencia, protección de datos personales y buen gobierno del estado de Oaxaca del día 26 de septiembre del 2022

7. Posición en Moneda Extranjera y Protección por riesgo Cambiario:

a) Activos en moneda extranjera:

No aplica

b) Pasivos en moneda extranjera:



OGAIPO

Órgano Garante de Acceso a la Información Pública,
Transparencia, Protección de Datos Personales y
Buen Gobierno del Estado de Oaxaca



JUNTOS CONSTRUIMOS EL CAMBIO

No se tienen Pasivos en moneda extranjera Posición en moneda extranjera.

Tipo de cambio: No aplica

Equivalente en moneda nacional: No aplica

8. Reporte Analítico del Activo:

- a) Vida útil o porcentajes de depreciación, deterioro o amortización utilizados en los diferentes tipos de activos:

Durante el periodo del 01 de enero al 30 de septiembre de 2022 la entidad no reflejó movimientos en el rubro de Depreciación Deterioro y Amortización Acumulada de Bienes e Intangibles de acuerdo a los parámetros que marca el CONAC.

- b) Cambios en el porcentaje de depreciación o valor residual de los activos: No aplica
- c) Importe de los gastos conceptualizados en el ejercicio, tanto financieros como de investigación y desarrollo: No aplica
- d) Riesgos por tipo de cambio o tipo de interés de las inversiones financieras: No aplica.

Valor activado en el ejercicio de los bienes construidos por la entidad: No aplica.

Los bienes de la entidad se reconocen dentro de su Activo No Circulante de su costo histórico, de conformidad con el artículo 29 de la Ley General de Contabilidad Gubernamental.

- e) Otras circunstancias de carácter significativo que afecten el activo, tales como bienes en garantía, señalados en embargos, litigios, títulos de inversiones, entregados en garantías, baja significativa del valor de inversiones financieras, etc.: No aplica
- f) Desmantelamiento de Activos, procedimientos, implicaciones, efectos contables: No aplica



OGAIPO

Órgano Garante de Acceso a la Información Pública,
Transparencia, Protección de Datos Personales y
Buen Gobierno del Estado de Oaxaca



JUNTOS CONSTRUIMOS EL CAMBIO

- g) Administración de activos; planeación con el objetivo de que el ente los utilice de manera más efectiva:
- h) Se utilizan los activos con la operación y mantenimiento óptimo.

Adicionalmente, se deben incluir las explicaciones de las principales variaciones en el activo, en cuadros comparativos como sigue:

- a) Inversiones en valores:

No aplica

- b) Patrimonio de Organismos descentralizados

No aplica

- c) Inversiones en empresas de participación mayoritaria:

No se tiene inversión en este tipo de empresas.

- d) Inversiones en empresas de participación minoritaria:

No aplica.

9. Fideicomisos, Mandatos y Análogos

- a) Por ramo administrativo que los reporta:

No aplica.

- b) Enlistar los de mayor monto de disponibilidad, relacionando aquellos que conforman el 80% de las disponibilidades:

No aplica

10. Reporte de la Recaudación

- a) Análisis del comportamiento de la recaudación correspondiente al ente público o cualquier tipo de ingreso, de forma separada los ingresos locales de los federales:

No aplica



OGAIPO

Órgano Garante de Acceso a la Información Pública,
Transparencia, Protección de Datos Personales y
Buen Gobierno del Estado de Oaxaca



JUNTOS CONSTRUIMOS EL CAMBIO

b) Proyección de la recaudación e ingresos en el mediano plazo:

No aplica

11. Información sobre la Deuda y el Reporte Analítico de la Deuda:

a) Utilizar al menos los siguientes indicadores: Deuda respecto al PIB y deuda respecto a la recaudación tomando, como mínimo, un periodo igual o menor a 5 años.

No aplica

b) Información de manera agrupada por tipo de valor gubernamental o instrumento financiero en la que se considere intereses, comisiones, tasa, perfil de vencimiento y otros gastos de la deuda.

No aplica

12. Calificaciones otorgadas:

No se cuenta con calificaciones otorgadas o certificaciones.

13. Proceso de Mejora:

Garantizar la confiabilidad, integridad y oportunidad de la información
Capacitación del personal en Materia de Contabilidad Gubernamental.

a) Principales Políticas de control interno:

Cumplir con las disposiciones legales normativas de la entidad para otorgar servicios públicos de calidad.

b) Medidas de desempeño financiero, metas y alcance:

Promover la Eficiencia, eficacia y economía de las operaciones bajo principios éticos y de transparencia.



OGAIPO

Órgano Garante de Acceso a la Información Pública,
Transparencia, Protección de Datos Personales y
Buen Gobierno del Estado de Oaxaca

Oaxaca
JUNTOS CONSTRUIMOS EL CAMBIO

Racionar el uso de los recursos, para alcanzar el cumplimiento de las funciones para el ejercicio completo.

14. Información por Segmentos:

Toda la información del Ente, está procesada y se encuentra disponible por Unidad Responsable de realizar las funciones propias.

15. Eventos Posteriores al Cierre:

El ente público no tiene hechos ocurridos en el periodo posterior al que informa, que proporcionen mayor evidencia sobre eventos que le afectan económicamente y que no se conocían a la fecha de cierre.


16. Partes Relacionadas:


No existen partes relacionadas que pudieran ejercer influencia significativa sobre la toma de decisiones financieras y operativas.

17. Responsabilidad sobre la presentación razonable de los Estados Financieros.

Estos estados Financieros fueron expresados y autorizados para su emisión el día 05 del mes de octubre de 2022, por el Lic. José Manuel Cortés López en su carácter de Director de Administración.

Bajo protesta de decir verdad declaro que los Estados Financieros y sus Notas, son razonablemente correctas y son responsabilidad del emisor.


LIC. JOSÉ MANUEL CORTÉS LÓPEZ
DIRECTOR DE ADMINISTRACION DEL OGAIPO.


LIC. PATRICIA VALDEZ PEREZ
JEFE DE DEPARTAMENTO DE
RECURSOS FINANCIEROS DEL OGAIPO.

Cuenta de la Hacienda Pública Estatal 2021

Gobierno del Estado de Oaxaca

UR: 405 ÓRGANO GARANTE DE ACCESO A LA INFORMACIÓN PÚBLICA, TRANSPARENCIA, PROTECCIÓN DE DATOS PERSONALES Y BUEN GOBIERNO DEL ESTADO DE OAXACA

UE: 001 ÓRGANO GARANTE DE ACCESO A LA INFORMACIÓN PÚBLICA, TRANSPARENCIA, PROTECCIÓN DE DATOS PERSONALES Y BUEN GOBIERNO DEL ESTADO DE OAXACA

Conciliación entre los Ingresos Presupuestarios y Contables

Del 1 de enero al 30 de septiembre de 2022

(Pesos)



1. Total de Ingresos Presupuestarios	26,626,591
2. Más Ingresos contables no presupuestarios	0
Ingresos financieros	0
Incremento por variación de Inventarios	0
Disminución del exceso de estimaciones por pérdida o deterioro u obsolescencia	0
Disminución del exceso por provisiones	0
Otros Ingresos y beneficios varios	0
Otros ingresos contables no presupuestarios	0
3. Menos Ingresos presupuestarios no contables	0
Aprovechamientos patrimoniales	0
Ingresos derivados de financiamiento	0
Otros ingresos presupuestarios no contables	0
4. Ingresos contables (4=1+2-3)	26,626,591

Cuenta de la Hacienda Pública Estatal 2021

Gobierno del Estado de Oaxaca



UR: 405 ÓRGANO GARANTE DE ACCESO A LA INFORMACIÓN PÚBLICA, TRANSPARENCIA, PROTECCIÓN DE DATOS PERSONALES Y BUEN GOBIERNO DEL ESTADO DE OAXACA

UE: 001 ÓRGANO GARANTE DE ACCESO A LA INFORMACIÓN PÚBLICA, TRANSPARENCIA, PROTECCIÓN DE DATOS PERSONALES Y BUEN GOBIERNO DEL ESTADO DE OAXACA

Conciliación entre los Egresos Presupuestarios y Contables

Del 1 de enero al 30 de septiembre de 2022

(Pesos)

1. Total de Egresos Presupuestarios	25,342,431
2. Menos egresos presupuestarios no contables	0
Materias Primas y Materiales de Producción y Comercialización	0
Materiales y Suministros	0
Mobiliario y equipo de administración	0
Mobiliario y equipo educacional y recreativo	0
Equipo e instrumental médico y de laboratorio	0
Vehículos y equipo de transporte	0
Equipo de defensa y seguridad	0
Maquinaria, otros equipos y herramientas	0
Activos biológicos	0
Bienes inmuebles	0
Activos intangibles	0
Obra pública en Bienes de Dominio Público	0
Obra pública en Bienes propios	0
Acciones y participaciones de capital	0
Compra de títulos y valores	0
Concesión de Préstamos	0
Inversiones en fideicomisos, mandatos y otros análogos	0
Provisiones para contingencias y otras erogaciones especiales	0
Amortización de la deuda pública	0
Adeudos de ejercicios fiscales anteriores (ADEFAS)	0
Otros Egresos Presupuestales No Contables	0
3. Más gastos contables no presupuestarios	1,177,390
Estimaciones, depreciaciones, deterioros, obsolescencia y amortizaciones	1,177,390
Provisiones	0
Disminución de inventarios	0
Aumento por insuficiencia de estimaciones por pérdida o deterioro u obsolescencia	0
Aumento por insuficiencia de provisiones	0
Otros Gastos	0
Otros Gastos Contables No Presupuestales	0
4. Egresos contables (4=1-2+3)	26,519,821

**ESTADO ANALITICO DE INGRESOS PRESUPUESTARIO**

Rubro de Ingresos	Estimado	Ampliaciones y Reducciones	Modificado	Devengado	Recaudado	Diferencia
	(1)	(2)	(3=1+2)	(4)	(5)	(6=3-4)
Impuestos						
Cuotas y Aportaciones de Seguridad Social						
Contribuciones de Mejoras						
Derechos						
Productos						
Aprovechamientos						
Ingresos por Ventas de Bienes, Prestación de Servicios y Otros Ingresos						
Participaciones, Aportaciones Convenios, Incentivos derivados de la Colaboración Fiscal y Fondos distintos de Aportaciones						
Transferencias, Asignaciones, Subsidios y Subvenciones, y Pensiones y Jubilaciones.	30,153,955.83	3,601,784.00	33,755,740.00	26,626,591.00	26,256,491.36	7,129,149.02
Ingresos derivados de Financiamientos						
TOTAL	30,153,955.83	3,601,784.00	33,755,740.00	26,626,591.00	26,256,491.36	7,129,149.02
				Ingresos excedentes		

Estado Analítico de Ingresos Por Fuente de Financiamiento	Estimado	Ampliaciones y Reducciones	Modificado	Devengado	Recaudado	Diferencia
	(1)	(2)	(3=1+2)	(4)	(5)	(6=3-4)
Ingresos del Poder Ejecutivo Federal o Estatal y de los Municipios	30,153,955.83	3,601,784.00	33,755,740.00	26,626,591.00	26,256,491.36	7,129,149.02
Impuestos						
Cuotas y Aportaciones de Seguridad Social						
Contribuciones de Mejoras						
Derechos						
Productos						
Aprovechamientos						
Participaciones, Aportaciones Convenios, Incentivos derivados de la Colaboración Fiscal y Fondos distintos de Aportaciones						
Transferencias, Asignaciones, Subsidios y Subvenciones, y Pensiones y Jubilaciones.	30,153,955.83	3,601,784.00	33,755,740.00	26,626,591.00	26,256,491.36	7,129,149.02
Ingresos de los Entes Públicos de los Poderes Legislativo y Judicial, de los Órganos Autónomos y del Sector Paraestatal o Paramunicipal, así como de las Empresas Productivas del Estado						
TOTAL	30,153,955.83	3,601,784.00	33,755,740.00	26,626,591.00	26,256,491.36	7,129,149.02
				Ingresos excedentes		

ESTADO ANALITICO DEL EJERCICIO DEL PRESUPUESTO DE EGRESOS
CLASIFICACION POR OBJETO DEL GASTO (CAPITULO-CONCEPTO)

Cve	Concepto	Aprobado 1	Ampliaciones / Reducciones 2= (3-1)	Modificado 3 = (1+2)	Devengado 4	Pagado 5	Subejercicio 6 = (3-4)
405	ÓRGANO GARANTE DE ACCESO A LA INFORMACIÓN PÚBLICA, TRANSPARENCIA, PROTECCIÓN DE DATOS PERSONALES Y BUEN GOBIERNO DEL ESTADO DE OAXACA.						
4	TRANSFERENCIAS, ASIGNACIONES, SUBSIDIOS Y OTRAS AYUDAS	30,153,955.83	2,317,620.93	32,471,576.76	25,342,431.14	25,011,251.12	7,129,145.62
1	TRANSFERENCIAS INTERNAS Y ASIGNACIONES AL SECTOR PÚBLICO	30,153,955.83	2,317,620.93	32,471,576.76	25,342,431.14	25,011,251.12	7,129,145.62
5	BIENES MUEBLES, INMUEBLES E INTANGIBLES	0.00	1,284,163.64	1,284,163.64	1,284,160.24	1,245,240.24	3.40
1	MOBILIARIO Y EQUIPO DE ADMINISTRACIÓN	0.00	94,163.64	94,163.64	94,160.24	55,240.24	3.40
6	MAQUINARIA, OTROS EQUIPOS Y HERRAMIENTAS	0.00	14,000.00	14,000.00	14,000.00	14,000.00	0.00
9	ACTIVOS INTANGIBLES	0.00	1,176,000.00	1,176,000.00	1,176,000.00	1,176,000.00	0.00
	TOTAL DEPENDENCIA / ENTIDAD	30,153,955.83	3,601,784.57	33,755,740.40	26,626,591.38	26,256,491.36	7,129,149.02

ESTADO ANALITICO DEL EJERCICIO DEL PRESUPUESTO DE EGRESOS
CLASIFICACION ECONOMICA (POR TIPO DE GASTO)

Cve	Concepto	Aprobado 1	Ampliaciones / Reducciones 2= (3-1)	Modificado 3 = (1+2)	Devengado 4	Pagado 5	Subejercicio 6 = (3-4)
405	ÓRGANO GARANTE DE ACCESO A LA INFORMACIÓN PÚBLICA, TRANSPARENCIA, PROTECCIÓN DE DATOS PERSONALES Y BUEN GOBIERNO DEL ESTADO DE OAXACA.						
1	GASTO CORRIENTE	30,153,955.83	2,317,620.93	32,471,576.76	25,342,431.14	25,011,251.12	7,129,145.62
2	GASTO DE CAPITAL	0.00	1,284,163.64	1,284,163.64	1,284,160.24	1,245,240.24	3.40
	TOTAL DEPENDENCIA / ENTIDAD:	30,153,955.83	3,601,784.57	33,755,740.40	26,626,591.38	26,256,491.36	7,129,149.02

ESTADO ANALITICO DEL EJERCICIO DEL PRESUPUESTO DE EGRESOS
CLASIFICACION ADMINISTRATIVA



Cve	Concepto	Aprobado 1	Ampliaciones / Reducciones 2= (3-1)	Modificado 3 = (1+2)	Devengado 4	Pagado Transferido 5	Subejercicio 6 = (3-4)
4	ÓRGANOS AUTÓNOMOS	30,153,955.83	3,601,784.57	33,755,740.40	26,626,591.38	26,256,491.36	7,129,149.02
05	ÓRGANO GARANTE DE ACCESO A LA INFORMACIÓN PÚBLICA, TRANSPARENCIA, PROTECCIÓN DE DATOS PERSONALES Y BUEN GOBIERNO DEL ESTADO DE OAXACA.	30,153,955.83	3,601,784.57	33,755,740.40	26,626,591.38	26,256,491.36	7,129,149.02
TOTAL DEL GASTO:		30,153,955.83	3,601,784.57	33,755,740.40	26,626,591.38	26,256,491.36	7,129,149.02

ESTADO ANALITICO DEL EJERCICIO DEL PRESUPUESTO DE EGRESOS
CLASIFICACION FUNCIONAL (FINALIDAD Y FUNCION)

Cve	Concepto	Aprobado 1	Ampliaciones / Reducciones 2= (3-1)	Modificado 3 = (1+2)	Devengado 4	Pagado 5	Subejercicio 6 = (3-4)
405	ÓRGANO GARANTE DE ACCESO A LA INFORMACIÓN PÚBLICA, TRANSPARENCIA, PROTECCIÓN DE DATOS PERSONALES Y BUEN GOBIERNO DEL ESTADO DE OAXACA.						
1	GOBIERNO	30,153,955.83	3,601,784.57	33,755,740.40	26,626,591.38	26,256,491.36	7,129,149.02
8	OTROS SERVICIOS GENERALES	30,153,955.83	3,601,784.57	33,755,740.40	26,626,591.38	26,256,491.36	7,129,149.02
	TOTAL DEPENDENCIA / ENTIDAD	30,153,955.83	3,601,784.57	33,755,740.40	26,626,591.38	26,256,491.36	7,129,149.02

**OGAIPO**Órgano Garante de Acceso a la Información Pública,
Transparencia, Protección de Datos Personales y
Buen Gobierno del Estado de Oaxaca

JUNTOS CONSTRUIMOS EL CAMBIO

ENDEUDAMIENTO NETO
DEL 01 DE ENERO AL 30 DE SEPTIEMBRE DE 2022
(Pesos)

Identificación de Crédito o Instrumento	Contratación/Colocación	Amortización	Endeudamiento Neto
	A	B	C = A - B
Créditos Bancarios			
			0
			0
			0
			0
			0
			0
			0
			0
			0
			0
Total Créditos Bancarios			0
Otros Instrumentos de Deuda			
			0
			0
			0
			0
			0
			0
			0
			0
			0
Total Otros Instrumentos de Deuda	0	0	0
TOTAL	0	0	0

NO APLICA



OGAIPO

Órgano Garante de Acceso a la Información Pública,
Transparencia, Protección de Datos Personales y
Buen Gobierno del Estado de Oaxaca



JUNTOS CONSTRUIMOS EL CAMBIO

INTERESES DE LA DEUDA
DEL 01 DE ENERO AL 30 DE SEPTIEMBRE DE 2022
(Pesos)

Identificación de Crédito o Instrumento	Devengado	Pagado
Créditos Bancarios		
Total de intereses de Créditos Bancarios		0
Otros Instrumentos de Deuda		
Total de intereses de Otros Instrumentos de Deuda	0	0
TOTAL	0	0

NO APLICA

**OGAIPO**Órgano Garante de Acceso a la Información Pública,
Transparencia, Protección de Datos Personales y
Buen Gobierno del Estado de Oaxaca

JUNTOS CONSTRUIMOS EL CAMBIO

INDICADORES DE POSTURA FISCAL
DEL 01 DE ENERO AL 30 DE SEPTIEMBRE DE 2022
(Pesos)

Concepto	Estimado	Devengado	Pagado ³
I. Ingresos Presupuestarios (I=1+2)	0	0	0
1. Ingresos del Gobierno de la Entidad Federativa ¹			
2. Ingresos del Sector Paraestatal ¹			
II. Egresos Presupuestarios (II=3+4)	0	0	0
3. Egresos del Gobierno de la Entidad Federativa ²			
4. Egresos del Sector Paraestatal ²			
III. Balance Presupuestario (Superávit o Déficit) (III = I - II)	0	0	0

Concepto	Estimado	Devengado	Pagado ³
III. Balance presupuestario (Superávit o Déficit)	0	0	0
IV. Intereses, Comisiones y Gastos de la Deuda			
V. Balance Primario (Superávit o Déficit) (V= III - IV)	0	0	0

Concepto	Estimado	Devengado	Pagado ³
A. Financiamiento			
B. Amortización de la deuda			
C. Endeudamiento ó desendeudamiento (C = A - B)	0	0	0

1. Los Ingresos que se presentan son los ingresos presupuestarios totales sin incluir los ingresos por financiamientos. Los Ingresos del Gobierno de la Entidad Federativa corresponden a los del Poder Ejecutivo, Legislativo Judicial y Autónomos

2. Los egresos que se presentan son los egresos presupuestarios totales sin incluir los egresos por amortización. Los egresos del Gobierno de la Entidad Federativa corresponden a los del Poder Ejecutivo, Legislativo, Judicial y Órganos Autónomos

3. Para Ingresos se reportan los ingresos recaudados; para egresos se reportan los egresos pagados

ESTADO ANALITICO DEL EJERCICIO DEL PRESUPUESTO DE EGRESOS
RESUMEN POR PROGRAMA PRESUPUESTARIO

Clave	Concepto	Aprobado 1	Ampliaciones / Reducciones 2= (3-1)	Modificado 3 = (1+2)	Devengado 4	Pagado 5	Subejercicio 6 = (3-4)
4	ÓRGANOS AUTÓNOMOS	30,153,955.83	3,601,784.57	33,755,740.40	26,626,591.38	26,256,491.36	7,129,149.02
05	ÓRGANO GARANTE DE ACCESO A LA INFORMACIÓN PÚBLICA, TRANSPARENCIA, PROTECCIÓN DE DATOS PERSONALES Y BUEN GOBIERNO DEL ESTADO DE OAXACA.	30,153,955.83	3,601,784.57	33,755,740.40	26,626,591.38	26,256,491.36	7,129,149.02
1	PROGRAMAS	30,153,955.83	3,601,784.57	33,755,740.40	26,626,591.38	26,256,491.36	7,129,149.02
2	DESEMPEÑO DE LAS FUNCIONES	30,153,955.83	3,601,784.57	33,755,740.40	26,626,591.38	26,256,491.36	7,129,149.02
	TOTAL DEPENDENCIA / ENTIDAD	30,153,955.83	3,601,784.57	33,755,740.40	26,626,591.38	26,256,491.36	7,129,149.02

REPORTE DE AVANCE DE GESTIÓN

UR 405 - ÓRGANO GARANTE DE ACCESO A LA INFORMACIÓN PÚBLICA, TRANSPARENCIA, PROTECCIÓN DE DATOS PERSONALES TERCER TRIMESTRE 2022



OBJETIVO INSTITUCIONAL:	GARANTIZAR EL PLENO EJERCICIO DE LOS DERECHOS DE ACCESO A LA INFORMACIÓN PÚBLICA, Y PROTECCIÓN DE DATOS PERSONALES EN POSESIÓN DE LOS SUJETOS OBLIGADOS, MEDIANTE LA PROMOCIÓN Y DIFUSIÓN DE LA CULTURA DE TRANSPARENCIA, EL ACCESO A LA INFORMACIÓN PÚBLICA, LA RENDICIÓN DE CUENTAS, PARTICIPACIÓN CIUDADANA, CONSERVACIÓN DE ARCHIVOS Y GOBIERNO ABIERTO, EJERCIENDO LAS FACULTADES ESTABLECIDAS EN LA NORMATIVIDAD EN LA MATERIA		
ALINEACIÓN PED:	MATRIZ DE INDICADORES PARA RESULTADOS:		
EJE:	02-OAXACA MODERNO Y TRANSPARENTE	FIN:	CONTRIBUIR AL EJERCICIO DE LA GESTIÓN PÚBLICA CON PREVENCIÓN, PLANEACIÓN Y TRAZABILIDAD DE OBJETIVOS.
TEMA:	05-TRANSPARENCIA Y RENDICIÓN DE CUENTAS	PROPÓSITO:	LA CIUDADANIA RECIBE SERVICIOS PÚBLICOS TRANSPARENTES DE SERVIDORES PÚBLICOS CON ACTUAR ÉTICO.
OBJETIVO:	01-PROMOVER EN EL EJERCICIO DE LA GESTIÓN PÚBLICA LA PREVENCIÓN, PLANEACIÓN Y TRAZABILIDAD DE OBJETIVOS, A TRAVÉS DEL DISEÑO E IMPLEMENTACIÓN DE ESTRATEGIAS PARA EL ESTABLECIMIENTO Y CONSOLIDACIÓN DEL SISTEMA DE CONTROL INTERNO DENTRO DE LA ADMINISTRACIÓN PÚBLICA ESTATAL, ASÍ COMO LA IMPLEMENTACIÓN DEL SISTEMA ESTATAL ANTICORRUPCIÓN.	COMPONENTE:	494-ACCIONES DE GESTIÓN PARA LA PREVENCIÓN, SANCIÓN, TRANSPARENCIA, RENDICIÓN DE CUENTAS Y COMBATE A LA CORRUPCIÓN
ESTRATEGIA:	01-PROPORCIONAR, MEDIANTE LA IMPLEMENTACIÓN DE LOS COMITÉS DE CONTROL INTERNO DE LAS DEPENDENCIAS, ENTIDADES Y ORGANOS AUXILIARES DEL PODER EJECUTIVO, LOS MECANISMOS QUE CONTRIBUYAN A MANTENER A LA ADMINISTRACIÓN PÚBLICA ESTATAL DENTRO DE LOS LÍMITES QUE LE HAN SIDO ATRIBUIDOS POR LOS ORDENAMIENTOS JURÍDICOS ADMINISTRATIVOS ESTABLECIDOS EN LOS PLANES Y PROGRAMAS DE GOBIERNO.	ACTIVIDAD:	2132-GESTIÓN ADMINISTRATIVA Y FINANCIERA
LÍNEAS DE ACCIÓN:	03-FORTALECER FIGURAS INSTITUCIONALES QUE COADYUVEN A LA TRANSPARENCIA Y RENDICIÓN DE CUENTAS.	UE: 001-ÓRGANO GARANTE DE ACCESO A LA INFORMACIÓN PÚBLICA, TRANSPARENCIA, PROTECCIÓN DE DATOS PERSONALES Y BUEN GOBIERNO DEL ESTADO DE OAXACA	

ESTRUCTURA PROGRAMATICA								
PROGRAMA		SUBPROGRAMA		PROYECTO			OBRA/ACTIVIDAD	
165-PREVENCIÓN, SANCIÓN, TRANSPARENCIA, RENDICIÓN DE CUENTAS Y COMBATE A LA CORRUPCIÓN		00--		000--			001-GESTIÓN ADMINISTRATIVA, FINANCIERA Y DE CONTROL INTERNO, PARA LA TRANSPARENCIA, EL ACCESO A LA INFORMACIÓN, LA PROTECCIÓN DE DATOS PERSONALES Y GOBIERNO ABIERTO	
POBLACIÓN O ÁREA DE ENFOQUE POTENCIAL	ATRIBUTO DE LA POBLACIÓN O ÁREA DE ENFOQUE:	POBLACIÓN DEL ESTADO DE OAXACA DE 18 AÑOS EN ADELANTE		HOMBRES:	1283238	MUJERES:	1475995	TOTAL: 2759233

PRESUPUESTO ANUAL							
Aprobado	Ampliación	Reducción	Modificado	EJERCIDO T1	EJERCIDO T2	EJERCIDO T3	EJERCIDO T4
5,499,142.55	4,129,415.57	335,843.35	9,292,714.77	2,139,537.81	3,056,292.92	2,565,336.41	0.00
TOTAL EJERCIDO AL TRIMESTRE VIGENTE							7,761,167.14

PRESUPUESTO TRIMESTRAL DE LA ACTIVIDAD					
Aprobado	Modificado	Comprometido	Devengado	Ejercido	% de Ejercido Vs. Modificado
1,326,981.95	2,565,339.81	2,565,336.41	2,565,336.41	2,565,336.41	100.00

DATOS DEL INDICADOR					
Nombre :	PORCENTAJE DE GESTIONES ADMINISTRATIVAS Y FINANCIERAS REALIZADAS			Número de indicador :	2588
Definición :	MIDE EL PORCENTAJE DE GESTIONES ADMINISTRATIVAS Y FINANCIERAS REALIZADAS, RESPECTO A LO PROGRAMADO				
Método de Cálculo :	(NÚMERO DE GESTIONES ADMINISTRATIVAS Y FINANCIERAS REALIZADAS / NÚMERO DE GESTIONES ADMINISTRATIVAS Y FINANCIERAS PROGRAMADAS A REALIZAR)*100				
Tipo	Dimensión	Frecuencia de Medición	Forma de cálculo del indicador	Tipo de Valor	Sentido Esperado
GESTIÓN	EFICACIA	TRIMESTRAL	PORCENTAJE	FLUJO	ASCENDENTE
MEDIOS DE VERIFICACIÓN / FUENTE INFORMACIÓN			SUPUESTO		
INFORME TRIMESTRAL "INFORME DE GESTIÓN Y FINANCIERO" QUE EMITE EL ÓRGANO GARANTE DE ACCESO A LA INFORMACIÓN PÚBLICA, TRANSPARENCIA, PROTECCIÓN DE DATOS PERSONALES Y BUEN GOBIERNO DEL ESTADO DE OAXACA, BAJO RESGUARDO DE LA DIRECCIÓN DE ADMINISTRACIÓN Y PUBLICADO EN EL PORTAL INSTITUCIONAL EN EL SIGUIENTE LINK: http://iaipoaxaca.org.mx/transparencia/art70/fraccion/xxi			LAS CONCIONES POLITICAS, SOCIALES Y SANITARIAS DEL ESTADO PERMITEN EL EJERCICIO DEL PRESUPUESTO DEL ORGANO GARANTE		

DATOS DE LA META							
Definición de la variable Meta:	1 - NÚMERO DE GESTIONES ADMINISTRATIVAS Y FINANCIERAS REALIZADAS						
Unidad de medida:	25 - NÚMERO						
LÍNEA BASE			VALOR PROGRAMADO ANUAL				
AÑO	2017	VALOR	100.00	AÑO	2022	VALOR	100.00

AVANCE TRIMESTRAL OBRA/ACTIVIDAD							
METAS	1er.TRIMESTRE	2o.TRIMESTRE	3er.TRIMESTRE	4o.TRIMESTRE	CUMPLIMIENTO DE METAS		
PROGRAMACIÓN INICIAL	25.00	25.00	25.00	25.00	T1+T2+T3+T4	100.00	
PROGRAMACIÓN ACTUALIZADA	25.00	25.00	25.00		T1+T2+T3+T4	75.00	
METAS ALCANZADAS	25.00	25.00	25.00	0.00	T1+T2+T3+T4	75.00	
PORCENTAJE ALCANZADO TRIMESTRAL	100.00	100.00	100.00	0.00	PORCENTAJE ALCANZADO ANUAL	75.00	

PORCENTAJE DE CUMPLIMIENTO ALCANZADO EN EL TRIMESTRE: 100.00 %

JEFE ADMINISTRATIVO
C. JOSE MANUEL CORTES LOPEZ
DIRECTOR DE ADMINISTRACIÓN

TITULAR DE LA DEPENDENCIA/ENTIDAD
C. JOSÉ LUIS ECHEVERRÍA MORALES
COMISIONADO PRESIDENTE

REPORTE DE AVANCE DE GESTIÓN

UR 405 - ÓRGANO GARANTE DE ACCESO A LA INFORMACIÓN PÚBLICA, TRANSPARENCIA, PROTECCIÓN DE DATOS PERSONALES TERCER TRIMESTRE 2022



ALINEACIÓN PED:

ESTRATEGIA: 01-PROPORCIONAR, MEDIANTE LA IMPLEMENTACIÓN DE LOS COMITÉS DE CONTROL INTERNO DE LAS DEPENDENCIAS, ENTIDADES Y ÓRGANOS AUXILIARES DEL PODER EJECUTIVO, LOS MECANISMOS QUE CONTRIBUYAN A MANTENER A LA ADMINISTRACIÓN PÚBLICA ESTATAL DENTRO DE LOS LÍMITES QUE LE HAN SIDO ATRIBUIDOS POR LOS ORDENAMIENTOS JURÍDICOS ADMINISTRATIVOS ESTABLECIDOS EN LOS PLANES Y PROGRAMAS DE GOBIERNO.

LÍNEAS DE ACCIÓN: 03-FORTALECER FIGURAS INSTITUCIONALES QUE COADYUVEN A LA TRANSPARENCIA Y RENDICIÓN DE CUENTAS.

UE: 001-ÓRGANO GARANTE DE ACCESO A LA INFORMACIÓN PÚBLICA, TRANSPARENCIA, PROTECCIÓN DE DATOS PERSONALES Y BUEN GOBIERNO DEL ESTADO DE OAXACA

MATRIZ DE INDICADORES PARA RESULTADOS:

COMPONENTE: 718-ACCESO A LA INFORMACIÓN PÚBLICA, PROTECCIÓN DE DATOS PERSONALES, TRANSPARENCIA Y RENDICIÓN DE CUENTAS FOMENTADA

ACTIVIDAD: 711-EVALUAR EN MATERIA DE TRANSPARENCIA, ACCESO A LA INFORMACIÓN, PROTECCIÓN DE DATOS PERSONALES Y GOBIERNO ABIERTO

ESTRUCTURA PROGRAMÁTICA							
PROGRAMA		SUBPROGRAMA		PROYECTO		OBRA/ACTIVIDAD	
165-PREVENCIÓN, SANCIÓN, TRANSPARENCIA, RENDICIÓN DE CUENTAS Y COMBATE A LA CORRUPCIÓN		01-FOMENTACIÓN DEL ACCESO A LA INFORMACIÓN PÚBLICA, PROTECCIÓN DE DATOS PERSONALES, TRANSPARENCIA Y RENDICIÓN DE CUENTAS		000--		001-EVALUACIÓN A SUJETOS OBLIGADOS	
POBLACIÓN O ÁREA DE ENFOQUE POTENCIAL	ATRIBUTO DE LA POBLACIÓN O ÁREA DE ENFOQUE:	POBLACIÓN DEL ESTADO DE OAXACA DE 18 AÑOS EN ADELANTE	HOMBRES:	1283238	MUJERES:	1475995	TOTAL: 2759233

PRESUPUESTO ANUAL							
Aprobado	Ampliación	Reducción	Modificado	EJERCIDO T1	EJERCIDO T2	EJERCIDO T3	EJERCIDO T4
1,126,172.31	34,528.80	26,901.01	1,133,800.10	273,860.03	287,031.39	259,728.01	0.00
						TOTAL EJERCIDO AL TRIMESTRE VIGENTE	820,619.43

PRESUPUESTO TRIMESTRAL DE LA ACTIVIDAD							
Aprobado	Modificado	Comprometido	Devengado	Ejercido	% de Ejercido Vs. Modificado		
269,866.13	259,728.01	259,728.01	259,728.01	259,728.01	100.00		

DATOS DEL INDICADOR							
Nombre :	PORCENTAJE DE SUJETOS OBLIGADOS EVALUADOS			Número de indicador :	1461		
Definición :	MIDE EL PORCENTAJE DE SUJETOS OBLIGADOS EVALUADOS, RESPECTO A LOS PROGRAMADOS						
Método de Cálculo :	(NÚMERO DE SUJETOS OBLIGADOS EVALUADOS/NÚMERO DE SUJETOS OBLIGADOS PROGRAMADOS)*100						
Tipo	Dimensión	Frecuencia de Medición	Forma de cálculo del indicador	Tipo de Valor	Sentido Esperado		
GESTIÓN	EFICACIA	TRIMESTRAL	PORCENTAJE	FLUJO	ASCENDENTE		

MEDIOS DE VERIFICACIÓN / FUENTE INFORMACIÓN				SUPUESTO			
INFORME TRIMESTRAL "INFORME DE GESTIÓN Y FINANCIERO" QUE EMITE EL ÓRGANO GARANTE DE ACCESO A LA INFORMACIÓN PÚBLICA, TRANSPARENCIA, PROTECCIÓN DE DATOS PERSONALES Y BUEN GOBIERNO DEL ESTADO DE OAXACA, BAJO RESGUARDO DE LA DIRECCIÓN DE ADMINISTRACIÓN Y PUBLICADO EN EL PORTAL INSTITUCIONAL EN EL SIGUIENTE LINK: http://iaipoaxaca.org.mx/transparencia/art70/fraccion/xxi				LOS SUJETOS OBLIGADOS CUMPLEN EN TIEMPO Y FORMA CON LA PUBLICACIÓN DE SUS OBLIGACIONES DE TRANSPARENCIA EN LA PNT Y EN SUS PORTALES INSTITUCIONALES			

DATOS DE LA META							
Definición de la variable Meta:	1 - NÚMERO DE SUJETOS OBLIGADOS EVALUADOS						
Unidad de medida:	25 - NÚMERO						

LÍNEA BASE				VALOR PROGRAMADO ANUAL			
AÑO	2017	VALOR	100.00	AÑO	2022	VALOR	100.00

AVANCE TRIMESTRAL OBRA/ACTIVIDAD							
METAS	1er.TRIMESTRE	2o.TRIMESTRE	3er.TRIMESTRE	4o.TRIMESTRE	CUMPLIMIENTO DE METAS		
PROGRAMACIÓN INICIAL	22.00	26.00	26.00	26.00	T1+T2+T3+T4	100.00	
PROGRAMACIÓN ACTUALIZADA	22.00	26.00	26.00		T1+T2+T3+T4	74.00	
METAS ALCANZADAS	0.00	42.00	58.00	0.00	T1+T2+T3+T4	100.00	
PORCENTAJE ALCANZADO TRIMESTRAL	0.00	161.54	223.08	0.00	PORCENTAJE ALCANZADO ANUAL	100.00	

PORCENTAJE DE CUMPLIMIENTO ALCANZADO EN EL TRIMESTRE: 223.08 %

JEFE ADMINISTRATIVO
C. JOSE MANUEL CORTES LOPEZ
DIRECTOR DE ADMINISTRACIÓN

TITULAR DE LA DEPENDENCIA/ENTIDAD
C. JOSÉ LUIS ECHEVERRÍA MORALES
COMISIONADO PRESIDENTE

REPORTE DE AVANCE DE GESTIÓN

UR 405 - ÓRGANO GARANTE DE ACCESO A LA INFORMACIÓN PÚBLICA, TRANSPARENCIA, PROTECCIÓN DE DATOS PERSONALES

TERCER TRIMESTRE 2022



ALINEACIÓN PED:

ESTRATEGIA: 01-PROPORCIONAR, MEDIANTE LA IMPLEMENTACIÓN DE LOS COMITÉS DE CONTROL INTERNO DE LAS DEPENDENCIAS, ENTIDADES Y ÓRGANOS AUXILIARES DEL PODER EJECUTIVO, LOS MECANISMOS QUE CONTRIBUYAN A MANTENER A LA ADMINISTRACIÓN PÚBLICA ESTATAL DENTRO DE LOS LÍMITES QUE LE HAN SIDO ATRIBUIDOS POR LOS ORDENAMIENTOS JURÍDICOS ADMINISTRATIVOS ESTABLECIDOS EN LOS PLANES Y PROGRAMAS DE GOBIERNO.

LÍNEAS DE ACCIÓN: 03-FORTALECER FIGURAS INSTITUCIONALES QUE COADYUVEN A LA TRANSPARENCIA Y RENDICIÓN DE CUENTAS.

UE: 001-ÓRGANO GARANTE DE ACCESO A LA INFORMACIÓN PÚBLICA, TRANSPARENCIA, PROTECCIÓN DE DATOS PERSONALES Y BUEN GOBIERNO DEL ESTADO DE OAXACA

MATRIZ DE INDICADORES PARA RESULTADOS:

COMPONENTE: 718-ACCESO A LA INFORMACIÓN PÚBLICA, PROTECCIÓN DE DATOS PERSONALES, TRANSPARENCIA Y RENDICIÓN DE CUENTAS FOMENTADA

ACTIVIDAD: 709-OTORGAR CAPACITACIÓN A SUJETOS OBLIGADOS

ESTRUCTURA PROGRAMATICA							
PROGRAMA		SUBPROGRAMA		PROYECTO		OBRA/ACTIVIDAD	
165-PREVENCIÓN, SANCIÓN, TRANSPARENCIA, RENDICIÓN DE CUENTAS Y COMBATE A LA CORRUPCIÓN		01-FOMENTACIÓN DEL ACCESO A LA INFORMACIÓN PÚBLICA, PROTECCIÓN DE DATOS PERSONALES, TRANSPARENCIA Y RENDICIÓN DE CUENTAS		000--		002-CAPACITACIÓN EN TRANSPARENCIA, ACCESO A LA INFORMACIÓN, PROTECCIÓN DE DATOS PERSONALES, ARCHIVOS Y GOBIERNO ABIERTO.	
POBLACIÓN O ÁREA DE ENFOQUE POTENCIAL	ATRIBUTO DE LA POBLACIÓN O ÁREA DE ENFOQUE:	POBLACIÓN DEL ESTADO DE OAXACA DE 18 AÑOS EN ADELANTE		HOMBRES:	1283238	MUJERES:	1475995
				TOTAL:			2759233

PRESUPUESTO ANUAL							
Aprobado	Ampliación	Reducción	Modificado	EJERCIDO T1	EJERCIDO T2	EJERCIDO T3	EJERCIDO T4
				521,562.38	552,749.59	493,075.38	0.00
2,328,297.77	33,833.63	141,699.76	2,220,431.64	TOTAL EJERCIDO AL TRIMESTRE VIGENTE			1,567,387.35

PRESUPUESTO TRIMESTRAL DE LA ACTIVIDAD							
Aprobado	Modificado	Comprometido	Devengado	Ejercido	% de Ejercido Vs. Modificado		
622,873.70	493,075.38	493,075.38	493,075.38	493,075.38	100.00		

DATOS DEL INDICADOR							
Nombre : PORCENTAJE DE CAPACITACIONES DE SUJETOS OBLIGADOS OTORGADAS				Número de indicador : 709			
Definición : MIDE EL PORCENTAJE DE CAPACITACIONES DE SUJETOS OBLIGADOS OTORGADAS RESPECTO A LO PROGRAMADO							
Método de Cálculo : (NÚMERO DE CAPACITACIONES DE SUJETOS OBLIGADOS OTORGADAS / TOTAL DE CAPACITACIONES DE SUJETOS OBLIGADOS PROGRAMADAS)*100							
Tipo	Dimensión	Frecuencia de Medición	Forma de cálculo del indicador	Tipo de Valor	Sentido Esperado		
GESTIÓN	EFICACIA	TRIMESTRAL	PORCENTAJE	FLUJO	ASCENDENTE		

MEDIOS DE VERIFICACIÓN / FUENTE INFORMACIÓN				SUPUESTO			
INFORME TRIMESTRAL "INFORME DE GESTIÓN Y FINANCIERO" QUE EMITE EL ÓRGANO GARANTE DE ACCESO A LA INFORMACIÓN PÚBLICA, TRANSPARENCIA, PROTECCIÓN DE DATOS PERSONALES Y BUEN GOBIERNO DEL ESTADO DE OAXACA, BAJO RESGUARDO DE LA DIRECCIÓN DE ADMINISTRACIÓN Y PUBLICADO EN EL PORTAL INSTITUCIONAL EN EL SIGUIENTE LINK: http://iaipoaxaca.org.mx/transparencia/art70/fraccion/xxi				LOS SUJETOS OBLIGADOS SE INTERESAN EN CAPACITARSE.			

DATOS DE LA META							
Definición de la variable Meta: 1 - NÚMERO DE CAPACITACIONES DE SUJETOS OBLIGADOS OTORGADAS							
Unidad de medida: 25 - NÚMERO							

LÍNEA BASE				VALOR PROGRAMADO ANUAL			
AÑO	2017	VALOR	100.00	AÑO	2022	VALOR	100.00

AVANCE TRIMESTRAL OBRA/ACTIVIDAD							
METAS	1er.TRIMESTRE	2o.TRIMESTRE	3er.TRIMESTRE	4o.TRIMESTRE	CUMPLIMIENTO DE METAS		
PROGRAMACIÓN INICIAL	24.00	28.00	24.00	24.00	T1+T2+T3+T4	100.00	
PROGRAMACIÓN ACTUALIZADA	24.00	28.00	24.00		T1+T2+T3+T4	76.00	
METAS ALCANZADAS	60.00	49.00	15.00	0.00	T1+T2+T3+T4	124.00	
PORCENTAJE ALCANZADO TRIMESTRAL	250.00	175.00	62.50	0.00	PORCENTAJE ALCANZADO ANUAL	124.00	

PORCENTAJE DE CUMPLIMIENTO ALCANZADO EN EL TRIMESTRE: 62.50 %

JEFE ADMINISTRATIVO
C. JOSE MANUEL CORTES LOPEZ
DIRECTOR DE ADMINISTRACIÓN

TITULAR DE LA DEPENDENCIA/ENTIDAD
C. JOSÉ LUIS ECHEVERRÍA MORALES
COMISIONADO PRESIDENTE

REPORTE DE AVANCE DE GESTIÓN

UR 405 - ÓRGANO GARANTE DE ACCESO A LA INFORMACIÓN PÚBLICA, TRANSPARENCIA, PROTECCIÓN DE DATOS PERSONALES TERCER TRIMESTRE 2022



ALINEACIÓN PED:

ESTRATEGIA: 01-PROPORCIONAR, MEDIANTE LA IMPLEMENTACIÓN DE LOS COMITÉS DE CONTROL INTERNO DE LAS DEPENDENCIAS, ENTIDADES Y ÓRGANOS AUXILIARES DEL PODER EJECUTIVO, LOS MECANISMOS QUE CONTRIBUYAN A MANTENER A LA ADMINISTRACIÓN PÚBLICA ESTATAL DENTRO DE LOS LÍMITES QUE LE HAN SIDO ATRIBUIDOS POR LOS ORDENAMIENTOS JURÍDICOS ADMINISTRATIVOS ESTABLECIDOS EN LOS PLANES Y PROGRAMAS DE GOBIERNO.

LÍNEAS DE ACCIÓN: 03-FORTALECER FIGURAS INSTITUCIONALES QUE COADYUVEN A LA TRANSPARENCIA Y RENDICIÓN DE CUENTAS.

UE: 001-ÓRGANO GARANTE DE ACCESO A LA INFORMACIÓN PÚBLICA, TRANSPARENCIA, PROTECCIÓN DE DATOS PERSONALES Y BUEN GOBIERNO DEL ESTADO DE OAXACA

MATRIZ DE INDICADORES PARA RESULTADOS:

COMPONENTE: 718-ACCESO A LA INFORMACIÓN PÚBLICA, PROTECCIÓN DE DATOS PERSONALES, TRANSPARENCIA Y RENDICIÓN DE CUENTAS FOMENTADA

ACTIVIDAD: 710-DIFUNDIR EL ACCESO A LA INFORMACIÓN Y LA PROTECCIÓN DE DATOS PERSONALES

ESTRUCTURA PROGRAMATICA									
PROGRAMA		SUBPROGRAMA		PROYECTO			OBRA/ACTIVIDAD		
165-PREVENCIÓN, SANCIÓN, TRANSPARENCIA, RENDICIÓN DE CUENTAS Y COMBATE A LA CORRUPCIÓN		01-FOMENTACIÓN DEL ACCESO A LA INFORMACIÓN PÚBLICA, PROTECCIÓN DE DATOS PERSONALES, TRANSPARENCIA Y RENDICIÓN DE CUENTAS		000-- -			003-DIFUSIÓN Y PROMOCIÓN DEL ACCESO A LA INFORMACIÓN, LA PROTECCIÓN DE DATOS PERSONALES, LA TRANSPARENCIA Y EL GOBIERNO ABIERTO.		
POBLACIÓN O ÁREA DE ENFOQUE POTENCIAL	ATRIBUTO DE LA POBLACIÓN O ÁREA DE ENFOQUE:	POBLACIÓN DEL ESTADO DE OAXACA DE 18 AÑOS EN ADELANTE		HOMBRES:	1283238	MUJERES:	1475995	TOTAL:	2759233

PRESUPUESTO ANUAL							
Aprobado	Ampliación	Reducción	Modificado	EJERCIDO T1	EJERCIDO T2	EJERCIDO T3	EJERCIDO T4
1,620,818.91	0.00	90,604.06	1,530,214.85	269,322.55	547,394.54	328,646.27	0.00
TOTAL EJERCIDO AL TRIMESTRE VIGENTE						1,145,363.36	

PRESUPUESTO TRIMESTRAL DE LA ACTIVIDAD						
Aprobado	Modificado	Comprometido	Devengado	Ejercido	% de Ejercido Vs. Modificado	
399,770.85	328,646.34	328,937.27	328,646.27	328,646.27	100.00	

DATOS DEL INDICADOR							
Nombre :	PORCENTAJE DE CAMPAÑAS DE DIFUSIÓN REALIZADAS			Número de indicador :	694		
Definición :	MIDE EL PORCENTAJE DE ACCIONES DE DIFUSIÓN REALIZADAS, RESPECTO A LAS PLANEADAS						
Método de Cálculo :	(NÚMERO DE ACCIONES DE DIFUSIÓN REALIZADAS/NÚMERO DE ACCIONES DE DIFUSIÓN PLANEADAS)*100						
Tipo	Dimensión	Frecuencia de Medición	Forma de cálculo del indicador	Tipo de Valor	Sentido Esperado		
GESTIÓN	EFICACIA	TRIMESTRAL	PORCENTAJE	FLUJO	ASCENDENTE		
MEDIOS DE VERIFICACIÓN / FUENTE INFORMACIÓN				SUPUESTO			
INFORME TRIMESTRAL ("INFORME DE GESTIÓN Y FINANCIERO") QUE EMITE EL ÓRGANO GARANTE DE ACCESO A LA INFORMACIÓN PÚBLICA, TRANSPARENCIA, PROTECCIÓN DE DATOS PERSONALES Y BUEN GOBIERNO DEL ESTADO DE OAXACA, BAJO RESGUARDO DE LA DIRECCIÓN DE ADMINISTRACIÓN Y PUBLICADO EN EL PORTAL INSTITUCIONAL EN EL SIGUIENTE LINK: http://iaipoaxaca.org.mx/transparencia/art70/fraccion/xxi				LA POBLACION SE INTERESA EN CONOCER LOS DERECHOS HUMANOS DE ACCESO A LA INFORMACIÓN Y PROTECCIÓN DE DATOS PERSONALES, GOBIERNO ABIERTO Y ARCHIVOS			

DATOS DE LA META							
Definición de la variable Meta:	1 - NÚMERO DE ACCIONES DE DIFUSIÓN REALIZADAS						
Unidad de medida:	25 - NÚMERO						

LÍNEA BASE				VALOR PROGRAMADO ANUAL			
AÑO	2017	VALOR	100.00	AÑO	2022	VALOR	100.00

AVANCE TRIMESTRAL OBRA/ACTIVIDAD							
METAS	1er.TRIMESTRE	2o.TRIMESTRE	3er.TRIMESTRE	4o.TRIMESTRE	CUMPLIMIENTO DE METAS		
PROGRAMACIÓN INICIAL	18.00	27.00	23.00	32.00	T1+T2+T3+T4	100.00	
PROGRAMACIÓN ACTUALIZADA	18.00	27.00	23.00		T1+T2+T3+T4	68.00	
METAS ALCANZADAS	43.00	40.00	31.00	0.00	T1+T2+T3+T4	114.00	
PORCENTAJE ALCANZADO TRIMESTRAL	238.89	148.15	134.78	0.00	PORCENTAJE ALCANZADO ANUAL	114.00	

PORCENTAJE DE CUMPLIMIENTO ALCANZADO EN EL TRIMESTRE: 134.78 %

JEFE ADMINISTRATIVO
C. JOSE MANUEL CORTES LOPEZ
DIRECTOR DE ADMINISTRACIÓN

TITULAR DE LA DEPENDENCIA/ENTIDAD
C. JOSÉ LUIS ECHEVERRÍA MORALES
COMISIONADO PRESIDENTE

REPORTE DE AVANCE DE GESTIÓN

UR 405 - ÓRGANO GARANTE DE ACCESO A LA INFORMACIÓN PÚBLICA, TRANSPARENCIA, PROTECCIÓN DE DATOS PERSONALES

TERCER TRIMESTRE 2022



ALINEACIÓN PED:

ESTRATEGIA: 01-PROPORCIONAR, MEDIANTE LA IMPLEMENTACIÓN DE LOS COMITÉS DE CONTROL INTERNO DE LAS DEPENDENCIAS, ENTIDADES Y ÓRGANOS AUXILIARES DEL PODER EJECUTIVO, LOS MECANISMOS QUE CONTRIBUYAN A MANTENER A LA ADMINISTRACIÓN PÚBLICA ESTATAL DENTRO DE LOS LÍMITES QUE LE HAN SIDO ATRIBUIDOS POR LOS ORDENAMIENTOS JURÍDICOS ADMINISTRATIVOS ESTABLECIDOS EN LOS PLANES Y PROGRAMAS DE GOBIERNO.

LÍNEAS DE ACCIÓN: 03-FORTALECER FIGURAS INSTITUCIONALES QUE COADYUVEN A LA TRANSPARENCIA Y RENDICIÓN DE CUENTAS.

UE: 001-ÓRGANO GARANTE DE ACCESO A LA INFORMACIÓN PÚBLICA, TRANSPARENCIA, PROTECCIÓN DE DATOS PERSONALES Y BUEN GOBIERNO DEL ESTADO DE OAXACA

MATRIZ DE INDICADORES PARA RESULTADOS:

COMPONENTE: 719-MECANISMO PARA EL ACCESO A LA INFORMACIÓN PÚBLICA, PROTECCIÓN DE DATOS PERSONALES, PREVENCIÓN DEL SISTEMA ESTATAL DE COMBATE A LA CORRUPCIÓN, TRANSPARENCIA Y RENDICIÓN DE CUENTAS OPERADO

ACTIVIDAD: 1577-RESOLVER PROCEDIMIENTO DE DENUNCIA INICIADO POR INCUMPLIMIENTO EN LA PUBLICACIÓN DE OBLIGACIONES DE TRANSPARENCIA

ESTRUCTURA PROGRAMATICA								
PROGRAMA		SUBPROGRAMA		PROYECTO			OBRA/ACTIVIDAD	
165-PREVENCIÓN, SANCIÓN, TRANSPARENCIA, RENDICIÓN DE CUENTAS Y COMBATE A LA CORRUPCIÓN		02-OPERACIÓN DE MECANISMOS PARA EL ACCESO A LA INFORMACIÓN PÚBLICA, PROTECCIÓN DE DATOS PERSONALES, PREVENCIÓN DEL SISTEMA ESTATAL DE COMBATE A LA CORRUPCIÓN, TRANSPARENCIA Y RENDICIÓN DE CUENTAS		000--			001-RESOLUCIÓN DE PROCEDIMIENTOS DE DENUNCIA POR INCUMPLIMIENTO EN LA PUBLICACIÓN DE OBLIGACIONES DE TRANSPARENCIA	
POBLACIÓN O ÁREA DE ENFOQUE POTENCIAL	ATRIBUTO DE LA POBLACIÓN O ÁREA DE ENFOQUE:	POBLACIÓN DEL ESTADO DE OAXACA DE 18 AÑOS EN ADELANTE		HOMBRES:	1283238	MUJERES:	1475995	TOTAL: 2759233

PRESUPUESTO ANUAL							
Aprobado	Ampliación	Reducción	Modificado	EJERCIDO T1	EJERCIDO T2	EJERCIDO T3	EJERCIDO T4
3,068,221.21	3,523.49	1,944,311.78	1,127,432.92	239,094.01	283,020.20	271,223.12	0.00
TOTAL EJERCIDO AL TRIMESTRE VIGENTE							793,337.33

PRESUPUESTO TRIMESTRAL DE LA ACTIVIDAD							
Aprobado	Modificado	Comprometido	Devengado	Ejercido	% de Ejercido Vs. Modificado		
274,353.37	271,223.12	271,223.12	271,223.12	271,223.12	100.00		

DATOS DEL INDICADOR							
Nombre :	PORCENTAJE DE PROCEDIMIENTOS RESUELTOS POR INCUMPLIMIENTO EN LA PUBLICACIÓN DE OBLIGACIONES DE TRANSPARENCIA			Número de indicador :	1682		
Definición :	MIDE EL PORCENTAJE DE LOS PROCEDIMIENTOS RESUELTOS POR INCUMPLIMIENTO EN LA PUBLICACIÓN DE OBLIGACIONES DE TRANSPARENCIA, CON RESPECTO A LAS RECIBIDAS						
Método de Cálculo :	(PROCEDIMIENTOS RESUELTOS POR INCUMPLIMIENTO EN LA PUBLICACION DE OBLIGACIONES DE TRANSPARENCIA/ NÚMERO DE DENUNCIAS RECIBIDAS POR INCUMPLIMIENTO EN LA PUBLICACIÓN DE OBLIGACIONES DE TRANSPARENCIA) * 100						
Tipo	Dimensión	Frecuencia de Medición	Forma de cálculo del indicador	Tipo de Valor	Sentido Esperado		
GESTIÓN	EFICACIA	TRIMESTRAL	PORCENTAJE	ACUMULADO	ASCENDENTE		

MEDIOS DE VERIFICACIÓN / FUENTE INFORMACIÓN				SUPUESTO			
INFORME TRIMESTRAL "INFORME DE GESTIÓN Y FINANCIERO" QUE EMITE EL ÓRGANO GARANTE DE ACCESO A LA INFORMACIÓN PÚBLICA, TRANSPARENCIA, PROTECCIÓN DE DATOS PERSONALES Y BUEN GOBIERNO DEL ESTADO DE OAXACA, BAJO RESGUARDO DE LA DIRECCIÓN DE ADMINISTRACIÓN Y PUBLICADO EN EL PORTAL INSTITUCIONAL EN EL SIGUIENTE LINK: http://iaipoaxaca.org.mx/transparencia/art70/fraccion/xxi				LA SOCIEDAD CIVIL PRESENTA DENUNCIAS POR INCUMPLIMIENTO EN LA PUBLICACIÓN DE OBLIGACIONES DE TRANSPARENCIA.			

DATOS DE LA META							
Definición de la variable Meta:	1 - MIDE EL NÚMERO DE PROCEDIMIENTOS RESUELTOS POR INCUMPLIMIENTO EN LA PUBLICACIÓN DE OBLIGACIONES DE TRANSPARENCIA						
Unidad de medida:	25 - NÚMERO						

LÍNEA BASE				VALOR PROGRAMADO ANUAL			
AÑO	2017	VALOR	100.00	AÑO	2022	VALOR	100.00

AVANCE TRIMESTRAL OBRA/ACTIVIDAD							
METAS	1er.TRIMESTRE	2o.TRIMESTRE	3er.TRIMESTRE	4o.TRIMESTRE	CUMPLIMIENTO DE METAS		
PROGRAMACIÓN INICIAL	25.00	25.00	25.00	25.00	T1+T2+T3+T4	100.00	
PROGRAMACIÓN ACTUALIZADA	25.00	25.00	25.00		T1+T2+T3+T4	75.00	
METAS ALCANZADAS	25.00	50.00	25.00	0.00	T1+T2+T3+T4	100.00	
PORCENTAJE ALCANZADO TRIMESTRAL	100.00	200.00	100.00	0.00	PORCENTAJE ALCANZADO ANUAL	100.00	

PORCENTAJE DE CUMPLIMIENTO ALCANZADO EN EL TRIMESTRE: 100.00 %

JEFE ADMINISTRATIVO
C. JOSE MANUEL CORTES LOPEZ
DIRECTOR DE ADMINISTRACIÓN

TITULAR DE LA DEPENDENCIA/ENTIDAD
C. JOSÉ LUIS ECHEVERRÍA MORALES
COMISIONADO PRESIDENTE

REPORTE DE AVANCE DE GESTIÓN

UR 405 - ÓRGANO GARANTE DE ACCESO A LA INFORMACIÓN PÚBLICA, TRANSPARENCIA, PROTECCIÓN DE DATOS PERSONALES TERCER TRIMESTRE 2022



ALINEACIÓN PED:

ESTRATEGIA: 01-PROPORCIONAR, MEDIANTE LA IMPLEMENTACIÓN DE LOS COMITÉS DE CONTROL INTERNO DE LAS DEPENDENCIAS, ENTIDADES Y ÓRGANOS AUXILIARES DEL PODER EJECUTIVO, LOS MECANISMOS QUE CONTRIBUYAN A MANTENER A LA ADMINISTRACIÓN PÚBLICA ESTATAL DENTRO DE LOS LÍMITES QUE LE HAN SIDO ATRIBUIDOS POR LOS ORDENAMIENTOS JURÍDICOS ADMINISTRATIVOS ESTABLECIDOS EN LOS PLANES Y PROGRAMAS DE GOBIERNO.

LÍNEAS DE ACCIÓN: 03-FORTALECER FIGURAS INSTITUCIONALES QUE COADYUVEN A LA TRANSPARENCIA Y RENDICIÓN DE CUENTAS.

UE: 001-ÓRGANO GARANTE DE ACCESO A LA INFORMACIÓN PÚBLICA, TRANSPARENCIA, PROTECCIÓN DE DATOS PERSONALES Y BUEN GOBIERNO DEL ESTADO DE OAXACA

MATRIZ DE INDICADORES PARA RESULTADOS:

COMPONENTE: 719-MECANISMO PARA EL ACCESO A LA INFORMACIÓN PÚBLICA, PROTECCIÓN DE DATOS PERSONALES, PREVENCIÓN DEL SISTEMA ESTATAL DE COMBATE A LA CORRUPCIÓN, TRANSPARENCIA Y RENDICIÓN DE CUENTAS OPERADO

ACTIVIDAD: 1578-RESOLUCIÓN DE RECURSOS DE REVISIÓN

ESTRUCTURA PROGRAMATICA									
PROGRAMA		SUBPROGRAMA		PROYECTO			OBRA/ACTIVIDAD		
165-PREVENCIÓN, SANCIÓN, TRANSPARENCIA, RENDICIÓN DE CUENTAS Y COMBATE A LA CORRUPCIÓN		02-OPERACIÓN DE MECANISMOS PARA EL ACCESO A LA INFORMACIÓN PÚBLICA, PROTECCIÓN DE DATOS PERSONALES, PREVENCIÓN DEL SISTEMA ESTATAL DE COMBATE A LA CORRUPCIÓN, TRANSPARENCIA Y RENDICIÓN DE CUENTAS		000--			002-RESOLUCIÓN DE RECURSOS DE REVISIÓN DE ACCESO A LA INFORMACIÓN Y PROTECCIÓN DE DATOS PERSONALES.		
POBLACIÓN O ÁREA DE ENFOQUE POTENCIAL	ATRIBUTO DE LA POBLACIÓN O ÁREA DE ENFOQUE:	POBLACIÓN DEL ESTADO DE OAXACA DE 18 AÑOS EN ADELANTE		HOMBRES:	1283238	MUJERES:	1475995	TOTAL:	2759233

PRESUPUESTO ANUAL							
Aprobado	Ampliación	Reducción	Modificado	EJERCIDO T1	EJERCIDO T2	EJERCIDO T3	EJERCIDO T4
10,502,291.44	1,264,283.60	459,026.10	11,307,548.94	2,717,079.00	3,321,631.05	3,068,517.30	0.00
TOTAL EJERCIDO AL TRIMESTRE VIGENTE							9,107,227.35

PRESUPUESTO TRIMESTRAL DE LA ACTIVIDAD					
Aprobado	Modificado	Comprometido	Devengado	Ejercido	% de Ejercido Vs. Modificado
2,473,234.68	3,068,517.30	3,068,517.30	3,068,517.30	3,068,517.30	100.00

DATOS DEL INDICADOR	
Nombre :	PORCENTAJE DE RESOLUCIONES DE RECURSOS DE REVISION
Número de indicador :	1683
Definición :	MIDE EL PORCENTAJE DE RESOLUCIONES DE RECURSOS DE REVISIÓN RESPECTO A LOS RECIBIDOS
Método de Cálculo :	(RESOLUCIONES DE RECURSOS DE REVISION / RECURSOS DE REVISION RECIBIDOS) *100
Tipo	Dimensión
GESTIÓN	EFICACIA
Frecuencia de Medición	Forma de cálculo del indicador
TRIMESTRAL	PORCENTAJE
Tipo de Valor	Sentido Esperado
FLUJO	ASCENDENTE
MEDIOS DE VERIFICACIÓN / FUENTE INFORMACIÓN	
EXPEDIENTES DE RECURSOS DE REVISIÓN RESUELTOS, GENERADOS Y RESGUARDADOS POR LA SECRETARÍA GENERAL DE ACUERDOS DEL ORGANO GARANTE	SUPUESTO
	LA SOCIEDAD CIVIL REALIZA SOLICITUDES DE ACCESO A LA INFORMACIÓN Y DE DATOS PERSONALES A LOS SUJETOS OBLIGADOS Y PRESENTA RECURSO DE REVISIÓN CONFORME LOS SUPUESTOS ESTABLECIDOS EN LA LEY DE TRANSPARENCIA Y ACCESO A LA INFORMACIÓN PÚBLICA PARA EL ESTADO DE OAXACA.

DATOS DE LA META	
Definición de la variable Meta:	1 - NÚMERO DE RESOLUCIONES DE RECURSOS DE REVISION
Unidad de medida:	25 - NÚMERO

LÍNEA BASE				VALOR PROGRAMADO ANUAL			
AÑO	2017	VALOR	100.00	AÑO	2022	VALOR	100.00

AVANCE TRIMESTRAL OBRA/ACTIVIDAD							
METAS	1er.TRIMESTRE	2o.TRIMESTRE	3er.TRIMESTRE	4o.TRIMESTRE	CUMPLIMIENTO DE METAS		
PROGRAMACIÓN INICIAL	21.00	29.00	29.00	21.00	T1+T2+T3+T4	100.00	
PROGRAMACIÓN ACTUALIZADA	21.00	29.00	29.00		T1+T2+T3+T4	79.00	
METAS ALCANZADAS	25.00	25.00	29.00	0.00	T1+T2+T3+T4	79.00	
PORCENTAJE ALCANZADO TRIMESTRAL	119.05	86.21	100.00	0.00	PORCENTAJE ALCANZADO ANUAL	79.00	

PORCENTAJE DE CUMPLIMIENTO ALCANZADO EN EL TRIMESTRE: 100.00 %

JEFE ADMINISTRATIVO
C. JOSE MANUEL CORTES LOPEZ
DIRECTOR DE ADMINISTRACIÓN

TITULAR DE LA DEPENDENCIA/ENTIDAD
C. JOSÉ LUIS ECHEVERRÍA MORALES
COMISIONADO PRESIDENTE

REPORTE DE AVANCE DE GESTIÓN

UR 405 - ÓRGANO GARANTE DE ACCESO A LA INFORMACIÓN PÚBLICA, TRANSPARENCIA, PROTECCIÓN DE DATOS PERSONALES TERCER TRIMESTRE 2022



ALINEACIÓN PED:

ESTRATEGIA: 01-PROPORCIONAR, MEDIANTE LA IMPLEMENTACIÓN DE LOS COMITÉS DE CONTROL INTERNO DE LAS DEPENDENCIAS, ENTIDADES Y ÓRGANOS AUXILIARES DEL PODER EJECUTIVO, LOS MECANISMOS QUE CONTRIBUYAN A MANTENER A LA ADMINISTRACIÓN PÚBLICA ESTATAL DENTRO DE LOS LÍMITES QUE LE HAN SIDO ATRIBUIDOS POR LOS ORDENAMIENTOS JURÍDICOS ADMINISTRATIVOS ESTABLECIDOS EN LOS PLANES Y PROGRAMAS DE GOBIERNO.

LÍNEAS DE ACCIÓN: 03-FORTALECER FIGURAS INSTITUCIONALES QUE COADYUVEN A LA TRANSPARENCIA Y RENDICIÓN DE CUENTAS.

UE: 001-ÓRGANO GARANTE DE ACCESO A LA INFORMACIÓN PÚBLICA, TRANSPARENCIA, PROTECCIÓN DE DATOS PERSONALES Y BUEN GOBIERNO DEL ESTADO DE OAXACA

MATRIZ DE INDICADORES PARA RESULTADOS:

COMPONENTE: 719-MECANISMO PARA EL ACCESO A LA INFORMACIÓN PÚBLICA, PROTECCIÓN DE DATOS PERSONALES, PREVENCIÓN DEL SISTEMA ESTATAL DE COMBATE A LA CORRUPCIÓN, TRANSPARENCIA Y RENDICIÓN DE CUENTAS OPERADO

ACTIVIDAD: 714-OPERAR LA PLATAFORMA NACIONAL DE TRANSPARENCIA

ESTRUCTURA PROGRAMÁTICA									
PROGRAMA		SUBPROGRAMA		PROYECTO			OBRA/ACTIVIDAD		
165-PREVENCIÓN, SANCIÓN, TRANSPARENCIA, RENDICIÓN DE CUENTAS Y COMBATE A LA CORRUPCIÓN		02-OPERACIÓN DE MECANISMOS PARA EL ACCESO A LA INFORMACIÓN PÚBLICA, PROTECCIÓN DE DATOS PERSONALES, PREVENCIÓN DEL SISTEMA ESTATAL DE COMBATE A LA CORRUPCIÓN, TRANSPARENCIA Y RENDICIÓN DE CUENTAS		000--			003-SOPORTE TÉCNICO A SUJETOS OBLIGADOS PARA OPERAR LA PLATAFORMA NACIONAL DE TRANSPARENCIA(PNT) Y EL SISTEMA DE TRANSPARENCIA MUNICIPAL (SITRAM)		
POBLACIÓN O ÁREA DE ENFOQUE POTENCIAL	ATRIBUTO DE LA POBLACIÓN O ÁREA DE ENFOQUE:	POBLACIÓN DEL ESTADO DE OAXACA DE 18 AÑOS EN ADELANTE		HOMBRES:	1283238	MUJERES:	1475995	TOTAL:	2759233

PRESUPUESTO ANUAL							
Aprobado	Ampliación	Reducción	Modificado	EJERCIDO T1	EJERCIDO T2	EJERCIDO T3	EJERCIDO T4
2,085,416.60	14,804.64	43,280.60	2,056,940.64	442,220.07	509,199.24	497,293.95	0.00
TOTAL EJERCIDO AL TRIMESTRE VIGENTE							1,448,713.26

PRESUPUESTO TRIMESTRAL DE LA ACTIVIDAD							
Aprobado	Modificado	Comprometido	Devengado	Ejercido	% de Ejercido Vs. Modificado		
513,196.09	497,293.95	497,293.95	497,293.95	497,293.95	100.00		

DATOS DEL INDICADOR							
Nombre :	PORCENTAJE DE SOLICITUDES DE SOPORTE TÉCNICO ATENDIDAS A SUJETOS OBLIGADOS PARA OPERAR LA PLATAFORMA NACIONAL DE TRANSPARENCIA(PNT) Y EL SISTEMA DE TRANSPARENCIA MUNICIPAL (SITRAM)			Número de indicador :	714		
Definición :	MIDE EL PORCENTAJE DE SOLICITUDES DE SOPORTE TECNICO ATENDIDAS A SUJETOS OBLIGADOS PARA OPERAR LA PLATAFORMA NACIONAL DE TRANSPARENCIA(PNT) Y EL SISTEMA DE TRANSPARENCIA MUNICIPAL (SITRAM)						
Método de Cálculo :	(NÚMERO DE SOLICITUDES DE SOPORTE TECNICO ATENDIDAS / NUMERO DE SOLICITUDES DE SOPORTE TECNICO RECIBIDAS) *100						
Tipo	Dimensión	Frecuencia de Medición	Forma de cálculo del indicador	Tipo de Valor	Sentido Esperado		
GESTIÓN	EFICACIA	TRIMESTRAL	PORCENTAJE	FLUJO	ASCENDENTE		
MEDIOS DE VERIFICACIÓN / FUENTE INFORMACIÓN				SUPUESTO			
INFORME TRIMESTRAL "INFORME DE GESTIÓN Y FINANCIERO" QUE EMITE EL ÓRGANO GARANTE DE ACCESO A LA INFORMACIÓN PÚBLICA, TRANSPARENCIA, PROTECCION DE DATOS PERSONALES Y BUEN GOBIERNO DEL ESTADO DE OAXACA, BAJO RESGUARDO DE LA DIRECCIÓN DE ADMINISTRACIÓN Y PUBLICADO EN EL PORTAL INSTITUCIONAL EN EL SIGUIENTE LINK: http://iaipoaxaca.org.mx/transparencia/art70/fraccion/xxi				EXISTEN REFORMAS, ADICIÓN, DEROGACIÓN, O ABROGACIÓN DE NORMAS APLICABLES A LOS SUJETOS OBLIGADOS QUE DEBEN ACTUALIZARSE EN LA PNT O SITRAM			

DATOS DE LA META							
Definición de la variable Meta:	1 - NÚMERO DE SOLICITUDES DE SOPORTE TECNICO ATENDIDAS A SUJETOS OBLIGADOS PARA OPERAR LA PLATAFORMA NACIONAL DE TRANSPARENCIA(PNT) Y EL SISTEMA DE TRANSPARENCIA MUNICIPAL (SITRAM)						
Unidad de medida:	25 - NÚMERO						

LÍNEA BASE				VALOR PROGRAMADO ANUAL			
AÑO	2021	VALOR	0.00	AÑO	2022	VALOR	100.00

AVANCE TRIMESTRAL OBRA/ACTIVIDAD							
METAS	1er.TRIMESTRE	2o.TRIMESTRE	3er.TRIMESTRE	4o.TRIMESTRE	CUMPLIMIENTO DE METAS		
PROGRAMACIÓN INICIAL	25.00	25.00	25.00	25.00	T1+T2+T3+T4	100.00	
PROGRAMACIÓN ACTUALIZADA	25.00	25.00	25.00		T1+T2+T3+T4	75.00	
METAS ALCANZADAS	126.00	123.00	36.00	0.00	T1+T2+T3+T4	285.00	
PORCENTAJE ALCANZADO TRIMESTRAL	504.00	492.00	144.00	0.00	PORCENTAJE ALCANZADO ANUAL	285.00	

PORCENTAJE DE CUMPLIMIENTO ALCANZADO EN EL TRIMESTRE: 144.00 %

JEFE ADMINISTRATIVO
C. JOSÉ MANUEL CORTES LOPEZ
DIRECTOR DE ADMINISTRACIÓN

TITULAR DE LA DEPENDENCIA/ENTIDAD
C. JOSÉ LUIS ECHEVERRÍA MORALES
COMISIONADO PRESIDENTE

REPORTE DE AVANCE DE GESTIÓN

UR 405 - ÓRGANO GARANTE DE ACCESO A LA INFORMACIÓN PÚBLICA, TRANSPARENCIA, PROTECCIÓN DE DATOS PERSONALES TERCER TRIMESTRE 2022



ALINEACIÓN PED:

ESTRATEGIA:

LÍNEAS DE ACCIÓN:

UE:

01-PROPORCIONAR, MEDIANTE LA IMPLEMENTACIÓN DE LOS COMITÉS DE CONTROL INTERNO DE LAS DEPENDENCIAS, ENTIDADES Y ÓRGANOS AUXILIARES DEL PODER EJECUTIVO, LOS MECANISMOS QUE CONTRIBUYAN A MANTENER A LA ADMINISTRACIÓN PÚBLICA ESTATAL DENTRO DE LOS LÍMITES QUE LE HAN SIDO ATRIBUIDOS POR LOS ORDENAMIENTOS JURÍDICOS ADMINISTRATIVOS ESTABLECIDOS EN LOS PLANES Y PROGRAMAS DE GOBIERNO.

03-FORTALECER FIGURAS INSTITUCIONALES QUE COADYUVEN A LA TRANSPARENCIA Y RENDICIÓN DE CUENTAS.

001-ÓRGANO GARANTE DE ACCESO A LA INFORMACIÓN PÚBLICA, TRANSPARENCIA, PROTECCIÓN DE DATOS PERSONALES Y BUEN GOBIERNO DEL ESTADO DE OAXACA

MATRIZ DE INDICADORES PARA RESULTADOS:

COMPONENTE:

ACTIVIDAD:

719-MECANISMO PARA EL ACCESO A LA INFORMACIÓN PÚBLICA, PROTECCIÓN DE DATOS PERSONALES, PREVENCIÓN DEL SISTEMA ESTATAL DE COMBATE A LA CORRUPCIÓN, TRANSPARENCIA Y RENDICIÓN DE CUENTAS OPERADO

1192-IMPLEMENTAR EJERCICIO DE GOBIERNO ABIERTO

ESTRUCTURA PROGRAMATICA									
PROGRAMA		SUBPROGRAMA		PROYECTO			OBRA/ACTIVIDAD		
165-PREVENCIÓN, SANCIÓN, TRANSPARENCIA, RENDICIÓN DE CUENTAS Y COMBATE A LA CORRUPCIÓN		02-OPERACIÓN DE MECANISMOS PARA EL ACCESO A LA INFORMACIÓN PÚBLICA, PROTECCIÓN DE DATOS PERSONALES, PREVENCIÓN DEL SISTEMA ESTATAL DE COMBATE A LA CORRUPCIÓN, TRANSPARENCIA Y RENDICIÓN DE CUENTAS		000--			004-IMPLEMENTACIÓN DE EJERCICIOS DE GOBIERNO ABIERTO		
POBLACIÓN O ÁREA DE ENFOQUE POTENCIAL	ATRIBUTO DE LA POBLACIÓN O ÁREA DE ENFOQUE:	POBLACIÓN DEL ESTADO DE OAXACA DE 18 AÑOS EN ADELANTE		HOMBRES:	1283238	MUJERES:	1475995	TOTAL:	2759233

PRESUPUESTO ANUAL							
Aprobado	Ampliación	Reducción	Modificado	EJERCIDO T1	EJERCIDO T2	EJERCIDO T3	EJERCIDO T4
1,056,939.29	0.00	3,702.00	1,053,237.29	236,634.95	250,273.56	255,560.44	0.00
TOTAL EJERCIDO AL TRIMESTRE VIGENTE							742,468.95

PRESUPUESTO TRIMESTRAL DE LA ACTIVIDAD					
Aprobado	Modificado	Comprometido	Devengado	Ejercido	% de Ejercido Vs. Modificado
257,489.16	255,560.44	255,560.74	255,560.44	255,560.44	100.00

DATOS DEL INDICADOR					
Nombre :	PORCENTAJES DE EJERCICIOS DE GOBIERNO ABIERTO IMPLEMENTADOS			Número de indicador :	1195
Definición :	MIDE EL PORCENTAJE DE EJERCICIOS DE GOBIERNO ABIERTO IMPLEMENTADOS, RESPECTO A LOS PROGRAMADOS				
Método de Cálculo :	(NÚMERO DE EJERCICIOS DE GOBIERNO ABIERTO IMPLEMENTADOS/NÚMERO DE EJERCICIOS DE GOBIERNO ABIERTO PROGRAMADOS)*100				
Tipo	Dimensión	Frecuencia de Medición	Forma de cálculo del indicador	Tipo de Valor	Sentido Esperado
GESTIÓN	EFICACIA	TRIMESTRAL	PORCENTAJE	FLUJO	ASCENDENTE

MEDIOS DE VERIFICACIÓN / FUENTE INFORMACIÓN	SUPUESTO
INFORME TRIMESTRAL "INFORME DE GESTIÓN Y FINANCIERO" QUE EMITE EL ÓRGANO GARANTE DE ACCESO A LA INFORMACION PÚBLICA, TRANSPARENCIA, PROTECCION DE DATOS PERSONALES Y BUEN GOBIERNO DEL ESTADO DE OAXACA, BAJO RESGUARDO DE LA DIRECCIÓN DE ADMINISTRACIÓN Y PUBLICADO EN EL PORTAL INSTITUCIONAL EN EL SIGUIENTE LINK: http://iaipoaxaca.org.mx/transparencia/art70/fraccion/xxi	LA SOCIEDAD CIVIL Y LAS AUTORIDADES GUBERNAMENTALES SE INTERESAN EN PARTICIPAR EN LOS EJERCICIOS DE GOBIERNO ABIERTO.

DATOS DE LA META			
Definición de la variable Meta:	1 - NÚMERO DE EJERCICIOS DE GOBIERNO ABIERTO IMPLEMENTADOS		
Unidad de medida:	25 - NÚMERO		

LÍNEA BASE				VALOR PROGRAMADO ANUAL			
AÑO	2017	VALOR	100.00	AÑO	2022	VALOR	100.00

AVANCE TRIMESTRAL OBRA/ACTIVIDAD							
METAS	1er.TRIMESTRE	2o.TRIMESTRE	3er.TRIMESTRE	4o.TRIMESTRE	CUMPLIMIENTO DE METAS		
PROGRAMACIÓN INICIAL	25.00	25.00	25.00	25.00	T1+T2+T3+T4	100.00	
PROGRAMACIÓN ACTUALIZADA	25.00	25.00	25.00		T1+T2+T3+T4	75.00	
METAS ALCANZADAS	25.00	25.00	25.00	0.00	T1+T2+T3+T4	75.00	
PORCENTAJE ALCANZADO TRIMESTRAL	100.00	100.00	100.00	0.00	PORCENTAJE ALCANZADO ANUAL	75.00	

PORCENTAJE DE CUMPLIMIENTO ALCANZADO EN EL TRIMESTRE: 100.00 %

JEFE ADMINISTRATIVO
C. JOSE MANUEL CORTES LOPEZ
DIRECTOR DE ADMINISTRACIÓN

TITULAR DE LA DEPENDENCIA/ENTIDAD
C. JOSÉ LUIS ECHEVERRÍA MORALES
COMISIONADO PRESIDENTE

REPORTE DE AVANCE DE GESTIÓN

UR 405 - ÓRGANO GARANTE DE ACCESO A LA INFORMACIÓN PÚBLICA, TRANSPARENCIA, PROTECCIÓN DE DATOS PERSONALES TERCER TRIMESTRE 2022



ALINEACIÓN PED:

ESTRATEGIA: 01-PROPORCIONAR, MEDIANTE LA IMPLEMENTACIÓN DE LOS COMITÉS DE CONTROL INTERNO DE LAS DEPENDENCIAS, ENTIDADES Y ÓRGANOS AUXILIARES DEL PODER EJECUTIVO, LOS MECANISMOS QUE CONTRIBUYAN A MANTENER A LA ADMINISTRACIÓN PÚBLICA ESTATAL DENTRO DE LOS LÍMITES QUE LE HAN SIDO ATRIBUIDOS POR LOS ORDENAMIENTOS JURÍDICOS ADMINISTRATIVOS ESTABLECIDOS EN LOS PLANES Y PROGRAMAS DE GOBIERNO.

LÍNEAS DE ACCIÓN: 03-FORTALECER FIGURAS INSTITUCIONALES QUE COADYUVEN A LA TRANSPARENCIA Y RENDICIÓN DE CUENTAS.

UE: 001-ÓRGANO GARANTE DE ACCESO A LA INFORMACIÓN PÚBLICA, TRANSPARENCIA, PROTECCIÓN DE DATOS PERSONALES Y BUEN GOBIERNO DEL ESTADO DE OAXACA

MATRIZ DE INDICADORES PARA RESULTADOS:

COMPONENTE: 719-MECANISMO PARA EL ACCESO A LA INFORMACIÓN PÚBLICA, PROTECCIÓN DE DATOS PERSONALES, PREVENCIÓN DEL SISTEMA ESTATAL DE COMBATE A LA CORRUPCIÓN, TRANSPARENCIA Y RENDICIÓN DE CUENTAS OPERADO

ACTIVIDAD: 2293-INTERPONER DENUNCIAS POR INCUMPLIMIENTO A LAS RESOLUCIONES DEL CONSEJO GENERAL

ESTRUCTURA PROGRAMÁTICA							
PROGRAMA		SUBPROGRAMA		PROYECTO		OBRA/ACTIVIDAD	
165-PREVENCIÓN, SANCIÓN, TRANSPARENCIA, RENDICIÓN DE CUENTAS Y COMBATE A LA CORRUPCIÓN		02-OPERACIÓN DE MECANISMOS PARA EL ACCESO A LA INFORMACIÓN PÚBLICA, PROTECCIÓN DE DATOS PERSONALES, PREVENCIÓN DEL SISTEMA ESTATAL DE COMBATE A LA CORRUPCIÓN, TRANSPARENCIA Y RENDICIÓN DE CUENTAS		000--		005-DENUNCIAS PRESENTADAS ANTE LA AUTORIDAD COMPETENTE POR INCUMPLIMIENTO A LAS RESOLUCIONES DEL CONSEJO GENERAL	
POBLACIÓN O ÁREA DE ENFOQUE POTENCIAL	ATRIBUTO DE LA POBLACIÓN O ÁREA DE ENFOQUE:	POBLACIÓN DEL ESTADO DE OAXACA DE 18 AÑOS EN ADELANTE		HOMBRES:	1283238	MUJERES:	1475995
				TOTAL:			2759233

PRESUPUESTO ANUAL							
Aprobado	Ampliación	Reducción	Modificado	EJERCIDO T1	EJERCIDO T2	EJERCIDO T3	EJERCIDO T4
1,112,150.93	2,046.00	7,125.00	1,107,071.93	230,931.66	269,426.91	271,332.40	0.00
				TOTAL EJERCIDO AL TRIMESTRE VIGENTE		771,690.97	

PRESUPUESTO TRIMESTRAL DE LA ACTIVIDAD							
Aprobado	Modificado	Comprometido	Devengado	Ejercido	% de Ejercido Vs. Modificado		
272,275.04	271,332.40	271,332.40	271,332.40	271,332.40	100.00		

DATOS DEL INDICADOR							
Nombre :	PORCENTAJE DE DENUNCIAS PRESENTADAS POR INCUMPLIMIENTO A LAS RESOLUCIONES DEL CONSEJO GENERAL			Número de indicador :	2693		
Definición :	MIDE EL PORCENTAJE DE DENUNCIAS PRESENTADAS POR INCUMPLIMIENTO A LAS RESOLUCIONES DEL CONSEJO GENERAL, RESPECTO AL NUMERO DE DENUNCIAS REMITIDAS POR LA SECRETARIA GENERAL DE ACUERDO AL PERIODO						
Método de Cálculo :	(NUMERO DE DENUNCIAS PRESENTADAS POR INCUMPLIMIENTO A LAS RESOLUCIONES DEL CONSEJO GENERAL/ NUMERO DE EXPEDIENTES POR INCUMPLIMIENTO A LAS RESOLUCIONES DEL CONSEJO REMITIDOS POR LA SECRETARIA GENERAL DE ACUERDOS)						
Tipo	Dimensión	Frecuencia de Medición	Forma de cálculo del indicador	Tipo de Valor	Sentido Esperado		
GESTIÓN	EFICACIA	TRIMESTRAL	RAZÓN	ACUMULADO	ASCENDENTE		

MEDIOS DE VERIFICACIÓN / FUENTE INFORMACIÓN				SUPUESTO			
INFORME TRIMESTRAL "INFORME DE GESTIÓN Y FINANCIERO" QUE EMITE EL ÓRGANO GARANTE DE ACCESO A LA INFORMACIÓN PÚBLICA, TRANSPARENCIA, PROTECCIÓN DE DATOS PERSONALES Y BUEN GOBIERNO DEL ESTADO DE OAXACA, BAJO RESGUARDO DE LA DIRECCIÓN DE ADMINISTRACIÓN Y PUBLICADO EN EL PORTAL INSTITUCIONAL EN EL SIGUIENTE LINK: http://iaipoaxaca.org.mx/transparencia/art70/fraccion/xxi				LA SOCIEDAD CIVIL PRESENTA RECURSO DE REVISIÓN CONFORME LOS SUPUESTOS ESTABLECIDOS EN EL ARTICULO 142 Y 143 DE LA LEY GENERAL DE TRANSPARENCIA Y ACCESO A LA INFORMACIÓN PÚBLICA Y ARTICULO 128 DE LA LEY DE TRANSPARENCIA Y ACCESO A LA INFORMACIÓN PÚBLICA PARA EL ESTADO DE OAXACA.			

DATOS DE LA META							
Definición de la variable Meta:	1 - MIDE EL NÚMERO DE DENUNCIAS PRESENTADAS POR INCUMPLIMIENTO A LAS RESOLUCIONES DEL CONSEJO GENERAL						
Unidad de medida:	25 - NÚMERO						

LÍNEA BASE				VALOR PROGRAMADO ANUAL			
AÑO	2020	VALOR	50.00	AÑO	2022	VALOR	100.00

AVANCE TRIMESTRAL OBRA/ACTIVIDAD							
METAS	1er.TRIMESTRE	2o.TRIMESTRE	3er.TRIMESTRE	4o.TRIMESTRE	CUMPLIMIENTO DE METAS		
PROGRAMACIÓN INICIAL	25.00	25.00	25.00	25.00	T1+T2+T3+T4	100.00	
PROGRAMACIÓN ACTUALIZADA	25.00	25.00	25.00		T1+T2+T3+T4	75.00	
METAS ALCANZADAS	25.00	25.00	0.00	0.00	T1+T2+T3+T4	50.00	
PORCENTAJE ALCANZADO TRIMESTRAL	100.00	100.00	0.00	0.00	PORCENTAJE ALCANZADO ANUAL	50.00	

PORCENTAJE DE CUMPLIMIENTO ALCANZADO EN EL TRIMESTRE: 0.00 %

JEFE ADMINISTRATIVO
C. JOSÉ MANUEL CORTES LOPEZ
DIRECTOR DE ADMINISTRACIÓN

TITULAR DE LA DEPENDENCIA/ENTIDAD
C. JOSÉ LUIS ECHEVERRÍA MORALES
COMISIONADO PRESIDENTE

REPORTE DE AVANCE DE GESTIÓN

UR 405 - ÓRGANO GARANTE DE ACCESO A LA INFORMACIÓN PÚBLICA, TRANSPARENCIA, PROTECCIÓN DE DATOS PERSONALES TERCER TRIMESTRE 2022



ALINEACIÓN PED:

ESTRATEGIA: 01-PROPORCIONAR, MEDIANTE LA IMPLEMENTACIÓN DE LOS COMITÉS DE CONTROL INTERNO DE LAS DEPENDENCIAS, ENTIDADES Y ÓRGANOS AUXILIARES DEL PODER EJECUTIVO, LOS MECANISMOS QUE CONTRIBUYAN A MANTENER A LA ADMINISTRACIÓN PÚBLICA ESTATAL DENTRO DE LOS LÍMITES QUE LE HAN SIDO ATRIBUIDOS POR LOS ORDENAMIENTOS JURÍDICOS ADMINISTRATIVOS ESTABLECIDOS EN LOS PLANES Y PROGRAMAS DE GOBIERNO.

LÍNEAS DE ACCIÓN: 03-FORTALECER FIGURAS INSTITUCIONALES QUE COADYUVEN A LA TRANSPARENCIA Y RENDICIÓN DE CUENTAS.

UE: 001-ÓRGANO GARANTE DE ACCESO A LA INFORMACIÓN PÚBLICA, TRANSPARENCIA, PROTECCIÓN DE DATOS PERSONALES Y BUEN GOBIERNO DEL ESTADO DE OAXACA

MATRIZ DE INDICADORES PARA RESULTADOS:

COMPONENTE: 719-MECANISMO PARA EL ACCESO A LA INFORMACIÓN PÚBLICA, PROTECCIÓN DE DATOS PERSONALES, PREVENCIÓN DEL SISTEMA ESTATAL DE COMBATE A LA CORRUPCIÓN, TRANSPARENCIA Y RENDICIÓN DE CUENTAS OPERADO

ACTIVIDAD: 2312-CUMPLIMIENTO DE LAS RESOLUCIONES DE LOS RECURSOS DE REVISIÓN APROBADOS POR EL CONSEJO GENERAL

ESTRUCTURA PROGRAMATICA								
PROGRAMA		SUBPROGRAMA		PROYECTO			OBRA/ACTIVIDAD	
165-PREVENCIÓN, SANCIÓN, TRANSPARENCIA, RENDICIÓN DE CUENTAS Y COMBATE A LA CORRUPCIÓN		02-OPERACIÓN DE MECANISMOS PARA EL ACCESO A LA INFORMACIÓN PÚBLICA, PROTECCIÓN DE DATOS PERSONALES, PREVENCIÓN DEL SISTEMA ESTATAL DE COMBATE A LA CORRUPCIÓN, TRANSPARENCIA Y RENDICIÓN DE CUENTAS		000--			006-CUMPLIMIENTO DE LAS RESOLUCIONES DE LOS RECURSOS DE REVISIÓN APROBADOS POR EL CONSEJO GENERAL	
POBLACIÓN O ÁREA DE ENFOQUE POTENCIAL	ATRIBUTO DE LA POBLACIÓN O ÁREA DE ENFOQUE:	POBLACIÓN DEL ESTADO DE OAXACA DE 18 AÑOS EN ADELANTE		HOMBRES:	1283238	MUJERES:	1475995	TOTAL: 2759233

PRESUPUESTO ANUAL							
Aprobado	Ampliación	Reducción	Modificado	EJERCIDO T1		EJERCIDO T2	
1,754,504.82	9,917.50	14,075.00	1,750,347.32	370,213.61		483,126.16	
				TOTAL EJERCIDO AL TRIMESTRE VIGENTE		1,292,616.24	

PRESUPUESTO TRIMESTRAL DE LA ACTIVIDAD							
Aprobado	Modificado	Comprometido	Devengado	Ejercido	% de Ejercido Vs. Modificado		
370,638.91	439,276.47	439,276.47	439,276.47	439,276.47	100.00		

DATOS DEL INDICADOR							
Nombre :	PORCENTAJE DE CUMPLIMIENTO DE LAS RESOLUCIONES DE LOS RECURSOS DE REVISIÓN APROBADOS POR EL CONSEJO GENERAL			Número de indicador :	2763		
Definición :	MIDE EL PORCENTAJE DE CUMPLIMIENTO DE LAS RESOLUCIONES DE LOS RECURSOS DE REVISIÓN APROBADOS POR EL CONSEJO GENERAL						
Método de Cálculo :	(NUMERO DE RESOLUCIONES DE LOS RECURSOS DE REVISIÓN CUMPLIDOS POR LOS SUJETOS OBLIGADOS/NUMERO DE RESOLUCIONES DE RECURSOS DE REVISIÓN APROBADOS POR EL CONSEJO GENERAL)*100						
Tipo	Dimensión	Frecuencia de Medición	Forma de cálculo del indicador	Tipo de Valor	Sentido Esperado		
GESTIÓN	EFICACIA	TRIMESTRAL	PORCENTAJE	ACUMULADO	ASCENDENTE		
MEDIOS DE VERIFICACIÓN / FUENTE INFORMACIÓN				SUPUESTO			
EXPEDIENTES DE RECURSOS DE REVISIÓN RESUELTOS, GENERADOS Y RESGUARDADOS POR LA SECRETARÍA GENERAL DE ACUERDOS DEL ORGANO GARANTE				LA SOCIEDAD CIVIL REALIZA SOLICITUDES DE ACCESO A LA INFORMACIÓN Y DE DATOS PERSONALES A LOS SUJETOS OBLIGADOS Y PRESENTA RECURSO DE REVISIÓN CONFORME LOS SUPUESTOS ESTABLECIDOS EN LA LEY DE TRANSPARENCIA Y ACCESO A LA INFORMACIÓN PÚBLICA PARA EL ESTADO DE OAXACA			

DATOS DE LA META							
Definición de la variable Meta:	1 - NÚMERO DE CUMPLIMIENTO DE LAS RESOLUCIONES DE LOS RECURSOS DE REVISIÓN APROBADOS POR EL CONSEJO GENERAL						
Unidad de medida:	25 - NÚMERO						

LÍNEA BASE				VALOR PROGRAMADO ANUAL			
AÑO	2021	VALOR	0.00	AÑO	2022	VALOR	100.00

AVANCE TRIMESTRAL OBRA/ACTIVIDAD							
METAS	1er.TRIMESTRE	2o.TRIMESTRE	3er.TRIMESTRE	4o.TRIMESTRE	CUMPLIMIENTO DE METAS		
PROGRAMACIÓN INICIAL	21.00	29.00	29.00	21.00	T1+T2+T3+T4		100.00
PROGRAMACIÓN ACTUALIZADA	21.00	29.00	29.00		T1+T2+T3+T4		79.00
METAS ALCANZADAS	53.00	66.00	29.00	0.00	T1+T2+T3+T4		148.00
PORCENTAJE ALCANZADO TRIMESTRAL	252.38	227.59	100.00	0.00	PORCENTAJE ALCANZADO ANUAL		148.00

PORCENTAJE DE CUMPLIMIENTO ALCANZADO EN EL TRIMESTRE: 100.00 %

JEFE ADMINISTRATIVO
C. JOSÉ MANUEL CORTES LOPEZ
DIRECTOR DE ADMINISTRACIÓN

TITULAR DE LA DEPENDENCIA/ENTIDAD
C. JOSÉ LUIS ECHEVERRÍA MORALES
COMISIONADO PRESIDENTE



OGAIPO

Órgano Garante de Acceso a la Información Pública,
Transparencia, Protección de Datos Personales y
Buen Gobierno del Estado de Oaxaca



JUNTOS CONSTRUIMOS EL CAMBIO

PROGRAMAS Y PROYECTOS DE INVERSION

Con fundamento en la Ley de Acceso a la Información Pública, Transparencia y Buen Gobierno del Estado de Oaxaca en el Artículo 10. Son obligaciones de los sujetos obligados en materia de acceso a la información, las siguientes: Fracción III. Asegurar la protección de los datos personales en posesión del sujeto obligado, en los términos de esta Ley y la Ley de Protección de Datos Personales del Estado de Oaxaca; Y Fracción VII. Crear y hacer uso de sistemas de tecnología sistematizados y avanzados, y adoptar las nuevas herramientas para que la ciudadanía consulte la información de manera directa, sencilla y rápida.

PPROGRAMA	165-PREVENCIÓN, SANCIÓN, TRANSPARENCIA, RENDICIÓN DE CUENTAS Y COMBATE A LA CORRUPCIÓN.
SUBPROGRAMA	02- OPERACIÓN DE MECANISMOS PARA EL ACCESO A LA INFORMACIÓN PÚBLICA, PROTECCIÓN DE DATOS PERSONALES, PREVENCIÓN DEL SISTEMA ESTATAL DE COMBATE A LA CORRUPCIÓN, TRANSPARENCIA Y RENDICIÓN DE CUENTAS.
NOMBRE DEL PROGRAMA	SISTEMA DE GESTIÓN DE LA PRIVACIDAD PARA LA PROTECCIÓN DE DATOS PERSONALES PARA LA POBLACIÓN DEL ESTADO DE OAXACA.
NOMBRE DE LA ETAPA	SISTEMA DE GESTIÓN DE LA PRIVACIDAD PARA LA PROTECCIÓN DE DATOS PERSONALES PARA LA POBLACIÓN DEL ESTADO DE OAXACA.
NUMERO DE LA ETAPA	00122
NÚMERO DE OBRA	API21/0532/221678/2022

**OGAIPO**Órgano Garante de Acceso a la Información Pública,
Transparencia, Protección de Datos Personales y
Buen Gobierno del Estado de Oaxaca

JUNTOS CONSTRUIMOS EL CAMBIO

RELACION DE BIENES INMUEBLES QUE COMPONEN EL PATRIMONIODEL 01 DE ENERO AL 30 DE SEPTIEMBRE DE 2022
(Pesos)

CUENTA	DESCRIPCIÓN DEL BIEN	Saldo Final
12310	TERRENOS	0
12330	EDIFICIOS NO RESIDENCIALES	0
12351	EDIFICACIÓN HABITACIONAL EN PROCESO	0
12352	EDIFICACIÓN NO HABITACIONAL EN PROCESO	0
12353	CONSTRUCCIÓN DE OBRAS PARA EL ABASTECIMIENTO DE AGUA, PETRÓLEO, GAS, ELECTRICIDAD Y TELECOMUNICACION	0
12354	DIVISIÓN DE TERRENOS Y CONSTRUCCIÓN DE OBRAS DE URBANIZACIÓN EN PROCESO	0
12355	CONSTRUCCIÓN DE VÍAS DE COMUNICACIÓN EN PROCESO	0
12356	OTRAS CONSTRUCCIONES DE INGENIERÍA CIVIL U OBRA PESADA EN PROCESO	0
12357	INSTALACIONES Y EQUIPAMIENTO EN CONSTRUCCIONES EN PROCESO	0
12359	TRABAJOS DE ACABADOS EN EDIFICACIONES Y OTROS TRABAJOS ESPECIALIZADOS EN PROCESO	0
12361	EDIFICACIÓN HABITACIONAL EN PROCESO	0
12362	EDIFICACIÓN NO HABITACIONAL EN PROCESO	0
12363	CONSTRUCCIÓN DE OBRAS PARA EL ABASTECIMIENTO DE AGUA, PETRÓLEO, GAS, ELECTRICIDAD Y TELECOMUNICACION	0
12364	DIVISIÓN DE TERRENOS Y CONSTRUCCIÓN DE OBRAS DE URBANIZACIÓN	0
12365	CONSTRUCCIÓN DE VÍAS DE COMUNICACIÓN EN PROCESO	0
12366	OTRAS CONSTRUCCIONES DE INGENIERÍA CIVIL U OBRA PESADA EN PROCESO	0
12367	INSTALACIONES Y EQUIPAMIENTO EN CONSTRUCCIONES EN PROCESO	0
12369	TRABAJOS DE ACABADOS EN EDIFICACIONES Y OTROS TRABAJOS ESPECIALIZADOS EN PROCESO	0
12390	OTROS BIENES INMUEBLES	0
	SUMA TOTAL:	\$0.00

**OGAIPO**Órgano Garante de Acceso a la Información Pública,
Transparencia, Protección de Datos Personales y
Buen Gobierno del Estado de Oaxaca

JUNTOS CONSTRUIMOS EL CAMBIO

RELACION DE BIENES MUEBLES QUE COMPONEN EL PATRIMONIO
DEL 01 DE ENERO AL 30 DE SEPTIEMBRE DE 2022
(Pesos)

CUENTA	DESCRIPCIÓN DEL BIEN	Saldo Final
12411	MUEBLES DE OFICINA Y ESTANTERÍA	1,914,551.00
12412	MUEBLES, EXCEPTO DE OFICINA Y ESTANTERÍA	0
12413	EQUIPO DE CÓMPUTO Y DE TECNOLOGÍAS DE LA INFORMACIÓN	4,150,672.00
12419	OTROS MOBILIARIOS Y EQUIPOS DE ADMINISTRACIÓN	25,380.00
12421	EQUIPOS Y APARATOS AUDIOVISUALES	220,254.00
12422	APARATOS DEPORTIVOS	0
12423	CÁMARAS FOTOGRÁFICAS Y DE VIDEO	170,484.00
12429	OTRO MOBILIARIO Y EQUIPO EDUCACIONAL Y RECREATIVO	0
12431	EQUIPO MÉDICO Y DE LABORATORIO	0
12432	INSTRUMENTAL MÉDICO Y DE LABORATORIO	0
12441	AUTOMÓVILES Y CAMIONES	3,777,010.00
12443	EQUIPO AEROESPACIAL	0
12445	EMBARCACIONES	0
12449	OTROS EQUIPOS DE TRANSPORTE	0
12450	EQUIPO DE DEFENSA Y SEGURIDAD	0
12461	MAQUINARIA Y EQUIPO AGROPECUARIO	0
12462	MAQUINARIA Y EQUIPO INDUSTRIAL	0
12463	MAQUINARIA Y EQUIPO DE CONSTRUCCIÓN	0
12464	SISTEMAS DE AIRE ACONDICIONADO, CALEFACCIÓN Y DE REFRIGERACIÓN INDUSTRIAL Y COMERCIAL	70,861.00
12465	EQUIPO DE COMUNICACIÓN Y TELECOMUNICACIÓN	170,738.00
12466	EQUIPOS DE GENERACIÓN ELÉCTRICA, APARATOS Y ACCESORIOS ELÉCTRICOS	348,000.00
12467	HERRAMIENTAS Y MÁQUINAS-HERRAMIENTA	12,783.00
12469	OTROS EQUIPOS	10,275.00
12471	BIENES ARTISTICOS, CULTURALES Y CIENTIFICOS	0
12483	AVES	0
12484	OVINOS Y CAPRINOS	0
12486	EQUINOS	0
12487	ESPECIES MENORES Y DE ZOOLOGICO	0
12488	ÁRBOLES Y PLANTAS	0
12489	OTROS ACTIVOS BIOLÓGICOS	0
	SUMA TOTAL:	\$ 10,871,009.00



OGAIPO

Órgano Garante de Acceso a la Información Pública,
Transparencia, Protección de Datos Personales y
Buen Gobierno del Estado de Oaxaca



JUNTOS CONSTRUIMOS EL CAMBIO

RELACION DE CUENTAS BANCARIAS PRODUCTIVAS ESPECIFICAS
DEL 01 DE ENERO AL 30 DE SEPTIEMBRE DE 2022

FONDO, PROGRAMA O CONVENIO	DATOS DE LA CUENTA BANCARIA		
	INSTITUCION BANCARIA	NUMERO DE CUENTA	FECHA DE APERTURA

NO APLICA



OGAIPO

Órgano Garante de Acceso a la Información Pública,
Transparencia, Protección de Datos Personales y
Buen Gobierno del Estado de Oaxaca



RELACION DE ESQUEMAS BURSATILES Y COBERTURAS FINANCIERAS

NO APLICA



OGAIPO

Órgano Garante de Acceso a la Información Pública,
Transparencia, Protección de Datos Personales y
Buen Gobierno del Estado de Oaxaca



JUNTOS CONSTRUIMOS EL CAMBIO

MONTOS PAGADOS POR AYUDAS Y SUBSIDIOS

DEL 01 DE ENERO AL 30 DE SEPTIEMBRE DE 2022

Concepto	Ayuda	Subsidio	Sector (económico o social)	Beneficiario	CURP	RFC	Monto Pagado

NO APLICA

ÓRGANO GARANTE DE ACCESO A LA INFORMACIÓN PÚBLICA, TRANSPARENCIA, PROTECCIÓN DE DATOS PERSONALES Y BUEN GOBIERNO DEL ESTADO DE OAXACA

 Estado de Situación Financiera Detallado - LDF
 Al 30 de septiembre de 2022 y al 31 de diciembre de 2021
 (PESOS)

Concepto	30 de septiembre de 2022	31 de diciembre de 2021	Concepto	30 de septiembre de 2022	31 de diciembre de 2021
ACTIVO			PASIVO		
Activo Circulante			Pasivo Circulante		
Efectivo y Equivalentes	402,549	1,757,851	Cuentas por Pagar a Corto Plazo	7,427,001	11,023,619
Efectivo	0	0	Servicios Personales por Pagar a Corto Plazo	0	0
Bancos/Tesorería	0	0	Proveedores por Pagar a Corto Plazo	75,655	90,327
Bancos/Dependencias y Otros	402,549	1,757,851	Contratistas por Obras Públicas por Pagar a Corto Plazo	0	0
Inversiones Temporales (Hasta 3 meses)	0	0	Participaciones y Aportaciones por Pagar a Corto Plazo	0	0
Fondos con Afectación Específica	0	0	Transferencias Otorgadas por Pagar a Corto Plazo	3,124,453	5,883,361
Depósitos de Fondos de Terceros en Garantía y/o Administración	0	0	Intereses, Comisiones y Otros Gastos de la Deuda Pública por Pagar a Corto Plazo	0	0
Otros Efectivos y Equivalentes	0	0	Retenciones y Contribuciones por Pagar a Corto Plazo	348,365	667,886
Derechos a Recibir Efectivo o Equivalentes	7,024,451	9,265,768	Devoluciones de la Ley de Ingresos por Pagar a Corto Plazo	0	0
Inversiones Financieras de Corto Plazo	0	0	Otras Cuentas por Pagar a Corto Plazo	3,878,528	4,382,044
Cuentas por Cobrar a Corto Plazo	0	0	Documentos por Pagar a Corto Plazo	0	0
Deudores Diversos por Cobrar a Corto Plazo	7,024,451	9,265,768	Documentos Comerciales por Pagar a Corto Plazo	0	0
Ingresos por Recuperar a Corto Plazo	0	0	Documentos con Contratistas por Obras Públicas por Pagar a Corto Plazo	0	0
Deudores por Anticipos de la Tesorería a Corto Plazo	0	0	Otros Documentos por Pagar a Corto Plazo	0	0
Préstamos Otorgados a Corto Plazo	0	0	Porción a Corto Plazo de la Deuda Pública a Largo Plazo	0	0
Otros Derechos a Recibir Efectivo o Equivalentes a Corto Plazo	0	0	Porción a Corto Plazo de la Deuda Pública	0	0
Derechos a Recibir Bienes o Servicios	0	0	Porción a Corto Plazo de Arrendamiento Financiero	0	0
Anticipo a Proveedores por Adquisición de Bienes y Prestación de Servicios a Corto Plazo	0	0	Títulos y Valores a Corto Plazo	0	0
Anticipo a Proveedores por Adquisición de Bienes Inmuebles y Muebles a Corto Plazo	0	0	Pasivos Diferidos a Corto Plazo	0	0
Anticipo a Proveedores por Adquisición de Bienes Intangibles a Corto Plazo	0	0	Ingresos Cobrados por Adelantado a Corto Plazo	0	0
Anticipo a Contratistas por Obras Públicas a Corto Plazo	0	0	Intereses Cobrados por Adelantado a Corto Plazo	0	0
Otros Derechos a Recibir Bienes o Servicios a Corto Plazo	0	0	Otros Pasivos Diferidos a Corto Plazo	0	0
Inventarios	0	0	Fondos y Bienes de Terceros en Garantía y/o Administración a Corto Plazo	0	0
Inventario de Mercancías para Venta	0	0	Fondos en Garantía a Corto Plazo	0	0
Inventario de Mercancías Terminadas	0	0	Fondos en Administración a Corto Plazo	0	0
Inventario de Mercancías en Proceso de Elaboración	0	0	Fondos Contingentes a Corto Plazo	0	0
Inventario de Materias Primas, Materiales y Suministros para Producción	0	0	Fondos de Fideicomisos, Mandatos y Contratos Análogos a Corto Plazo	0	0
Bienes en Tránsito	0	0	Otros Fondos de Terceros en Garantía y/o Administración a Corto Plazo	0	0
Almacenes	0	0	Valores y Bienes en Garantía a Corto Plazo	0	0
Estimación por Pérdida o Deterioro de Activos Circulantes	0	0	Provisiones a Corto Plazo	0	0
Estimaciones para Cuentas Incobrables por Derechos a Recibir Efectivo o Equivalentes	0	0	Provisión para Demandas y Juicios a Corto Plazo	0	0
Estimación por Deterioro de Inventarios	0	0	Provisión para Contingencias a Corto Plazo	0	0
Otros Activos Circulantes	0	0	Otras Provisiones a Corto Plazo	0	0
Valores en Garantía	0	0	Otros Pasivos a Corto Plazo	0	0
Bienes en Garantía (excluye depósitos de fondos)	0	0	Ingresos por Clasificar	0	0
Bienes Derivados de Embargos, Decomisos, Aseguramientos y Dación en Pago	0	0	Recaudación por Participar	0	0
Adquisición con Fondos de Terceros	0	0	Otros Pasivos Circulantes	0	0
Total de Activos Circulantes	7,427,000	11,023,619	Total de Pasivos Circulantes	7,427,000	11,023,619
Activo No Circulante			Pasivo No Circulante		
Inversiones Financieras a Largo Plazo	0	0	Cuentas por Pagar a Largo Plazo	0	0
Derechos a Recibir Efectivo o Equivalentes a Largo Plazo	0	0	Documentos por Pagar a Largo Plazo	0	0
Bienes Inmuebles, Infraestructura y Construcciones en Proceso	0	0	Deuda Pública a Largo Plazo	0	0
Bienes Muebles	10,871,009	10,762,849	Pasivos Diferidos a Largo Plazo	0	0
Activos Intangibles	1,210,734	34,734	Fondos y Bienes de Terceros en Garantía y/o en Administración a Largo Plazo	0	0
Depreciación, Deterioro y Amortización Acumulada de Bienes	-4,730,130	-3,552,741	Provisiones a Largo Plazo	0	0
Activos Diferidos	0	0	Total de Pasivos No Circulantes	0	0
Estimación por Pérdida o Deterioro de Activos no Circulantes	0	0	Total del Pasivo	7,427,000	11,023,619
Otros Activos no Circulantes	0	0	HACIENDA PÚBLICA/PATRIMONIO		
Total de Activos No Circulantes	7,351,613	7,244,842	Hacienda Pública/Patrimonio Contribuido	1,571,619	1,571,619
Total del Activo	14,778,613	18,268,460	Aportaciones	0	0
			Donaciones de Capital	0	0
			Actualización de la Hacienda Pública/Patrimonio	1,571,619	1,571,619
			Hacienda Pública/Patrimonio Generado	5,779,994	5,673,223
			Resultados del Ejercicio (Ahorro/ Desahorro)	106,771	-85,216
			Resultados de Ejercicios Anteriores	5,673,223	5,758,439
			Revalúos	0	0
			Reservas	0	0
			Rectificaciones de Resultados de Ejercicios Anteriores	0	0
			Exceso o Insuficiencia en la Actualización de la Hacienda Pública/Patrimonio	0	0
			Resultado por Posición Monetaria	0	0
			Resultado por Tenencia de Activos no Monetarios	0	0
			Total Hacienda Pública/Patrimonio	7,351,612	7,244,841
			Total del Pasivo y Hacienda Pública/Patrimonio	14,778,612	18,268,460

ÓRGANO GARANTE DE ACCESO A LA INFORMACIÓN PÚBLICA, TRANSPARENCIA, PROTECCIÓN DE DATOS PERSONALES Y BUEN GOBIERNO DEL ESTADO DE OAXACA
Balance Presupuestario - LDF
Del 1 de enero al 30 de septiembre de 2022
(PESOS)

Concepto	Estimado/ Aprobado	Devengado	Recaudado/ Pagado
A. Ingresos Totales	30,153,956	26,626,591	25,947,808
A1. Ingresos de Libre Disposición	30,153,956	26,626,591	25,947,808
A2. Transferencias Federales Etiquetadas	0	0	0
A3. Financiamiento Neto	0	0	0
B. Egresos Presupuestarios¹	30,153,956	26,626,591	25,947,808
B1. Gasto No Etiquetado (sin incluir Amortización de la Deuda Pública)	30,153,956	26,626,591	25,947,808
B2. Gasto Etiquetado (sin incluir Amortización de la Deuda Pública)	0	0	0
C. Remanentes del Ejercicio Anterior (C = C1 + C2)		0	0
C1. Remanentes de Ingresos de Libre Disposición aplicados en el periodo		0	0
C2. Remanentes de Transferencias Federales Etiquetadas aplicados en el periodo		0	0
I. Balance Presupuestario	0	0	0
II. Balance Presupuestario sin Financiamiento Neto	30,153,956	26,626,591	25,947,808
III. Balance Presupuestario sin Financiamiento Neto y sin Remanentes del Ejercicio Anterior	30,153,956	26,626,591	25,947,808

Concepto	Aprobado	Devengado	Pagado
E. Intereses, Comisiones y Gastos de la Deuda	0	0	0
E1. Intereses, Comisiones y Gastos de la Deuda con Gasto No Etiquetado	0	0	0
E2. Intereses, Comisiones y Gastos de la Deuda con Gasto Etiquetado	0	0	0
IV. Balance Primario	30,153,956	26,626,591	25,947,808

Concepto	Estimado/ Aprobado	Devengado	Recaudado/ Pagado
F. Financiamiento	0	0	0
F1. Financiamiento con Fuente de Pago de Ingresos de Libre Disposición	0	0	0
F2. Financiamiento con Fuente de Pago de Transferencias Federales Etiquetadas	0	0	0
G. Amortización de la Deuda	0	0	0
G1. Amortización de la Deuda Pública con Gasto No Etiquetado	0	0	0
G2. Amortización de la Deuda Pública con Gasto Etiquetado	0	0	0
A3. Financiamiento Neto	0	0	0

Concepto	Estimado/ Aprobado	Devengado	Recaudado/ Pagado
A1. Ingresos de Libre Disposición	30,153,956	26,626,591	25,947,808
A3.1 Financiamiento Neto con Fuente de Pago de Ingresos de Libre Disposición	0	0	0
F1. Financiamiento con Fuente de Pago de Ingresos de Libre Disposición	0	0	0
G1. Amortización de la Deuda Pública con Gasto No Etiquetado	0	0	0
B1. Gasto No Etiquetado (sin incluir Amortización de la Deuda Pública)	30,153,956	26,626,591	25,947,808
C1. Remanentes de Ingresos de Libre Disposición aplicados en el periodo		0	0
V. Balance Presupuestario de Recursos Disponibles	0	0	0
VI. Balance Presupuestario de Recursos Disponibles sin Financiamiento Neto	0	0	0

Concepto	Estimado/ Aprobado	Devengado	Recaudado/ Pagado
A2. Transferencias Federales Etiquetadas	0	0	0
A3.2 Financiamiento Neto con Fuente de Pago de Transferencias Federales Etiquetadas	0	0	0
F2. Financiamiento con Fuente de Pago de Transferencias Federales	0	0	0
G2. Amortización de la Deuda Pública con Gasto Etiquetado	0	0	0
B2. Gasto Etiquetado (sin incluir Amortización de la Deuda Pública)	0	0	0
C2. Remanentes de Transferencias Federales Etiquetadas aplicados en el periodo		0	0
VII. Balance Presupuestario de Recursos Etiquetados	0	0	0
VIII. Balance Presupuestario de Recursos Etiquetados sin Financiamiento Neto	0	0	0

ÓRGANO GARANTE DE ACCESO A LA INFORMACIÓN PÚBLICA, TRANSPARENCIA, PROTECCIÓN DE DATOS PERSONALES Y BUEN GOBIERNO DEL ESTADO DE OAXACA
Estado Analítico de Ingreso Detallado - LDF
Del 1 de enero al 30 de septiembre de 2022
(PESOS)

Concepto	Ingreso					Diferencia
	Estimado	Ampliaciones/ (Reducciones)	Modificado	Devengado	Recaudado	
Ingresos de Libre Disposición	30,153,956	3,601,785	33,755,740	26,626,591	25,947,808	7,129,149
A. Impuestos	0	0	0	0	0	0
B. Cuotas y Aportaciones de Seguridad Social	0	0	0	0	0	0
C. Contribuciones de Mejoras	0	0	0	0	0	0
D. Derechos	0	0	0	0	0	0
E. Productos	0	0	0	0	0	0
F. Aprovechamientos	0	0	0	0	0	0
G. Ingresos por Ventas de Bienes y Servicios	0	0	0	0	0	0
H. Participaciones	0	0	0	0	0	0
h1) Fondo General de Participaciones	0	0	0	0	0	0
h2) Fondo de Fomento Municipal	0	0	0	0	0	0
h3) Fondo de Fiscalización y Recaudación	0	0	0	0	0	0
h4) Fondo de Compensación	0	0	0	0	0	0
h5) Fondo de Extracción de Hidrocarburos	0	0	0	0	0	0
h6) Impuesto Especial Sobre Producción y Servicios	0	0	0	0	0	0
h7) 0.136% de la Recaudación Federal Participable	0	0	0	0	0	0
h8) 3.17% Sobre Extracción de Petróleo	0	0	0	0	0	0
h9) Gasolinas y Diésel	0	0	0	0	0	0
h10) Fondo del Impuesto Sobre la Renta	0	0	0	0	0	0
h11) Fondo de Estabilización de los Ingresos de las Entidades Federativas	0	0	0	0	0	0
I. Incentivos Derivados de la Colaboración Fiscal	0	0	0	0	0	0
i1) Tenencia o Uso de Vehículos	0	0	0	0	0	0
i2) Fondo de Compensación ISAN	0	0	0	0	0	0
i3) Impuesto Sobre Automóviles Nuevos	0	0	0	0	0	0
i4) Fondo de Compensación de Repesos-Intermedios	0	0	0	0	0	0
i5) Otros Incentivos Económicos	0	0	0	0	0	0
J. Transferencias	30,153,956	3,601,785	33,755,741	26,626,591	25,947,808	7,129,149
K. Convenios	0	0	0	0	0	0
k1) Otros Convenios y Subsidios	0	0	0	0	0	0
L. Otros Ingresos de Libre Disposición	0	0	0	0	0	0
l1) Participaciones en Ingresos Locales	0	0	0	0	0	0
l2) Otros Ingresos de Libre Disposición	0	0	0	0	0	0
I. Total de Ingresos de Libre Disposición	30,153,956	3,601,785	33,755,741	26,626,591	25,947,808	7,129,149
Ingresos Excedentes de Ingresos de Libre Disposición						
Transferencias Federales Etiquetadas						
A. Aportaciones	0	0	0	0	0	0
a1) Fondo de Aportaciones para la Nómina Educativa y Gasto Operativo	0	0	0	0	0	0
a2) Fondo de Aportaciones para los Servicios de Salud	0	0	0	0	0	0
a3) Fondo de Aportaciones para la Infraestructura Social	0	0	0	0	0	0
a4) Fondo de Aportaciones para el Fortalecimiento de los Municipios y de las Demarcaciones Territoriales del Distrito Federal	0	0	0	0	0	0
a5) Fondo de Aportaciones Múltiples	0	0	0	0	0	0
a6) Fondo de Aportaciones para la Educación Tecnológica y de Adultos	0	0	0	0	0	0
a7) Fondo de Aportaciones para la Seguridad Pública de los Estados y del Distrito Federal	0	0	0	0	0	0
a8) Fondo de Aportaciones para el Fortalecimiento de las Entidades Federativas	0	0	0	0	0	0
B. Convenios	0	0	0	0	0	0
b1) Convenios de Protección Social en Salud	0	0	0	0	0	0
b2) Convenios de Descentralización	0	0	0	0	0	0
b3) Convenios de Reasignación	0	0	0	0	0	0
b4) Otros Convenios y Subsidios	0	0	0	0	0	0
C. Fondos Distintos de Aportaciones	0	0	0	0	0	0
c1) Fondo para Entidades Federativas y Municipios Productores de Hidrocarburos	0	0	0	0	0	0
c2) Fondo Minero	0	0	0	0	0	0
D. Transferencias, Subsidios y Subvenciones, y Pensiones y Jubilaciones	0	0	0	0	0	0
E. Otras Transferencias Federales Etiquetadas	0	0	0	0	0	0
II. Total de Transferencias Federales Etiquetadas	0	0	0	0	0	0
III. Ingresos Derivados de Financiamientos	0	0	0	0	0	0
A. Ingresos Derivados de Financiamientos	0	0	0	0	0	0
IV. Total de Ingresos	30,153,956	3,601,785	33,755,741	26,626,591	25,947,808	7,129,149
Datos Informativos						
1. Ingresos Derivados de Financiamientos con Fuente de Pago de Ingresos de Libre Disposición	0	0	0	0	0	0
2. Ingresos Derivados de Financiamientos con Fuente de Pago de Transferencias Federales Etiquetadas	0	0	0	0	0	0
3. Ingresos Derivados de Financiamientos	0	0	0	0	0	0

ÓRGANO GARANTE DE ACCESO A LA INFORMACIÓN PÚBLICA, TRANSPARENCIA, PROTECCIÓN DE DATOS PERSONALES Y BUEN GOBIERNO DEL ESTADO DE OAXACA
Informe Analítico de la Deuda Pública y Otros Pasivos - LDF
Del 1 de enero al 30 de septiembre de 2022
(PESOS)

Denominación de la Deuda Pública y Otros Pasivos	Saldo al 31 de diciembre de 2021	Disposiciones del Periodo	Amortizaciones del Periodo	Revaluaciones, Reclassificaciones y Otros Ajustes	Saldo Final del Periodo	Pago de Intereses del Periodo	Pago de Comisiones y demás costos asociados durante el Periodo
1. Deuda Pública (1=A+B)	0	0	0	0	0	0	0
A. Corto Plazo (A=a1+a2+a3)	0	0	0	0	0	0	0
a1) Instituciones de Crédito	0	0	0	0	0	0	0
a2) Títulos y Valores	0	0	0	0	0	0	0
a3) Arrendamientos Financieros	0	0	0	0	0	0	0
B. Largo Plazo (B=b1+b2+b3)	0	0	0	0	0	0	0
b1) Instituciones de Crédito	0	0	0	0	0	0	0
b2) Títulos y Valores	0	0	0	0	0	0	0
b3) Arrendamientos Financieros	0	0	0	0	0	0	0
2. Otros Pasivos	11,023,619	0	3,596,619	0	7,427,000	0	0
3. Total de la Deuda Pública y Otros Pasivos (3=1+2)	11,023,619	0	3,596,619	0	7,427,000	0	0
4. Deuda Contingente 1 (Informativo)	0	0	0	0	0	0	0
A. Deuda Contingente 1	0	0	0	0	0	0	0
B. Deuda Contingente 2	0	0	0	0	0	0	0
C. Deuda Contingente XX	0	0	0	0	0	0	0
5. Valor de Instrumentos Bono Cupón Cero 2 (Informativo)	0	0	0	0	0	0	0
A. Instrumento Bono Cupón Cero 1	0	0	0	0	0	0	0
B. Instrumento Bono Cupón Cero 2	0	0	0	0	0	0	0
C. Instrumento Bono Cupón Cero XX	0	0	0	0	0	0	0

1 Se refiere a cualquier Financiamiento sin fuente o garantía de pago definida, que sea asumida de manera solidaria o subsidiaria por las Entidades Federativas con sus Municipios, organismos descentralizados y empresas de participación estatal mayoritaria y fideicomisos, locales o municipales, y por los Municipios con sus respectivos organismos descentralizados y empresas de participación municipal mayoritaria.

2 Se refiere al valor del Bono Cupón Cero que respalda el pago de los créditos asociados al mismo (Activo).

Obligaciones a Corto Plazo (k)	Monto Contratado (l)	Plazo Pactado (m)	Tasa de Interés (n)	Comisiones y Costos Relacionados (o)	Tasa Efectiva (p)
6. Obligaciones a Corto Plazo (Informativo)	0	0	0	0	0
A. Crédito 1	0	0	0	0	0
B. Crédito 2	0	0	0	0	0
C. Crédito XX	0	0	0	0	0

ÓRGANO GARANTE DE ACCESO A LA INFORMACIÓN PÚBLICA, TRANSPARENCIA, PROTECCIÓN DE DATOS PERSONALES Y BUEN GOBIERNO DEL ESTADO DE OAXACA
Informe Analítico de Obligaciones Diferentes de Financiamientos -LDF
Del 1 de enero al 30 de septiembre de 2022
(PESOS)

Denominación de las Obligaciones Diferentes de Financiamiento (c)	Fecha del Contrato (d)	Fecha de inicio de operación del proyecto (e)	Fecha de vencimiento (f)	Monto de la inversión pactado (g)	Plazo pactado (h)	Monto promedio mensual del pago de la contraprestación (i)	Monto promedio mensual del pago de la contraprestación correspondiente al pago de inversión (j)	Monto pagado de la inversión al 31 de diciembre de 2019 (k)	Monto pagado de la inversión actualizado al 31 de diciembre de 2019 (l)	Saldo pendiente por pagar de la inversión al 31 de diciembre de 2019 (m = g - l)
A. Asociaciones Público Privadas a) APP 1 b) APP 2 c) APP 3 d) APP XX B. Otros Instrumentos a) Otro Instrumento 1 b) Otro Instrumento 2 c) Otro Instrumento 3 d) Otro Instrumento XX C. Total de Obligaciones Diferentes de Financiamiento	No aplica									

ÓRGANO GARANTE DE ACCESO A LA INFORMACIÓN PÚBLICA, TRANSPARENCIA, PROTECCIÓN DE DATOS PERSONALES Y BUEN GOBIERNO DEL ESTADO DE OAXACA

Estado Analítico del Ejercicio del Presupuesto de Egresos Detallado - LDF

Clasificación por Objeto del Gasto (Capítulo y Concepto)

Del 1 de enero al 30 de septiembre de 2022

(PESOS)

Concepto	Egresos					Subejercicio
	Aprobado	Ampliaciones/ (Reducciones)	Modificado	Devengado	Pagado	
I. Gasto No Etiquetado	30,153,956	3,601,785	33,755,740	26,626,591	25,947,808	7,129,149
A. Servicios Personales	0	0	0	0	0	0
a1) Remuneraciones al Personal de Carácter Permanente	0	0	0	0	0	0
a2) Remuneraciones al Personal de Carácter Transitorio	0	0	0	0	0	0
a3) Remuneraciones Adicionales y Especiales	0	0	0	0	0	0
a4) Seguridad Social	0	0	0	0	0	0
a5) Otras Prestaciones Sociales y Económicas	0	0	0	0	0	0
a6) Previsiones	0	0	0	0	0	0
a7) Pago de Estímulos a Servidores Públicos	0	0	0	0	0	0
B. Materiales y Suministros	0	0	0	0	0	0
b1) Materiales de Administración, Emisión de Documentos y Artículos	0	0	0	0	0	0
b2) Alimentos y Utensilios	0	0	0	0	0	0
b3) Materias Primas y Materiales de Producción y Comercialización	0	0	0	0	0	0
b4) Materiales y Artículos de Construcción y de Reparación	0	0	0	0	0	0
b5) Productos Químicos, Farmacéuticos y de Laboratorio	0	0	0	0	0	0
b6) Combustibles, Lubricantes y Aditivos	0	0	0	0	0	0
b7) Vestuario, Blancos, Prendas de Protección y Artículos Deportivos	0	0	0	0	0	0
b8) Materiales y Suministros Para Seguridad	0	0	0	0	0	0
b9) Herramientas, Refacciones y Accesorios Menores	0	0	0	0	0	0
C. Servicios Generales	0	0	0	0	0	0
c1) Servicios Básicos	0	0	0	0	0	0
c2) Servicios de Arrendamiento	0	0	0	0	0	0
c3) Servicios Profesionales, Científicos, Técnicos y Otros Servicios	0	0	0	0	0	0
c4) Servicios Financieros, Bancarios y Comerciales	0	0	0	0	0	0
c5) Servicios de Instalación, Reparación, Mantenimiento y Conservación	0	0	0	0	0	0
c6) Servicios de Comunicación Social y Publicidad	0	0	0	0	0	0
c7) Servicios de Traslado y Viáticos	0	0	0	0	0	0
c8) Servicios Oficiales	0	0	0	0	0	0
c9) Otros Servicios Generales	0	0	0	0	0	0
D. Transferencias, Asignaciones, Subsidios y Otras Ayudas	30,153,956	2,317,621	32,471,577	25,342,431	24,702,567.61	7,129,149
d1) Transferencias Internas y Asignaciones al Sector Público	30,153,956	2,317,621	32,471,577	25,342,431	24,702,567.61	7,129,149
d2) Transferencias al Resto del Sector Público	0	0	0	0	0	0
d3) Subsidios y Subvenciones	0	0	0	0	0	0
d4) Ayudas Sociales	0	0	0	0	0	0
d5) Pensiones y Jubilaciones	0	0	0	0	0	0
d6) Transferencias a Fideicomisos, Mandatos y Otros Análogos	0	0	0	0	0	0
d7) Transferencias a la Seguridad Social	0	0	0	0	0	0
d8) Donativos	0	0	0	0	0	0
d9) Transferencias al Exterior	0	0	0	0	0	0
E. Bienes Muebles, Inmuebles e Intangibles	0	1,284,164	1,284,164	1,284,160	1,245,240	4
e1) Mobiliario y Equipo de Administración	0	94,164	94,164	94,160	55,240	4
e2) Mobiliario y Equipo Educativo y Recreativo	0	0	0	0	0	0
e3) Equipo e Instrumental Médico y de Laboratorio	0	0	0	0	0	0
e4) Vehículos y Equipo de Transporte	0	0	0	0	0	0
e5) Equipo de Defensa y Seguridad	0	0	0	0	0	0
e6) Maquinaria, Otros Equipos y Herramientas	0	14,000	14,000	14,000	14,000	0
e7) Activos Biológicos	0	0	0	0	0	0
e8) Bienes Inmuebles	0	0	0	0	0	0
e9) Activos Intangibles	0	1,176,000	1,176,000	1,176,000	1,176,000	0
F. Inversión Pública	0	0	0	0	0	0
f1) Obra Pública en Bienes de Dominio Público	0	0	0	0	0	0
f2) Obra Pública en Bienes Propios	0	0	0	0	0	0
f3) Proyectos Productivos y Acciones de Fomento	0	0	0	0	0	0
G. Inversiones Financieras y Otras Provisiones	0	0	0	0	0	0
g1) Inversiones Para el Fomento de Actividades Productivas	0	0	0	0	0	0
g2) Acciones y Participaciones de Capital	0	0	0	0	0	0
g3) Compra de Títulos y Valores	0	0	0	0	0	0
g4) Concesión de Préstamos	0	0	0	0	0	0
g5) Inversiones en Fideicomisos, Mandatos y Otros Análogos	0	0	0	0	0	0
Fideicomiso de Desastres Naturales (Informativo)	0	0	0	0	0	0
g6) Otras Inversiones Financieras	0	0	0	0	0	0
g7) Provisiones para Contingencias y Otras Erogaciones Especiales	0	0	0	0	0	0
H. Participaciones y Aportaciones	0	0	0	0	0	0
h1) Participaciones	0	0	0	0	0	0
h2) Aportaciones	0	0	0	0	0	0
h3) Convenios	0	0	0	0	0	0
I. Deuda Pública	0	0	0	0	0	0
i1) Amortización de la Deuda Pública	0	0	0	0	0	0
i2) Intereses de la Deuda Pública	0	0	0	0	0	0
i3) Comisiones de la Deuda Pública	0	0	0	0	0	0
i4) Gastos de la Deuda Pública	0	0	0	0	0	0
i5) Costo por Coberturas	0	0	0	0	0	0
i6) Apoyos Financieros	0	0	0	0	0	0
i7) Adeudos de Ejercicios Fiscales Anteriores (ADEFAS)	0	0	0	0	0	0

Concepto	Egresos					Subejercicio
	Aprobado	Ampliaciones/ (Reducciones)	Modificado	Devengado	Pagado	
II. Gasto Etiquetado	0	0	0	0	0	0
A. Servicios Personales	0	0	0	0	0	0
a1) Remuneraciones al Personal de Carácter Permanente	0	0	0	0	0	0
a2) Remuneraciones al Personal de Carácter Transitorio	0	0	0	0	0	0
a3) Remuneraciones Adicionales y Especiales	0	0	0	0	0	0
a4) Seguridad Social	0	0	0	0	0	0
a5) Otras Prestaciones Sociales y Económicas	0	0	0	0	0	0
a6) Previsiones	0	0	0	0	0	0
a7) Pago de Estímulos a Servidores Públicos	0	0	0	0	0	0
B. Materiales y Suministros	0	0	0	0	0	0
b1) Materiales de Administración, Emisión de Documentos y Artículos Oficiales	0	0	0	0	0	0
b2) Alimentos y Utensilios	0	0	0	0	0	0
b3) Materias Primas y Materiales de Producción y Comercialización	0	0	0	0	0	0
b4) Materiales y Artículos de Construcción y de Reparación	0	0	0	0	0	0
b5) Productos Químicos, Farmacéuticos y de Laboratorio	0	0	0	0	0	0
b6) Combustibles, Lubricantes y Aditivos	0	0	0	0	0	0
b7) Vestuario, Blancos, Prendas de Protección y Artículos Deportivos	0	0	0	0	0	0
b8) Materiales y Suministros Para Seguridad	0	0	0	0	0	0
b9) Herramientas, Refacciones y Accesorios Menores	0	0	0	0	0	0
C. Servicios Generales	0	0	0	0	0	0
c1) Servicios Básicos	0	0	0	0	0	0
c2) Servicios de Arrendamiento	0	0	0	0	0	0
c3) Servicios Profesionales, Científicos, Técnicos y Otros Servicios	0	0	0	0	0	0
c4) Servicios Financieros, Bancarios y Comerciales	0	0	0	0	0	0
c5) Servicios de Instalación, Reparación, Mantenimiento y Conservación	0	0	0	0	0	0
c6) Servicios de Comunicación Social y Publicidad	0	0	0	0	0	0
c7) Servicios de Traslado y Viáticos	0	0	0	0	0	0
c8) Servicios Oficiales	0	0	0	0	0	0
c9) Otros Servicios Generales	0	0	0	0	0	0
D. Transferencias, Asignaciones, Subsidios y Otras Ayudas	0	0	0	0	0	0
d1) Transferencias Internas y Asignaciones al Sector Público	0	0	0	0	0	0
d2) Transferencias al Resto del Sector Público	0	0	0	0	0	0
d3) Subsidios y Subvenciones	0	0	0	0	0	0
d4) Ayudas Sociales	0	0	0	0	0	0
d5) Pensiones y Jubilaciones	0	0	0	0	0	0
d6) Transferencias a Fideicomisos, Mandatos y Otros Análogos	0	0	0	0	0	0
d7) Transferencias a la Seguridad Social	0	0	0	0	0	0
d8) Donativos	0	0	0	0	0	0
d9) Transferencias al Exterior	0	0	0	0	0	0
E. Bienes Muebles, Inmuebles e Intangibles	0	0	0	0	0	0
e1) Mobiliario y Equipo de Administración	0	0	0	0	0	0
e2) Mobiliario y Equipo Educativo y Recreativo	0	0	0	0	0	0
e3) Equipo e Instrumental Médico y de Laboratorio	0	0	0	0	0	0
e4) Vehículos y Equipo de Transporte	0	0	0	0	0	0
e5) Equipo de Defensa y Seguridad	0	0	0	0	0	0
e6) Maquinaria, Otros Equipos y Herramientas	0	0	0	0	0	0
e7) Activos Biológicos	0	0	0	0	0	0
e8) Bienes Inmuebles	0	0	0	0	0	0
e9) Activos Intangibles	0	0	0	0	0	0
F. Inversión Pública	0	0	0	0	0	0
f1) Obra Pública en Bienes de Dominio Público	0	0	0	0	0	0
f2) Obra Pública en Bienes Propios	0	0	0	0	0	0
f3) Proyectos Productivos y Acciones de Fomento	0	0	0	0	0	0
G. Inversiones Financieras y Otras Provisiones	0	0	0	0	0	0
g1) Inversiones Para el Fomento de Actividades Productivas	0	0	0	0	0	0
g2) Acciones y Participaciones de Capital	0	0	0	0	0	0
g3) Compra de Títulos y Valores	0	0	0	0	0	0
g4) Concesión de Préstamos	0	0	0	0	0	0
g5) Inversiones en Fideicomisos, Mandatos y Otros Análogos	0	0	0	0	0	0
Fideicomiso de Desastres Naturales (Informativo)	0	0	0	0	0	0
g6) Otras Inversiones Financieras	0	0	0	0	0	0
g7) Provisiones para Contingencias y Otras Erogaciones Especiales	0	0	0	0	0	0
H. Participaciones y Aportaciones	0	0	0	0	0	0
h1) Participaciones	0	0	0	0	0	0
h2) Aportaciones	0	0	0	0	0	0
h3) Convenios	0	0	0	0	0	0
I. Deuda Pública	0	0	0	0	0	0
i1) Amortización de la Deuda Pública	0	0	0	0	0	0
i2) Intereses de la Deuda Pública	0	0	0	0	0	0
i3) Comisiones de la Deuda Pública	0	0	0	0	0	0
i4) Gastos de la Deuda Pública	0	0	0	0	0	0
i5) Costo por Coberturas	0	0	0	0	0	0
i6) Apoyos Financieros	0	0	0	0	0	0
i7) Adeudos de Ejercicios Fiscales Anteriores (ADEFAS)	0	0	0	0	0	0
III. Total de Egresos	30,153,956	3,601,785	33,755,740	26,626,591	25,947,808	7,129,149

ÓRGANO GARANTE DE ACCESO A LA INFORMACIÓN PÚBLICA, TRANSPARENCIA, PROTECCIÓN DE DATOS PERSONALES Y BUEN GOBIERNO DEL ESTADO DE OAXACA
Estado Analítico del Ejercicio del Presupuesto de Egresos Detallado - LDF
Clasificación Administrativa
Del 1 de enero al 30 de septiembre de 2022
(PESOS)

Concepto	Egresos					Subejercicio
	Aprobado	Ampliaciones/ (Reducciones)	Modificado	Devengado	Pagado	
I. Gasto No Etiquetado	30,153,956	3,601,785	33,755,740	26,626,591	25,947,808	7,129,149
A. ÓRGANO GARANTE DE ACCESO A LA INFORMACIÓN PÚBLICA, TRANSPARENCIA, PROTECCIÓN DE DATOS PERSONALES Y BUEN GOBIERNO DEL ESTADO DE OAXACA	30,153,956	3,601,785	33,755,740	26,626,591	25,947,808	7,129,149
II. Gasto Etiquetado	0	0	0	0	0	0
III. Total de Egresos	30,153,956	3,601,785	33,755,740	26,626,591	25,947,808	7,129,149

ÓRGANO GARANTE DE ACCESO A LA INFORMACIÓN PÚBLICA, TRANSPARENCIA, PROTECCIÓN DE DATOS PERSONALES Y BUEN GOBIERNO DEL ESTADO DE OAXACA
Estado Analítico del Ejercicio del Presupuesto de Egresos Detallado - LDF
Clasificación Funcional (Finalidad y Función)
Del 1 de enero al 30 de septiembre de 2022
(PESOS)

Concepto	Egresos					Subejercicio
	Aprobado	Ampliaciones/ (Reducciones)	Modificado	Devengado	Pagado	
I. Gasto No Etiquetado	30,153,956	2,675,734	32,829,690	18,176,602	14,171,303	14,653,088
A. Gobierno	30,153,956	2,675,734	32,829,690	18,176,602	14,171,303	14,653,088
a1) Legislación	0	0	0	0	0	0
a2) Justicia	0	0	0	0	0	0
a3) Coordinación de la Política de Gobierno	0	0	0	0	0	0
a4) Relaciones Exteriores	0	0	0	0	0	0
a5) Asuntos Financieros y Hacendarios	0	0	0	0	0	0
a6) Seguridad Nacional	0	0	0	0	0	0
a7) Asuntos de Orden Público y de Seguridad Interior	0	0	0	0	0	0
a8) Otros Servicios Generales	30,153,956	2,675,734	32,829,690	18,176,602	14,171,303	14,653,088
B. Desarrollo Social	0	0	0	0	0	0
b1) Protección Ambiental	0	0	0	0	0	0
b2) Vivienda y Servicios a la Comunidad	0	0	0	0	0	0
b3) Salud	0	0	0	0	0	0
b4) Recreación, Cultura y Otras Manifestaciones Sociales	0	0	0	0	0	0
b5) Educación	0	0	0	0	0	0
b6) Protección Social	0	0	0	0	0	0
b7) Otros Asuntos Sociales	0	0	0	0	0	0
C. Desarrollo Económico	0	0	0	0	0	0
c1) Asuntos Económicos, Comerciales y Laborales en General	0	0	0	0	0	0
c2) Agropecuaria, Silvicultura, Pesca y Caza	0	0	0	0	0	0
c3) Combustibles y Energía	0	0	0	0	0	0
c4) Minería, Manufacturas y Construcción	0	0	0	0	0	0
c5) Transporte	0	0	0	0	0	0
c6) Comunicaciones	0	0	0	0	0	0
c7) Turismo	0	0	0	0	0	0
c8) Ciencia, Tecnología e Innovación	0	0	0	0	0	0
c9) Otras Industrias y Otros Asuntos Económicos	0	0	0	0	0	0
D. Otras No Clasificadas en Funciones Anteriores (D=d1+d2+d3+d4)	0	0	0	0	0	0
d1) Transacciones de la Deuda Pública / Costo Financiero de la	0	0	0	0	0	0
d2) Transferencias, Participaciones y Aportaciones Entre Diferentes Niveles y Órdenes de Gobierno	0	0	0	0	0	0
d3) Saneamiento del Sistema Financiero	0	0	0	0	0	0
d4) Adeudos de Ejercicios Fiscales Anteriores	0	0	0	0	0	0
II: Gasto Etiquetado	0	0	0	0	0	0
A. Gobierno	0	0	0	0	0	0
a1) Legislación	0	0	0	0	0	0
a2) Justicia	0	0	0	0	0	0
a3) Coordinación de la Política de Gobierno	0	0	0	0	0	0
a4) Relaciones Exteriores	0	0	0	0	0	0
a5) Asuntos Financieros y Hacendarios	0	0	0	0	0	0
a6) Seguridad Nacional	0	0	0	0	0	0
a7) Asuntos de Orden Público y de Seguridad Interior	0	0	0	0	0	0
a8) Otros Servicios Generales	0	0	0	0	0	0
B. Desarrollo Social	0	0	0	0	0	0
b1) Protección Ambiental	0	0	0	0	0	0
b2) Vivienda y Servicios a la Comunidad	0	0	0	0	0	0
b3) Salud	0	0	0	0	0	0
b4) Recreación, Cultura y Otras Manifestaciones Sociales	0	0	0	0	0	0
b5) Educación	0	0	0	0	0	0
b6) Protección Social	0	0	0	0	0	0
b7) Otros Asuntos Sociales	0	0	0	0	0	0
C. Desarrollo Económico	0	0	0	0	0	0
c1) Asuntos Económicos, Comerciales y Laborales en General	0	0	0	0	0	0
c2) Agropecuaria, Silvicultura, Pesca y Caza	0	0	0	0	0	0
c3) Combustibles y Energía	0	0	0	0	0	0
c4) Minería, Manufacturas y Construcción	0	0	0	0	0	0
c5) Transporte	0	0	0	0	0	0
c6) Comunicaciones	0	0	0	0	0	0
c7) Turismo	0	0	0	0	0	0
c8) Ciencia, Tecnología e Innovación	0	0	0	0	0	0
c9) Otras Industrias y Otros Asuntos Económicos	0	0	0	0	0	0
D. Otras No Clasificadas en Funciones Anteriores	0	0	0	0	0	0
d1) Transacciones de la Deuda Pública / Costo Financiero de la	0	0	0	0	0	0
d2) Transferencias, Participaciones y Aportaciones Entre Diferentes Niveles y Órdenes de Gobierno	0	0	0	0	0	0
d3) Saneamiento del Sistema Financiero	0	0	0	0	0	0
d4) Adeudos de Ejercicios Fiscales Anteriores	0	0	0	0	0	0
III. Total de Egresos	30,153,956	2,675,734	32,829,690	18,176,602	14,171,303	14,653,088

ÓRGANO GARANTE DE ACCESO A LA INFORMACIÓN PÚBLICA, TRANSPARENCIA, PROTECCIÓN DE DATOS PERSONALES Y BUEN GOBIERNO DEL ESTADO DE OAXACA
Estado Analítico del Ejercicio del Presupuesto de Egresos Detallado - LDF
Clasificación de Servicios Personales por Categoría
Del 1 de enero al 30 de septiembre de 2022
(PESOS)

Concepto	Egresos					Subejercicio
	Aprobado	Ampliaciones/ (Reducciones)	Modificado	Devengado	Pagado	
I. Gasto No Etiquetado	24,480,318	59,193	24,539,511	18,466,296	18,466,296	6,073,215
A. Personal Administrativo	24,480,318	0	24,469,635	18,396,420	18,396,420	6,073,215
B. Magisterio	0	0	0	0	0	0
C. Servicios de Salud	0	-10,683	0	18,396,420	0	6,073,215
c1) Personal Administrativo	0	-10,683	0	18,396,420	0	6,073,215
c2) Personal Médico, paramédico y afín	0	0	0	0	0	0
D. Seguridad Pública	0	0	0	0	0	0
E. Gastos asociados a la implementación de nuevas leyes federales o reformas a las mismas	0	0	0	0	0	0
e1) Nombre del Programa o Ley 1	0	0	0	0	0	0
e2) Nombre del Programa o Ley 2	0	0	0	0	0	0
F. Sentencias laborales definitivas	0	69,876	69,876	69,876	69,876	0
II. Gasto Etiquetado	0	0	0	0	0	0
A. Personal Administrativo	0	0	0	0	0	0
B. Magisterio	0	0	0	0	0	0
C. Servicios de Salud	0	0	0	0	0	0
c1) Personal Administrativo	0	0	0	0	0	0
c2) Personal Médico, paramédico y afín	0	0	0	0	0	0
D. Seguridad Pública	0	0	0	0	0	0
E. Gastos asociados a la implementación de nuevas leyes federales o reformas a las mismas	0	0	0	0	0	0
e1) Nombre del Programa o Ley 1	0	0	0	0	0	0
e2) Nombre del Programa o Ley 2	0	0	0	0	0	0
F. Sentencias laborales definitivas	0	0	0	0	0	0
III. Total de Gasto en Servicios Personales	24,480,318	59,193	24,539,511	18,466,296	18,466,296	6,073,215

ÓRGANO GARANTE DE ACCESO A LA INFORMACIÓN PÚBLICA, TRANSPARENCIA, PROTECCIÓN DE DATOS PERSONALES Y BUEN GOBIERNO DEL ESTADO DE OAXACA
Informe sobre Estudios Actuariales - LDF

	Pensiones y jubilaciones	Salud	Riesgos de trabajo	Invalidez y vida	Otras prestaciones sociales
<p>Tipo de Sistema Prestación laboral o Fondo general para trabajadores del estado o Beneficio definido, Contribución definida o Mixto</p> <p>Población afiliada Activos Edad máxima Edad mínima Edad promedio Pensionados y Jubilados Edad máxima Edad mínima Edad promedio Beneficiarios Promedio de años de servicio (trabajadores activos) Aportación individual al plan de pensión como % del salario Aportación del ente público al plan de pensión como % del salario Crecimiento esperado de los pensionados y jubilados (como %) Crecimiento esperado de los activos (como %) Edad de Jubilación o Pensión Esperanza de vida</p> <p>Ingresos del Fondo Ingresos Anuales al Fondo de Pensiones</p> <p>Nómina anual Activos Pensionados y Jubilados Beneficiarios de Pensionados y Jubilados</p> <p>Monto mensual por pensión Máximo Mínimo Promedio</p> <p>Monto de la reserva</p> <p>Valor presente de las obligaciones Pensiones y Jubilaciones en curso de pago Generación actual Generaciones futuras</p> <p>Valor presente de las contribuciones asociadas a los sueldos futuros de cotización Generación actual Generaciones futuras</p> <p>Valor presente de aportaciones futuras Generación actual Generaciones futuras Otros Ingresos</p> <p>Déficit/superávit actuarial Generación actual Generaciones futuras</p> <p>Periodo de suficiencia Año de descapitalización Tasa de rendimiento</p> <p>Estudio actuarial Año de elaboración del estudio actuarial Empresa que elaboró el estudio actuarial</p>	<p style="font-size: 48px; opacity: 0.5; transform: rotate(-45deg);">No aplica</p>				