

Acuse

ORIGEN:	DIRECCIÓN DE ADMINISTRACIÓN
OFICIO:	OGAIPO/DA/0772/2024
ASUNTO:	SE REMITE TERCER INFORME TRIMESTRAL 2024

Oaxaca de Juárez, Oaxaca, a 14 de octubre de 2024.

L.C.P. ANDREA FABIOLA ACEVEDO MERLIN
 SUBSECRETARIA DE EGRESOS, CONTABILIDAD Y
 TESORERÍA DE LA SECRETARÍA DE FINANZAS
 PRESENTE

AT'N. DIRECCIÓN DE CONTABILIDAD
 GUBERNAMENTAL

Por medio del presente, remito a usted Información para integrar el tercer Informe Trimestral: Enero - septiembre 2024, en atención a la circular SF/SECyT/0018/2024, en tres juegos originales; así como el archivo en formato PDF, mismos que se integran de la siguiente manera:

- I. Resultados Generales.
- II. Informes Contables.
- III. Información Presupuestaria.
- IV. Información programática.
- V. Información Adicional.
- VI. Información Correspondiente a Disciplina Financiera.

*Recibido
 Javier Zapata
 15/10/24*

Sin más por el momento, me despido de usted enviándole un cordial saludo.

Secretaría de Finanzas del Poder Ejecutivo de Oaxaca
 Área Oficial de Correspondencia

RECIBIDO
 15 OCT 2024
 Folio 445794 para 12:11
 SIN Anexos

ATENTAMENTE

OGAIPO
 Órgano Garante de Acceso a la Información Pública,
 Transparencia, Protección de Datos Personales y
 Buen Gobierno del Estado de Oaxaca.
 Dirección de Administración
 2023 - 2024

C. CONSUELO ELIZABETH DÍAZ CRUZ
 DIRECTORA DE ADMINISTRACIÓN DEL OGAIPO

C.c.p C. Jorge Fausto Bustamante García.- Contralor General del OGAIPO.-Para su conocimiento
 Minutario/JACM

RECIBIDO
 17 OCT 2024
 15:29
 Contraloría General





GOBIERNO DEL ESTADO
DE OAXACA



OGAIPO

Órgano Garante de Acceso a la Información Pública,
Transparencia, Protección de Datos Personales y
Buen Gobierno del Estado de Oaxaca

RESULTADOS GENERALES DEL 1º DE ENERO AL 30 DE SEPTIEMBRE DEL EJERCICIO 2024

El Órgano Garante de Acceso a la Información Pública, Transparencia, Protección de Datos Personales y Buen Gobierno del Estado de Oaxaca (OGAIPO), es un Órgano constitucional autónomo del Estado, especializado, independiente, imparcial, colegiado, con personalidad jurídica y patrimonio propio, con plena autonomía técnica, de gestión, capacidad para decidir sobre el ejercicio de su presupuesto y determinar su organización interna, responsable de salvaguardar el ejercicio de los derechos humanos: de acceso a la información y de protección de datos personales en posesión de los Sujetos Obligados; ello, acorde con los instrumentos internacionales, la Constitución Federal y la legislación local en la materia, así como de la Ley de Transparencia y Acceso a la Información Pública y Buen Gobierno del Estado de Oaxaca.

Para la realización de los objetivos y metas institucionales, el Órgano Garante de Acceso a la Información Pública, Transparencia, Protección de Datos Personales y Buen Gobierno del Estado de Oaxaca, a través de sus áreas operativas ha diseñado programas de trabajo enfocados a cumplir cada uno de los mandatos establecidos en la normatividad aplicable, conforme a la matriz de indicadores de resultados, de la cual se exponen los siguientes resultados:

1. GESTIONAR ACTIVIDADES ADMINISTRATIVAS, FINANCIERAS Y DE CONTROL INTERNO

- Se llevó a cabo el procedimiento y celebración de contrato referente al servicio de arrendamiento de impresión y fotocopiado.
- Se realizó el procedimiento y celebración del contrato referente al servicio de limpieza e higiene de las instalaciones del OGAIPO.
- Se realizó el procedimiento y celebración del contrato referente al servicio de dentro de las instalaciones del OGAIPO.



GOBIERNO DEL ESTADO
DE OAXACA



OGAIPO

Órgano Garante de Acceso a la Información Pública,
Transparencia, Protección de Datos Personales y
Buen Gobierno del Estado de Oaxaca

- Se elaboró el Informe Anual de Actividades, en cumplimiento al Artículo 84 de la Ley de Acceso a la Información Pública, Transparencia y Buen Gobierno del Estado de Oaxaca.
- En cumplimiento al Artículo 11 fracción XXXVI del Reglamento Interno del OGAIPO, se elaboró y presentó en el mes de enero el Plan de Trabajo Anual 2024.
- Se realizaron los cálculos de nómina y obligaciones patronales respectivas, para el trámite de LCL´S, así como la integración de la documentación soporte derivadas del trámite.
- Se llevaron a cabo las acciones administrativas para el pago, el entero en tiempo y forma de las contribuciones retenidas a los trabajadores y las obligaciones patronales, de acuerdo a los plazos de presentación.
- Se realizaron los contratos de personal.
- Se elaboraron 336 Cuentas por Liquidar Certificadas, relativas a servicios personales y gastos de operación.
- Se elaboró y entregó a la Secretaría de Finanzas el Primer y Segundo Informe Trimestral, así como el Informe de Cuenta Pública del Ejercicio 2024 en los tiempos y plazos establecidos.
- Se elaboró y entregó a la Secretaría de Finanzas los Estados Financieros de los meses de enero-agosto del ejercicio 2024 así como el cierre del Ejercicio.
- Se dio respuesta a la evaluación del periodo 1 y 2 del ejercicio 2024 solicitada por el Sistema de Evaluación de la Armonización Contable (SEvAC) en temas de Registros Contables, Presupuestarios, Administrativos y de Transparencia, obteniendo un 100.00% de cumplimiento en ambos periodos.
- Se realizó la captura de metas correspondiente a la Matriz de Indicadores de Resultados en el módulo POA, generando el primer y segundo reporte de avances de gestión 2024.



GOBIERNO DEL ESTADO
DE OAXACA



OGAIPO

Órgano Garante de Acceso a la Información Pública,
Transparencia, Protección de Datos Personales y
Buen Gobierno del Estado de Oaxaca

- Se llevó a cabo el mantenimiento al parque vehicular perteneciente al Órgano Garante, de acuerdo a la calendarización que se realiza mes con mes.
- Se realizaron las gestiones necesarias para el pago de los servicios básicos del Órgano Garante; Energía eléctrica, agua potable, internet.
- Llevar a cabo las gestiones necesarias para la compra de combustible y así abastecer el parque vehicular del Órgano Garante, para realizar las actividades oficiales.
- Se llevaron a cabo las gestiones necesarias para la adquisición de insumos referentes a la cafetería de eventos realizados dentro y fuera del Órgano Garante.

2. DIFUNDIR EL ACCESO A LA INFORMACIÓN PÚBLICA Y LA PROTECCIÓN DE DATOS PERSONALES

- Se realizaron 75 campañas para difundir el acceso a la información pública y la protección de datos personales, entre ellas lo realizado fueron boletines informativos, entrevistas en televisión, publicaciones en redes sociales, entre otras.

3. OTORGAR CAPACITACIÓN A SUJETOS OBLIGADOS

- En atención al marco normativo aplicable y al indicador, en el periodo de enero a septiembre, se capacitó a personal de los Entes Estatales, efectuando 118 acciones de capacitación, en las que participaron 107 Sujetos Obligados, los cuales han sido: 92 Entidades del Poder Ejecutivo, 3 Fideicomisos, 4 Órganos Autónomos, 7 Municipios y 1 Partido Político.

4. EVALUAR AL SUJETO OBLIGADO

- Se realizaron 80 evaluaciones de Sujetos Obligados en el periodo enero – septiembre, dichas evaluaciones se encontrarán publicadas en la



GOBIERNO DEL ESTADO
DE OAXACA



OGAIPO

Órgano Garante de Acceso a la Información Pública,
Transparencia, Protección de Datos Personales y
Buen Gobierno del Estado de Oaxaca

Plataforma Nacional de Transparencia, una vez terminado el periodo de carga.

- Se llevaron a cabo 392 asesorías a 167 Sujetos Obligados del Poder Ejecutivo, Órganos Autónomos, Partidos Políticos y Municipios, participando 791 personas servidoras públicas, de las cuales fueron 447 mujeres y 344 hombres, realizándose de forma presencial 164, vía telefónica 225 y de forma virtual 1.

5. IMPLEMENTAR ACCIONES QUE PROMUEVAN EL EJERCICIO DE GOBIERNO ABIERTO A FAVOR DE LA CIUDADANÍA

- Se realizaron 28 capacitaciones y asesorías a diversos Sujetos Obligados en materia de Información de Interés Público.
- Se elaboraron 6 materiales de capacitación y difusión relativas al Gobierno Abierto y Transparencia Proactiva.
- Se llevó a cabo la firma de la Declaratoria de Parlamento Abierto.
- Se realizó el Primer Congreso Regional del Sureste. La Transparencia y el Derecho a saber de los Pueblos y Comunidades Indígenas.
- Se realizaron 3 actividades relacionadas con la dictaminación del listado de Interés Público para los Sujetos Obligados del Estado.
- Se llevaron a cabo 2 actividades relativas a políticas públicas de transparencia proactiva de los sujetos obligados en términos de las disposiciones legales aplicables.
- Se tuvieron 5 actividades del Secretariado Técnico de Gobierno Abierto del Estado de Oaxaca.
- Se elaboró el material “Primera aproximación de la política Nacional de Datos Abiertos.
- Se emitió la convocatoria para el reconocimiento de Prácticas de Transparencia Proactiva.



GOBIERNO DEL ESTADO
DE OAXACA



OGAIPO

Órgano Garante de Acceso a la Información Pública,
Transparencia, Protección de Datos Personales y
Buen Gobierno del Estado de Oaxaca

- Se realizaron 3 actividades de socialización de Transparencia y Acceso a la Información.
- Se realizaron 3 actividades para coadyuvar en la implementación de políticas públicas nacionales de difusión y socialización de la transparencia y el acceso a la información e implementación de políticas públicas locales en materia de apertura gubernamental y transparencia proactiva.

6. BRINDAR SOPORTE Y ASESORÍA TÉCNICA EN LA OPERACIÓN DE LOS SISTEMAS QUE CONFORMAN LA PLATAFORMA NACIONAL DE TRANSPARENCIA Y EL SISTEMA DE TRANSPARENCIA MUNICIPAL

- Se llevaron a cabo asesorías a Sujetos Obligados en temas de operación del SISAI 2.0, SICOM, SIPOT y SITRAM, así como el soporte técnico referente a seguimiento y tratamiento de las solicitudes de acceso a la información y protección de datos personales, siendo 390 soportes a Sujetos Obligados del Estado, 15 soportes a ciudadanía y 20 asesorías a Sujetos Obligados. Por lo anterior, en el periodo de enero a septiembre de 2024, se tiene un total de 425 requerimientos de apoyo y asesoría técnica, de las cuales todas fueron atendidas.

7. RESOLVER PROCEDIMIENTOS DE DENUNCIA INICIADOS POR INCUMPLIMIENTO EN LA PUBLICACIÓN DE OBLIGACIONES DE TRANSPARENCIA

- En el periodo de enero a septiembre, se realizaron 61 denuncias por el probable incumplimiento en la publicación o actualización de la información en la Plataforma Nacional de Transparencia, siendo el sentido de la resolución de la siguiente manera: 17 infundada, 23 parcialmente fundada y 21 fundadas.

8. DAR VISTA A LOS OIC Y/O INTERPONER DENUNCIA POR INCUMPLIMIENTO A RESOLUCIONES DEL CONSEJO GENERAL



GOBIERNO DEL ESTADO
DE OAXACA



OGAIPO

Órgano Garante de Acceso a la Información Pública,
Transparencia, Protección de Datos Personales y
Buen Gobierno del Estado de Oaxaca

- De enero a septiembre, se han realizado 129 vistas ante el Órgano Interno de Control del sujeto obligado que corresponda, según la resolución emitida por las y los integrantes del Consejo General, para hacer de su conocimiento la probable comisión de faltas administrativas, esto con la finalidad que realicen las acciones legales que corresponda en el ámbito de su competencia y resuelvan lo conducente.

9. GENERAR LA RESOLUCIÓN DE LOS RECURSOS DE REVISIÓN

- Durante el periodo de enero a junio de 2024, se resolvieron 672 recursos de revisión, por el Consejo General de este Órgano Garante, de las cuales 662 son en materia de acceso a la información pública y 10 en materia de protección de datos personales. Dichos recursos de revisión fueron resueltos conforme a los siguientes sentidos: Revoca 51, Ordena modificar 180, Ordena, 74, Confirma 91, Sobresee 188 y Desechados 88.

10. SUPERVISAR EL CUMPLIMIENTO DE LAS RESOLUCIONES DE LOS RECURSOS DE REVISIÓN APROBADOS POR EL CONSEJO GENERAL

- En cumplimiento con las obligaciones y responsabilidades descritas en el artículo 10 fracción I inciso p), durante el periodo de enero a septiembre, la Secretaría General de Acuerdos, dio por cumplida la meta correspondiente a 623 expedientes, en los que se supervisó el cumplimiento de las resoluciones de los recursos de revisión aprobados por el Consejo General.



CONCEPTO	2024	2023
INGRESOS Y OTROS BENEFICIOS		
INGRESOS DE GESTIÓN		
IMPUESTOS	0	0
CUOTAS Y APORTACIONES DE SEGURIDAD SOCIAL	0	0
CONTRIBUCIONES DE MEJORAS	0	0
DERECHOS	0	0
PRODUCTOS	0	0
APROVECHAMIENTOS	0	0
INGRESOS POR VENTA DE BIENES Y PRESTACIÓN DE SERVICIOS	0	0
PARTICIPACIONES, APORTACIONES, CONVENIOS, INCENTIVOS DERIVADOS DE LA COLABORACIÓN FISCAL, FONDOS DISTINTOS DE APORTACIONES, TRANSFERENCIAS, ASIGNACIONES, SUBSIDIOS Y SUBVENCIONES	27,600,915	25,451,871
PARTICIPACIONES, APORTACIONES, CONVENIOS, INCENTIVOS DERIVADOS DE LA COLABORACIÓN FISCAL Y FONDOS DISTINTOS DE APORTACIONES	0	0
TRANSFERENCIAS, ASIGNACIONES, SUBSIDIOS Y SUBVENCIONES, Y PENSIONES Y JUBILACIONES	27,600,915	25,451,871
OTROS INGRESOS Y BENEFICIOS		
INGRESOS FINANCIEROS	0	0
INCREMENTO POR VARIACIÓN DE INVENTARIOS	0	0
DISMINUCIÓN DEL EXCESO DE ESTIMACIONES POR PÉRDIDA O DETERIORO U OBSOLESCENCIA	0	0
DISMINUCIÓN DEL EXCESO DE PROVISIONES	0	0
OTROS INGRESOS Y BENEFICIOS VARIOS	0	0
TOTAL DE INGRESOS Y OTROS BENEFICIOS	27,600,915	25,451,871
GASTOS Y OTRAS PÉRDIDAS		
GASTOS DE FUNCIONAMIENTO		
SERVICIOS PERSONALES	0	0
MATERIALES Y SUMINISTROS	0	0
SERVICIOS GENERALES	0	0
TRANSFERENCIAS, ASIGNACIONES, SUBSIDIOS Y OTRAS AYUDAS	26,789,250	25,442,221
TRANSFERENCIAS INTERNAS Y ASIGNACIONES AL SECTOR PÚBLICO	26,789,250	25,442,221
TRANSFERENCIAS AL RESTO DEL SECTOR PÚBLICO	0	0
SUBSIDIOS Y SUBVENCIONES	0	0
AYUDAS SOCIALES	0	0
PENSIONES Y JUBILACIONES	0	0
TRANSFERENCIAS A FIDEICOMISOS, MANDATOS Y CONTRATO ANÁLOGOS	0	0
TRANSFERENCIAS A LA SEGURIDAD SOCIAL	0	0
DONATIVOS	0	0
TRANSFERENCIAS AL EXTERIOR	0	0
PARTICIPACIONES Y APORTACIONES		
PARTICIPACIONES	0	0
APORTACIONES	0	0
CONVENIOS	0	0
INTERESES, COMISIONES Y OTROS GASTOS DE LA DEUDA PÚBLICA		
INTERESES DE LA DEUDA PÚBLICA	0	0
COMISIONES DE LA DEUDA PÚBLICA	0	0
GASTOS DE LA DEUDA PÚBLICA	0	0
COSTO POR COBERTURAS	0	0
APOYOS FINANCIEROS	0	0
OTROS GASTOS Y PÉRDIDAS EXTRAORDINARIAS		
ESTIMACIONES, DEPRECIACIONES, DETERIOROS, OBSOLESCENCIA Y AMORTIZACIONES	205,114	332,645
PROVISIONES	205,114	332,645
DISMINUCIÓN DE INVENTARIOS	0	0
AUMENTO POR INSUFICIENCIA DE ESTIMACIONES POR PÉRDIDA O DETERIORO U OBSOLESCENCIA	0	0
AUMENTO POR INSUFICIENCIA DE PROVISIONES	0	0
OTROS GASTOS	0	0
INVERSIÓN PÚBLICA		
INVERSIÓN PÚBLICA NO CAPITALIZABLE	0	0
TOTAL DE GASTOS Y OTRAS PERDIDAS	26,994,364	25,774,866
RESULTADOS DEL EJERCICIO (AHORRO/DESAHORRO)	606,551	-322,995



Bajo protesta de decir verdad declaramos que los Estados Financieros y sus notas, son razonablemente correctos y son responsabilidad del emisor.

JEFA DE DEPARTAMENTO DE RECURSOS FINANCIEROS  C. NORMA RAYMUNDO TORRES	DIRECTORA DE ADMINISTRACIÓN  CONSUELO ELIZABETH DÍAZ CRUZ	COMISIONADO PRESIDENTE  JOSUE SOLANA FALMORÁN
--	--	--



CONCEPTO	2024	2023	CONCEPTO	2024	2023
ACTIVO			PASIVO		
ACTIVO CIRCULANTE			PASIVO CIRCULANTE		
EFFECTIVO Y EQUIVALENTES	312,594	370,960	CUENTAS POR PAGAR A CORTO PLAZO	2,579,169	2,530,637
DERECHOS A RECIBIR EFECTIVO O EQUIVALENTES	2,266,576	2,151,677	DOCUMENTOS POR PAGAR A CORTO PLAZO	0	0
DERECHOS A RECIBIR BIENES O SERVICIOS	0	0	PORCIÓN A CORTO PLAZO DE LA DEUDA PÚBLICA A LARGO PLAZO	0	0
INVENTARIOS	0	0	TÍTULOS Y VALORES A CORTO PLAZO	0	0
ALMACENES	0	0	PASIVOS DIFERIDOS A CORTO PLAZO	0	0
ESTIMACIÓN POR PÉRDIDA O DETERIORO DE ACTIVOS CIRCULANTES	0	0	FONDOS Y BIENES DE TERCEROS EN GARANTÍA Y/O ADMINISTRACIÓN A CORTO PLAZO	0	0
OTROS ACTIVOS CIRCULANTES	0	0	PROVISIONES A CORTO PLAZO	0	0
TOTAL DE ACTIVOS CIRCULANTES	2,579,169	2,530,637	OTROS PASIVOS A CORTO PLAZO	0	0
ACTIVO NO CIRCULANTE			TOTAL DE PASIVOS CIRCULANTES	2,579,169	2,530,637
INVERSIONES FINANCIERAS A LARGO PLAZO	0	0	PASIVO NO CIRCULANTE		
DERECHOS A RECIBIR EFECTIVO O EQUIVALENTES A LARGO PLAZO	0	0	CUENTAS POR PAGAR A LARGO PLAZO	0	0
BIENES INMUEBLES, INFRAESTRUCTURA Y CONSTRUCCIONES EN PROCESO	0	0	DOCUMENTOS POR PAGAR A LARGO PLAZO	0	0
BIENES MUEBLES	11,730,174	10,900,379	DEUDA PÚBLICA A LARGO PLAZO	0	0
ACTIVOS INTANGIBLES	2,993,054	2,993,054	PASIVOS DIFERIDOS A LARGO PLAZO	0	0
DEPRECIACIÓN, DETERIORO Y AMORTIZACIÓN ACUMULADA DE BIENES	-6,654,962	-6,240,165	FONDOS Y BIENES DE TERCEROS EN GARANTÍA Y/O ADMINISTRACIÓN A LARGO PLAZO	0	0
ACTIVOS DIFERIDOS	0	0	PROVISIONES A LARGO PLAZO	0	0
ESTIMACIÓN POR PÉRDIDA O DETERIORO DE ACTIVOS NO CIRCULANTES	0	0	TOTAL DE PASIVOS NO CIRCULANTES	0	0
OTROS ACTIVOS NO CIRCULANTES	0	0	TOTAL DEL PASIVO	2,579,169	2,530,637
TOTAL DE ACTIVOS NO CIRCULANTES	0,076,266	7,653,268	HACIENDA PÚBLICA/PATRIMONIO		
TOTAL DEL ACTIVO	10,655,435	10,183,905	HACIENDA PÚBLICA/PATRIMONIO CONTRIBUIDO	1,571,619	1,571,619
			APORTACIONES	0	0
			DONACIONES DE CAPITAL	0	0
			ACTUALIZACIÓN DE LA HACIENDA PÚBLICA/PATRIMONIO	1,571,619	1,571,619
			HACIENDA PÚBLICA/PATRIMONIO GENERADO	6,504,647	6,081,649
			Resultados del Ejercicio (Ahorro/Desahorro)	606,551	-322,995
			RESULTADOS DE EJERCICIOS ANTERIORES	5,898,096	6,404,644
			REVALUOS	0	0
			RESERVAS	0	0
			RECTIFICACIONES DE RESULTADOS DE EJERCICIOS ANTERIORES	0	0
			EXCESO O INSUFICIENCIA EN LA ACTUALIZACIÓN DE LA HACIENDA PÚBLICA/PATRIMONIO	0	0
			RESULTADO POR POSICIÓN MONETARIA	0	0
			RESULTADO POR TENENCIA DE ACTIVOS NO MONETARIOS	0	0
			TOTAL HACIENDA PÚBLICA/PATRIMONIO	8,076,266	7,653,268
			TOTAL DEL PASIVO Y HACIENDA PÚBLICA/PATRIMONIO	10,655,435	10,183,905

Bajo protesta de decir verdad declaramos que los Estados Financieros y sus notas, son razonablemente correctos y son responsabilidad del emisor.

JEFA DE DEPARTAMENTO DE RECURSOS FINANCIEROS
 C. NORMA RAYMUNDO TORRES

OGAIPPO
 Órgano Garante de Acceso a la Información Pública,
 Transparencia, Protección de Datos Personales y
 Buen Gobierno del Estado de Oaxaca.

DIRECTORA DE ADMINISTRACIÓN
 CONSUELO ELIZABETH DÍAZ CRUZ

COMISIONADO PRESIDENTE
 JOSUE SOLANA SALMORÁN

Gobierno del Estado de Oaxaca
 UR: 405 - ÓRGANO GARANTE DE ACCESO A LA INFORMACIÓN PÚBLICA, TRANSPARENCIA, PROTECCIÓN DE DATOS PERSONALES Y BUEN GOBIERNO DEL ESTADO DE OAXACA.
 Estado de Variación en la Hacienda Pública
 Del 1° de enero al 30 de septiembre de 2024
 (Cifras en Pesos)



Concepto	Hacienda Pública/ Patrimonio Contribuido	Hacienda Pública/ Patrimonio Generado de Ejercicios Anteriores	Hacienda Pública/ Patrimonio Generado del Ejercicio	Exceso o Insuficiencia en la Actualización de la Hacienda Pública/Patrimonio	Total
Hacienda Pública/Patrimonio Contribuido Neto de 2023	1,571,619				1,571,619
Aportaciones	0				0
Donaciones de Capital	0				0
Actualización de la Hacienda Pública/Patrimonio	1,571,619				1,571,619
Hacienda Pública/Patrimonio Generado Neto de 2023		6,404,644	-506,548		5,898,096
Resultados del Ejercicio (Ahorro/Desahorro)			-506,548		-506,548
Resultados de Ejercicios Anteriores		6,404,644			6,404,644
Revalúos		0			0
Reservas		0			0
Rectificaciones de Resultados de Ejercicios Anteriores		0			0
Exceso o Insuficiencia en la Actualización de la Hacienda Pública/Patrimonio Neto de 2023				0	0
Resultado por Posición Monetaria				0	0
Resultado por Tenencia de Activos no Monetarios				0	0
Hacienda Pública/Patrimonio Neto Final de 2023	1,571,619	6,404,644	-506,548	0	7,469,715
Cambios en la Hacienda Pública/Patrimonio Contribuido Neto de 2024	0				0
Aportaciones	0				0
Donaciones de Capital	0				0
Actualización de la Hacienda Pública/Patrimonio	0				0
Variaciones de la Hacienda Pública/Patrimonio Generado Neto de 2024		-506,548	1,113,099		606,551
Resultados del Ejercicio (Ahorro/Desahorro)			606,551		606,551
Resultados de Ejercicios Anteriores		-506,548	506,548		0
Revalúos			0		0
Reservas			0		0
Rectificaciones de Resultados de Ejercicios Anteriores			0		0
Cambios en el Exceso o Insuficiencia en la Actualización de la Hacienda Pública/Patrimonio Neto de 2024				0	0
Resultado por Posición Monetaria				0	0
Resultado por Tenencia de Activos no Monetarios				0	0
Hacienda Pública/Patrimonio Neto Final de 2024	1,571,619	5,898,096	606,551	0	8,076,266

Bajo protesta de decir verdad declaramos que los Estados Financieros y sus notas, son razonablemente correctos y son responsabilidad del emisor.
 JEFA DE DEPARTAMENTO DE RECURSOS FINANCIEROS
 C. NORMA RAYMUNDO TORRES

OGAIP
 Organismo Garante de Acceso a la Información Pública,
 Buen Gobierno del Estado de Oaxaca.
 DIRECTORA DE ADMINISTRACIÓN
 CONSUELO ELIZABETH DÍAZ CRUZ

COMISIONADO PRESIDENTE
 JOSUE SOLANA SALMORÁN



CONCEPTO	ORIGEN	APLICACIÓN
ACTIVO	588,129	892,862
ACTIVO CIRCULANTE	383,015	81,197
EFFECTIVO Y EQUIVALENTES	383,015	0
DERECHOS A RECIBIR EFFECTIVO O EQUIVALENTES	0	81,197
DERECHOS A RECIBIR BIENES O SERVICIOS	0	0
INVENTARIOS	0	0
ALMACENES	0	0
ESTIMACIÓN POR PÉRDIDA O DETERIORO DE ACTIVOS CIRCULANTES	0	0
OTROS ACTIVOS CIRCULANTES	0	0
ACTIVO NO CIRCULANTE	205,114	811,665
INVERSIONES FINANCIERAS A LARGO PLAZO	0	0
DERECHOS A RECIBIR EFFECTIVO O EQUIVALENTES A LARGO PLAZO	0	0
BIENES INMUEBLES, INFRAESTRUCTURA Y CONSTRUCCIONES EN PROCESO	0	0
BIENES MUEBLES	0	811,665
ACTIVOS INTANGIBLES	0	0
DEPRECIACIÓN, DETERIORO Y AMORTIZACIÓN ACUMULADA DE BIENES	205,114	0
ACTIVOS DIFERIDOS	0	0
ESTIMACIÓN POR PÉRDIDA O DETERIORO DE ACTIVOS NO CIRCULANTES	0	0
OTROS ACTIVOS NO CIRCULANTES	0	0
PASIVO	0	301,819
PASIVO CIRCULANTE	0	301,819
CUENTAS POR PAGAR A CORTO PLAZO	0	301,819
DOCUMENTOS POR PAGAR A CORTO PLAZO	0	0
PORCIÓN A CORTO PLAZO DE LA DEUDA PÚBLICA A LARGO PLAZO	0	0
TÍTULOS Y VALORES A CORTO PLAZO	0	0
PASIVOS DIFERIDOS A CORTO PLAZO	0	0
FONDOS Y BIENES DE TERCEROS EN GARANTÍA Y/O ADMINISTRACIÓN A CORTO PLAZO	0	0
PROVISIONES A CORTO PLAZO	0	0
OTROS PASIVOS A CORTO PLAZO	0	0
PASIVO NO CIRCULANTE	0	0
CUENTAS POR PAGAR A LARGO PLAZO	0	0
DOCUMENTOS POR PAGAR A LARGO PLAZO	0	0
DEUDA PÚBLICA A LARGO PLAZO	0	0
PASIVOS DIFERIDOS A LARGO PLAZO	0	0
FONDOS Y BIENES DE TERCEROS EN GARANTÍA Y/O ADMINISTRACIÓN A LARGO PLAZO	0	0
PROVISIONES A LARGO PLAZO	0	0
HACIENDA PÚBLICA/PATRIMONIO	506,548	506,548
HACIENDA PÚBLICA/PATRIMONIO CONTRIBUIDO	0	0
APORTACIONES	0	0
DONACIONES DE CAPITAL	0	0
ACTUALIZACIÓN DE LA HACIENDA PÚBLICA/PATRIMONIO	0	0
HACIENDA PÚBLICA/PATRIMONIO GENERADO	1,113,099	506,548
Resultados del Ejercicio (Ahorro/Desahorro)	1,113,099	0
RESULTADOS DE EJERCICIOS ANTERIORES	0	506,548
REVALUOS	0	0
RESERVAS	0	0
RECTIFICACIONES DE RESULTADOS DE EJERCICIOS ANTERIORES	0	0
EXCESO O INSUFICIENCIA EN LA ACTUALIZACIÓN DE LA HACIENDA PÚBLICA/PATRIMONIO	0	0
RESULTADO POR POSICIÓN MONETARIA	0	0
RESULTADO POR TENENCIA DE ACTIVOS NO MONETARIOS	0	0



Bajo protesta de decir verdad declaramos que los Estados Financieros y sus notas, son razonablemente correctos y son responsabilidad del emisor.

JEFA DE DEPARTAMENTO DE RECURSOS FINANCIEROS

C. NORMA RAYMUNDO TORRES

DIRECTORA DE ADMINISTRACIÓN

CONSUELO ELIZABETH DÍAZ CRUZ

COMISIONADO PRESIDENTE

JOSUE BOLANA SALMORÁN



GOBIERNO DEL ESTADO
DE OAXACA

Gobierno del Estado de Oaxaca
UR: 405 Órgano Garante de Acceso a la Información Pública, Transparencia, Protección de
Datos Personales y Buen Gobierno del Estado de Oaxaca
Estado de Flujos de Efectivo
Del 1 de enero al 30 de septiembre 2023 y 2024
(Cifras en Pesos)



Concepto	2024	2023
Flujos de Efectivo de las Actividades de Operación		
Origen	27,600,915	25,451,871
Impuestos	0	0
Cuotas y Aportaciones de Seguridad Social	0	0
Contribuciones de Mejoras	0	0
Derechos	0	0
Productos	0	0
Aprovechamientos	0	0
Ingresos por Venta de Bienes y Prestación de Servicios	0	0
Participaciones, Aportaciones, Convenios, Incentivos Derivados de la Colaboración Fiscal y Fondos Distintos de Apo	0	0
Transferencias, Asignaciones, Subsidios y Subvenciones, y Pensiones y Jubilaciones	27,600,915	25,451,871
Otros Orígenes de Operación	0	0
Aplicación	27,172,265	25,923,434
Servicios Personales	0	0
Materiales y Suministros	0	0
Servicios Generales	0	0
Transferencias Internas y Asignaciones al Sector Público	26,789,250	25,442,221
Transferencias al resto del Sector Público	0	0
Subsidios y Subvenciones	0	0
Ayudas Sociales	0	0
Pensionamientos y Jubilaciones	0	0
Transferencias a Fideicomisos, Mandatos y Contratos Análogos	0	0
Transferencias a la Seguridad Social	0	0
Donativos	0	0
Transferencias al Exterior	0	0
Participaciones	0	0
Aportaciones	0	0
Convenios	0	0
Otras Aplicaciones de Operación	383,015	481,214
Flujos Netos de Efectivo por Actividades de Operación	428,650	-471,564
Flujos de Efectivo de las Actividades de Inversión		
Origen	0	0
Bienes Inmuebles, Infraestructura y Construcciones en Proceso	0	0
Bienes Muebles	0	0
Otros Orígenes de Inversión	0	0
Aplicación	811,665	9,650
Bienes Inmuebles, Infraestructura y Construcciones en Proceso	0	0
Bienes Muebles	811,665	9,650
Otras Aplicaciones de Inversión	0	0
Flujos Netos de Efectivo por Actividades de Inversión	-811,665	-9,650
Flujo de Efectivo de las Actividades de Financiamiento		
Origen	0	0
Endeudamiento Neto	0	0
Interno	0	0
Externo	0	0
Otros Orígenes de Financiamiento	0	0
Aplicación	0	0
Servicios de la Deuda	0	0
Interno	0	0
Externo	0	0
Otras Aplicaciones de Financiamiento	0	0
Flujos Netos de Efectivo por Actividades de Financiamiento	0	0
Incremento/Disminución Neta en el Efectivo y Equivalentes al Efectivo	-383,015	-481,214
Efectivo y Equivalentes al Efectivo al Inicio del Ejercicio	695,609	860,174
Efectivo y Equivalentes al Efectivo al Final del Ejercicio	312,594	378,960

Bajo protesta de decir verdad declaramos que los Estados Financieros y sus Notas son razonablemente correctos y responsabilidad del emisor.

OGAIPO
C. CONSUELO ELIZABETH DÍAZ CRUZ
DIRECTORA DE ADMINISTRACIÓN
Órgano Garante de Acceso a la Información Pública,
Transparencia, Protección de Datos Personales y
Buen Gobierno del Estado de Oaxaca.
C. JOSUÉ SOLANA SALMORAN
COMISIONADO PRESIDENTE



DESCRIPCIÓN	SALDO INICIAL	CARGOS DEL PERIODO	ABONOS DEL PERIODO	SALDO FINAL	VARIACIÓN DEL PERIODO
ACTIVO	10,350,703	30,306,841	30,002,109	10,655,435	304,732
ACTIVO CIRCULANTE	2,880,988	29,433,511	29,735,330	2,579,169	-301,819
EFECTIVO Y EQUIVALENTES	695,609	28,919,262	29,302,277	312,594	-383,015
DERECHOS A RECIBIR EFECTIVO O EQUIVALENTES	2,185,379	514,249	433,053	2,266,576	81,197
DERECHOS A RECIBIR BIENES O SERVICIOS	0	0	0	0	0
INVENTARIOS	0	0	0	0	0
ALMACENES	0	0	0	0	0
ESTIMACIÓN POR PÉRDIDA O DETERIORO DE ACTIVOS CIRCULANTES	0	0	0	0	0
OTROS ACTIVOS CIRCULANTES	0	0	0	0	0
ACTIVO NO CIRCULANTE	7,469,715	873,330	266,779	8,076,266	606,551
INVERSIONES FINANCIERAS A LARGO PLAZO	0	0	0	0	0
DERECHOS A RECIBIR EFECTIVO O EQUIVALENTES A LARGO PLAZO	0	0	0	0	0
BIENES INMUEBLES, INFRAESTRUCTURA Y CONSTRUCCIONES EN PROCESO	0	0	0	0	0
BIENES MUEBLES	10,926,509	873,330	61,665	11,738,174	811,665
ACTIVOS INTANGIBLES	2,993,054	0	0	2,993,054	0
DEPRECIACIÓN, DETERIORO Y AMORTIZACIÓN ACUMULADA DE BIENES	-6,449,848	0	205,114	-6,654,962	-205,114
ACTIVOS DIFERIDOS	0	0	0	0	0
ESTIMACIÓN POR PÉRDIDA O DETERIORO DE ACTIVOS NO CIRCULANTES	0	0	0	0	0
OTROS ACTIVOS NO CIRCULANTES	0	0	0	0	0




Órgano Garante de Acceso a la Información Pública,
 Transparencia, Protección de Datos Personales y
 Buen Gobierno del Estado de Oaxaca.

Bajo protesta de decir verdad declaramos que los Estados Financieros y sus notas, son razonablemente correctos y son responsabilidad del emisor.


 JEFE DE DEPARTAMENTO DE RECURSOS FINANCIEROS
 C. NORMA RAYMUNDO TORRES



 DIRECTORA DE ADMINISTRACIÓN
 CONSUELO ELIZABETH DÍAZ CRUZ



 COMISIONADO PRESIDENTE
 JOSUE SOLANA SALMORÁN




Denominación de las Deudas	Moneda de Contratación	Institución o País Acreedor	Saldo Inicial del Periodo	Saldo Final del Periodo
DEUDA PÚBLICA				
Corto Plazo				
Deuda Interna				
Instituciones de Crédito	PESOS	MEXICO	0.00	0.00
Titulos y Valores	PESOS	MEXICO	0.00	0.00
Arrendamientos Financieros	PESOS	MEXICO	0.00	0.00
Deuda Externa				
Organismos Financieros Internacionales	PESOS	MEXICO	0.00	0.00
Deuda Bilateral	PESOS	MEXICO	0.00	0.00
Titulos y Valores	PESOS	MEXICO	0.00	0.00
Arrendamientos Financieros	PESOS	MEXICO	0.00	0.00
Subtotal de Deuda Pública a Corto Plazo	PESOS	MEXICO	0.00	0.00
Largo Plazo				
Deuda Interna				
Instituciones de Crédito	PESOS	MEXICO	0.00	0.00
Titulos y Valores	PESOS	MEXICO	0.00	0.00
Arrendamientos Financieros	PESOS	MEXICO	0.00	0.00
Deuda Externa				
Organismos Financieros Internacionales	PESOS	MEXICO	0.00	0.00
Deuda Bilateral	PESOS	MEXICO	0.00	0.00
Titulos y Valores	PESOS	MEXICO	0.00	0.00
Arrendamientos Financieros	PESOS	MEXICO	0.00	0.00
Subtotal de Deuda Pública a Largo Plazo	PESOS	MEXICO	0.00	0.00
Total de Otros Pasivos			2,880,987.95	2,579,169.24
Total de Deuda Pública y Otros Pasivos			2,880,987.95	2,579,169.24


 JEFA DE DEPARTAMENTO DE RECURSOS FINANCIEROS
 C. NORMA RAYMUNDO TORRES


 Órgano Garante de Acceso a la Información Pública,
 Transparencia, Protección de Datos Personales y
 Buen Gobierno del Estado de Oaxaca.


 DIRECTORA DE ADMINISTRACIÓN
 CONSUELO ELIZABETH DÍAZ CRUZ


 COMISIONADO PRESIDENTE
 JOSHE SOLANA SALMORÁN



GOBIERNO DEL ESTADO
DE OAXACA



OGAIPO

Órgano Garante de Acceso a la Información Pública,
Transparencia, Protección de Datos Personales y
Buen Gobierno del Estado de Oaxaca

INFORME SOBRE PASIVOS CONTINGENTES

En cumplimiento a lo dispuesto por los artículos 46 fracción I inciso f y 52 de la Ley General de Contabilidad Gubernamental, con relación al Informe sobre Pasivos Contingentes, se informan los siguientes juicios laborales en trámite al 31 de marzo del 2024.

#	Expediente	AUTORIDAD QUE CONOCE	AÑO	ESTATUS
1	883/2014 (4) BIS	JUNTA LOCAL DE CONCILIACIÓN Y ARBITRAJE. RAUL ALEJANDRO LOPEZ ARJONA.	2014	ACTIVO
2	667/2015 (4)	JUNTA LOCAL DE CONCILIACIÓN Y ARBITRAJE. MARIA DEL PILAR GARCIA TORRES.	2015	ACTIVO
3	668/2015 (4)	JUNTA LOCAL DE CONCILIACIÓN Y ARBITRAJE. LAURA IRAIS GIL PADILLA.	2015	ACTIVO
4	1549/2015 (4) BIS	JUNTA LOCAL DE CONCILIACIÓN Y ARBITRAJE. ESTEBAN LOPEZ JOSE.	2015	ACTIVO
5	376/2016 (4)	JUNTA LOCAL DE CONCILIACIÓN Y ARBITRAJE. OLIVERIO SUAREZ GOMEZ.	2016	ACTIVO
6	662/2016 (4)	JUNTA LOCAL DE CONCILIACIÓN Y ARBITRAJE. JOSE MANUEL ROSALES.	2016	ACTIVO
7	757/2017 (4) BIS	JUNTA LOCAL DE CONCILIACIÓN Y ARBITRAJE. SARAY MARTINEZ TOLEDO.	2017	ACTIVO
8	238/2019 (4) BIS	JUNTA LOCAL DE CONCILIACIÓN Y ARBITRAJE. ADAN ALBERTO WOOLRICH SOBERANIS.	2019	ACTIVO
9	605/2020 (2)	JUNTA LOCAL DE CONCILIACIÓN Y ARBITRAJE. HECTOR HERRERA UCO-	2020	ACTIVO
10	70/2022	JUZGADO PRIMERO LABORAL CIRCUITO JUDICIAL DEL CENTRO. ABRAHAM VASQUEZ PEREZ.	2022	ACTIVO
11	074/2022	JUZGADO PRIMERO LABORAL CIRCUITO JUDICIAL DEL CENTRO. OLGA LUCIA CANSECO ZARATE.	2022	ACTIVO
12	83/2022	JUZGADO PRIMERO LABORAL DEL CIRCUITO JUDICIAL DEL CENTRO. THOMAS AGUILAR MENDOZA.	2022	ACTIVO
13	109/2022	JUZGADO SEGUNDO LABORAL DEL DECIMO TERCER CIRCUITO. MILDRED FABIOLA ESTRADA RUBIO.	2022	ACTIVO
14	0222/2022	JUZGADO PRIMERO LABORAL DEL CIRCUITO JUDICIAL DEL CENTRO. ELIZABETH VASQUEZ SAGRERO.	2022	ACTIVO
15	633/2023	JUZGADO SEGUNDO LABORAL DEL CIRCUITO JUDICIAL DEL CENTRO. LORENA GATICA QUIZAMAN.	2023	ACTIVO



GOBIERNO DEL ESTADO
DE OAXACA



OGAIPO

Órgano Garante de Acceso a la Información Pública,
Transparencia, Protección de Datos Personales y
Buen Gobierno del Estado de Oaxaca

405 - ÓRGANO GARANTE DE ACCESO A LA INFORMACIÓN PÚBLICA, TRANSPARENCIA, PROTECCIÓN DE DATOS PERSONALES Y BUEN GOBIERNO DEL ESTADO DE OAXACA. NOTAS A LOS ESTADOS FINANCIEROS DEL 01 DE ENERO AL 30 DE SEPTIEMBRE DEL 2024 (PESOS)

NOTAS DE GESTIÓN ADMINISTRATIVA

Introducción

Los Estados Financieros de la Entidad proveen de información financiera a los principales interesados, al Congreso y a los ciudadanos para la toma de decisiones; se conforman con la información resultante de las operaciones derivadas de las transferencias de los ingresos presupuestarios para el ejercicio del gasto público, el manejo y custodia de los recursos propiedad de la entidad, así como todas aquellas operaciones contables que modifiquen el Patrimonio, considerando en su registro contable las características administrativas descentralizadas, en este contexto, en la normatividad aplicable se establecen registros que permitan identificar la interrelación de las operaciones.

El objetivo del presente documento; es la revelación del contexto y de los aspectos económicos-financieros más relevantes que influyeron en las decisiones del período y deberán ser considerados en la elaboración de los estados financieros para mayor comprensión y sus particularidades.

De esta manera, se informa y explica la respuesta de gobierno a las condiciones relacionadas con la información financiera de cada periodo de gestión; además de exponer aquellas políticas que podrían afectar la toma de decisiones en períodos posteriores.

Autorización e Historia

a) Fecha de creación del ente público.

El Órgano Garante de Acceso a la Información Pública, Transparencia, Protección de Datos Personales y Buen Gobierno, es un Órgano autónomo del Gobierno del Estado de Oaxaca, encargado de tutelar los derechos fundamentales de acceso a la Información pública, transparencia, protección de datos personales y buen gobierno en posesión de sujetos obligados.

La LX legislatura Constitucional del Estado de Oaxaca aprueba la Ley de Transparencia Y Acceso a la Información Pública para el Estado de Oaxaca misma que fue publicada en el Periódico Oficial del Estado el día 15 de marzo del 2008 y entro en vigor el día 21 de Julio del mismo año, de manera simultánea el Congreso del Estado nombro a los primeros tres consejeros que integraron el pleno del Órgano Garante de Acceso a la Información Pública, Transparencia, Protección de Datos Personales y Buen Gobierno del Estado de Oaxaca el 30 de abril de 2008.



GOBIERNO DEL ESTADO
DE OAXACA



OGAIPO

Órgano Garante de Acceso a la Información Pública,
Transparencia, Protección de Datos Personales y
Buen Gobierno del Estado de Oaxaca

Posteriormente durante el año 2012 la LXI Legislatura del Estado realizó una reforma Constitucional a la Carta Magna del Estado y con ello se motiva y genera la necesidad de reformar la ley de Transparencia, lo que dio lugar a la creación de La Comisión de Transparencia y Acceso a la Información Pública y Protección de Datos Personales del Estado de Oaxaca (COTAIPO), integrada por tres consejeros que iniciaron sus funciones en el mes de diciembre del año 2012 y concluyendo sus funciones en Septiembre del 2015 con la entrada en vigor del decreto número 1263 de fecha 30 de junio que fue aprobada por la LXII Legislatura y que dio origen al Instituto de Acceso, a la Información Pública y Protección de Datos Personales (IAIP), con la instalación de su Consejo General el día 15 de Septiembre del año 2015, mismo que se integraba de tres comisionados.

La LXIV Legislatura Constitucional del Estado de Libre y Soberano de Oaxaca con fecha 01 de junio del 2021 mediante decreto número 2473 reforma la denominación del Apartado C; los párrafos primero, segundo, tercero, quinto, sexto, séptimo, y octavo; las fracciones IV, V, y VIII todos del apartado C del artículo 114 de La Constitución Política del Estado Libre y Soberano Oaxaca, siendo este el primer paso para la creación del Órgano Garante de Acceso a la Información Pública, Transparencia, Protección de Datos Personales y Buen Gobierno del Estado de Oaxaca.

Posteriormente La LXIV Legislatura Constitucional del Estado de Libre y Soberano de Oaxaca con fecha 04 de septiembre del 2021, mediante decreto número 2582, aprueba la Ley de Transparencia, Acceso a la Información Pública y Buen Gobierno del Estado de Oaxaca, así es como da origen a la instalación del Consejo General el día 23 de octubre del año 2021, mismo que se integra por cinco comisionados

b) Principales cambios en su estructura.

Se aprueba mediante sesión del Consejo General el día 16 de enero del año 2019 una modificación a la estructura orgánica del Instituto de Acceso a la Información Pública y Protección de Datos Personales, cuya principal modificación es la integración del Consejo Consultivo con carácter honorífico de consulta y opinión. Así mismo está plasmado en el artículo 18 del Reglamento Interno del Instituto de Acceso a la Información Pública y Protección de Datos Personales el cual fue publicado en el Periódico Oficial del Estado el día 01 de febrero del ejercicio 2020 y reformado el día 31 de agosto del mismo año.

El día 22 de octubre del ejercicio 2021 son nombrados por parte de La LXIV Legislatura Constitucional del Estado de Libre y Soberano de Oaxaca los cinco comisionados que conforman e integran el Consejo General del Órgano Garante de Acceso a la Información Pública, Transparencia, Protección de Datos Personales y Buen Gobierno del Estado de Oaxaca.

Panorama Económico y Financiero

Al Órgano Garante de Acceso a la Información Pública, Transparencia, Protección de Datos Personales y Buen Gobierno del Estado de Oaxaca, se le aprueba un presupuesto de egresos para el ejercicio fiscal 2024 de \$



GOBIERNO DEL ESTADO
DE OAXACA



OGAIPO

Órgano Garante de Acceso a la Información Pública,
Transparencia, Protección de Datos Personales y
Buen Gobierno del Estado de Oaxaca

34,348,216.79 (Treinta y cuatro millones trescientos cuarenta y ocho mil doscientos dieciséis pesos 79/100 M.N.) con fundamento en la Ley Orgánica del Poder Ejecutivo del Estado de Oaxaca y el Decreto del Presupuesto de Egresos del Estado de Oaxaca, mismo que se encuentra distribuido conforme a la estructura programática presentada en el Programa Operativo Anual (POA).

Al 30 de septiembre del 2024 se tiene un pasivo con proveedores que asciende a la cantidad de \$ 2,579,169.24 (Dos millones quinientos setenta y nueve mil ciento sesenta y nueve pesos 24/100 M.N.) lo anterior originado por la falta de ministración de Cuentas por Liquidar Certificadas de los ejercicios 2015 y 2016 así como los pagos pendientes de efectuar del presente ejercicio.

Mediante los oficios SF/SECyT/005/2018 y SF/SECyT/TES/3453/2017 nos informan que las CLC's de ejercicios anteriores pendientes de pago se ministraran de acuerdo a la disponibilidad financiera con que cuente la Secretaría de Finanzas, con fundamento en el art. 70 último párrafo del Reglamento de la LEPRH. Es importante mencionar que esto trae como consecuencia que en la contabilidad del Órgano Garante no se puedan cancelar los saldos contables generados por la situación antes expuesta.

Organización y Objeto Social

a) Objeto Social;

El Órgano Garante de Acceso a la Información Pública, Transparencia, Protección de Datos Personales y Buen Gobierno del Estado de Oaxaca, es un órgano autónomo del Estado, especializado, independiente, imparcial, colegiado, con personalidad jurídica y patrimonio propio, con plena autonomía técnica, de gestión, capacidad para decidir sobre el ejercicio de su presupuesto y determinar su organización interna, responsable de salvaguardar el ejercicio de los derechos de acceso a la información pública, la protección de datos personales, garantizar la observancia de las normas y principios de buen gobierno, en los términos de la Constitución Política de los Estados Unidos Mexicanos, la Constitución Política del Estado Libre y Soberano de Oaxaca, la Ley General de Transparencia y Acceso a la Información Pública y la Ley de Transparencia, Acceso a la Información Pública y Buen Gobierno del Estado de Oaxaca.

De acuerdo al artículo de su decreto de creación.

b) Principal Actividad:

El Órgano Garante contará con las siguientes atribuciones:

- I. Conocer de los asuntos relacionados con el acceso a la información pública y la protección de datos personales de cualquier autoridad, entidad, órgano u organismo que forme parte de alguno de los Poderes Ejecutivo, Legislativo y Judicial, Órganos Autónomos del



GOBIERNO DEL ESTADO
DE OAXACA



OGAIPO

Órgano Garante de Acceso a la Información Pública,
Transparencia, Protección de Datos Personales y
Buen Gobierno del Estado de Oaxaca

- Estado, partidos políticos, fideicomisos y fondos públicos, así como, de cualquier persona física, moral o sindicatos que reciban y ejerzan recursos públicos o realicen actos de autoridad en el ámbito estatal; (Reforma según Decreto No. 1263 PPOE Extra de 30-06-2015)
- II. Emitir criterios generales y lineamientos para la salvaguarda de los derechos consagrados en el artículo 3 de esta Constitución, de conformidad con la ley en la materia; (Reforma según Decreto No. 1263 PPOE Extra de 30-06-2015)
 - III. Conocer, instruir y resolver en única instancia, las impugnaciones y acciones que se presenten contra las autoridades que nieguen o restrinjan el acceso a la información pública; (Reforma según Decreto No. 1263 PPOE Extra de 30-06-2015)
 - IV. Remitir para conocimiento a petición fundada al organismo garante federal los recursos de revisión que por su interés y trascendencia así lo ameriten. La ley establecerá aquella información que se considere reservada o confidencial. (Reforma según Decreto No. 2473 PPOE Extra de 01-06-2021)
 - V. Las resoluciones del Órgano Garante son vinculatorias, definitivas e inatacables para los sujetos obligados. El Consejero Jurídico del Gobierno del Estado podrá interponer recurso de revisión ante el Poder Judicial del Estado en los términos que establezca la ley, sólo en el caso que dichas resoluciones puedan poner en peligro la seguridad estatal y nacional conforme a la ley. (Reforma según Decreto No. 2473 PPOE Extra de 01-06-2021)
 - VI. Promover entre los servidores públicos y la población en general la cultura de la transparencia y el acceso a la información, y (Reforma según Decreto No. 1263 PPOE Extra de 30-06-2015)
 - VII. Ser integrante del Comité Coordinador del Sistema Estatal de Combate a la Corrupción. (Adición según Decreto No. 695 PPOE Extra de 21-09-2017)
 - VIII. Las demás que señale; la Constitución Política de los Estados Unidos Mexicanos, la Ley General de Transparencia y acceso a la Información pública, esta Constitución Política y las leyes aplicables en la materia. (Reforma según Decreto No. 2473 PPOE Extra de 01-06-2021)

c) Ejercicio Fiscal;

El Órgano Garante de Acceso a la Información Pública, Transparencia, Protección de Datos Personales y Buen Gobierno del Estado de Oaxaca, presente Información correspondiente al ejercicio fiscal 2024.



GOBIERNO DEL ESTADO
DE OAXACA



OGAIPO

Órgano Garante de Acceso a la Información Pública,
Transparencia, Protección de Datos Personales y
Buen Gobierno del Estado de Oaxaca

d) Régimen Jurídico;

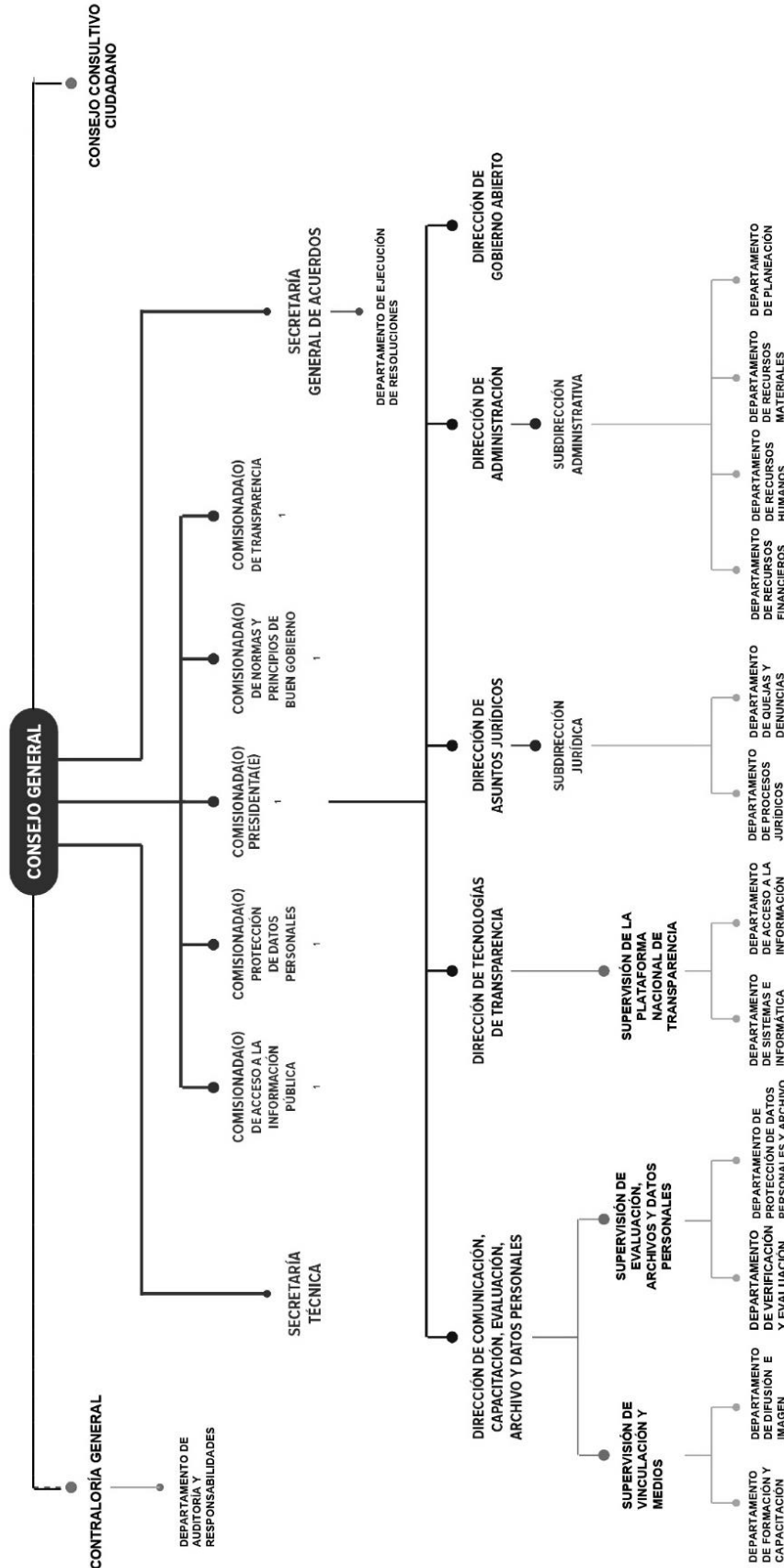
Persona moral con fines no lucrativos, regulado por las siguientes leyes: La Constitución Política de los Estados Unidos Mexicanos, la Constitución del Estado de Oaxaca, la Ley de Presupuesto del Estado de Oaxaca y su Reglamento, la Ley General de Contabilidad Gubernamental, la Ley de Disciplina Financiera, la Ley de Responsabilidades de los Servidores Públicos del Estado de Oaxaca, la Ley de Adquisiciones, Enajenaciones, Arrendamientos, Prestación de Servicios y Administración de Bienes Muebles e Inmuebles del Estado de Oaxaca, entre otras.

e) Consideraciones fiscales;

- Entero de retenciones mensuales de ISR por sueldos y salarios
- Declaración Informativa mensual de Proveedores
- Entero de retenciones mensuales de ISR por ingresos asimilados a salarios



f) Estructura Organizacional Básica;



INCLUYE UN SECRETARIO PARTICULAR Y UN SECRETARIO DE ACUERDOS



GOBIERNO DEL ESTADO
DE OAXACA



OGAIPO

Órgano Garante de Acceso a la Información Pública,
Transparencia, Protección de Datos Personales y
Buen Gobierno del Estado de Oaxaca

g) Fideicomisos de los cuales es fideicomitente o fideicomisario, y contratos análogos, incluyendo mandatos de los cuales es parte.

El Órgano Garante no ha generado fideicomisos de ninguna índole ni efectuado contratos análogos.

Bases de Preparación de los Estados Financieros

a) Elaboración de los Estados Financieros observando la normatividad emitida por el CONAC y las disposiciones legales aplicables:

- Constitución Política del Estado Libre y Soberano de Oaxaca.
- Ley Orgánica del Poder Ejecutivo del Estado de Oaxaca.
- Ley Estatal de Presupuesto y Responsabilidad Hacendaria.
- Ley General de Contabilidad Gubernamental.
- Ley de Disciplina Financiera de las Entidades Federativas y los Municipios.
- Ley de Ingresos del Estado.
- Decreto de Ley del Presupuesto de Egresos del Estado de Oaxaca para el Ejercicio Fiscal 2024.
- Ley de Adquisiciones, Enajenaciones, Arrendamientos, Prestación de Servicios y Administración de bienes muebles e inmuebles del Estado de Oaxaca.
- Reglamento de la Ley Estatal de Presupuesto y Responsabilidad Hacendaria.
- Ley General de Transparencia y Acceso a la Información Pública.

b) Normatividad aplicable para el reconocimiento, valuación y revelación de los diferentes rubros de la Información Financiera:

Los Estados Financieros de la entidad se han elaborado observando las normas emitidas por el Consejo Nacional de Armonización Contable, el Manual de Contabilidad Gubernamental y las disposiciones legales aplicables. El reconocimiento, valuación y revaluación, se realizó considerando que todos los eventos que afectan económicamente al Órgano deben ser cuantificados en términos monetarios y se registrarán al costo histórico o al valor económico más objetivo en moneda nacional. Para aquellos bienes que no cuentan con un valor se les asigna un valor estimado. Los Estados Financieros fueron preparados en apego a los Postulados Básicos de Contabilidad Gubernamental, mismos que configuran el Sistema de Contabilidad Gubernamental. Éstos sustentan de forma técnica tanto el registro como la presentación de la información



GOBIERNO DEL ESTADO
DE OAXACA



OGAIPO

Órgano Garante de Acceso a la Información Pública,
Transparencia, Protección de Datos Personales y
Buen Gobierno del Estado de Oaxaca

financiera con la finalidad de uniformar métodos, procedimientos y prácticas contables.

c) Postulados básicos de Contabilidad Gubernamental.

Los emitidos por el Consejo Nacional de Armonización Contable:

- Sustancia Económica
- Entes Públicos
- Existencia Permanente
- Revelación Suficiente
- Importancia Relativa
- Registro e Integración Presupuestaria
- Consolidación de Información financiera
- Devengo Contable
- Valuación
- Dualidad Económica
- Consistencia

d) Normatividad supletoria.

- Acuerdo por el que Emite al Clasificador funcional por Objeto del Gasto
- Acuerdo por el que se emite el Marco Metodológico sobre la forma y términos en que deberá orientarse el desarrollo de los componentes de las finanzas públicas con relación a los objetivos y prioridades, que en la materia establezca la planeación y desarrollo para su integración en la Cuenta Pública.
- Acuerdo por el que se emiten las principales reglas de Registro y Valoración del Patrimonio.
- Manual de Contabilidad Gubernamental
- Adecuaciones al Clasificador por Objeto del Gasto
- Acuerdo por el que se emite el Marco Conceptual de Contabilidad Gubernamental.
- Acuerdo por el que se emiten los Postulados Básicos de Contabilidad Gubernamental.
- Acuerdo por el que se emiten las Normas y Metodologías para la determinación de los Momentos Contables de los Egresos.
- Acuerdo por el que se emite el Clasificador por Objeto de Gasto.
- Acuerdo por el que se emite el Clasificador por Rubros de Ingresos
- Acuerdo por el que se emiten las Normas y Metodologías para la determinación de los Momentos Contables de los Ingresos.
- Acuerdo por el que se emiten las Normas y Metodologías para la Emisión de Información Financiera y Estructura de los Estados Financieros Básicos del ente Público y características de sus notas.
- Clasificador por Objeto del Gasto (Capítulo, Concepto y Partida Genérica).



GOBIERNO DEL ESTADO
DE OAXACA



OGAIPO

Órgano Garante de Acceso a la Información Pública,
Transparencia, Protección de Datos Personales y
Buen Gobierno del Estado de Oaxaca

- Clasificador por Tipo del Gasto.
- Clasificador Funcional del Gasto.
- Guías contabilizadoras.
- Instructivo de Manejo de Cuentas
- Guías Contabilizadora y Modelo de asientos
- Matriz de Conversión.

e) Esta entidad pública desde ejercicios anteriores ha venido implementando la base de devengado de conformidad con la Ley General de Contabilidad.

Políticas de Contabilidad Significativas

a) Actualización.

El registro de la contabilidad se realiza en base a los lineamientos establecidos por el Consejo Nacional de Armonización Contable.

b) Realización de operaciones en el extranjero.

Las operaciones que se llegarán a realizar en moneda extranjera se registrarán al devengarse en su equivalente en moneda nacional, y se actualizarán reconociendo el diferencial cambiario. En cumplimiento de los Postulados Básicos de Contabilidad Gubernamental, Valuación y Consistencia.

Durante el periodo del 1 de enero al 30 de septiembre del 2024, no se realizaron operaciones en Moneda Extranjera.

c) Método de valuación de la inversión en acciones de compañías subsidiarias no consolidadas y asociadas.

Este Órgano Garante no efectúa inversiones en acciones por lo que no cuenta con métodos de evaluación.

d) Sistema y método de valuación de inventarios y costo de lo vendido.

Los inventarios y almacenes se encuentran valuados a su costo de adquisición atendiendo a lo que señalan las Principales Reglas de Registro y Valoración del Patrimonio (Elementos Generales) emitidas por el Consejo de Nacional de Armonización Contable y el método aplicable para la valuación de los inventarios es el de costo históricos contenidos en las normas particulares aplicables a los distintos elementos integrantes de los estados Financieros.



GOBIERNO DEL ESTADO
DE OAXACA



OGAIPO

Órgano Garante de Acceso a la Información Pública,
Transparencia, Protección de Datos Personales y
Buen Gobierno del Estado de Oaxaca

e) Beneficios a empleados.

No se tienen reservas para beneficios futuros de los empleados, más que las contempladas anualmente en el presupuesto de egresos del ejercicio presente.

f) Provisiones.

De conformidad a las Reglas Específicas del Registro y Valoración del Patrimonio, en específico al numeral 12. Provisiones para demandas, juicios y contingencias, establece que representa el monto de las obligaciones a cargo del ente público, originadas en circunstancias ciertas, cuya exactitud del valor depende de un hecho futuro; estas obligaciones deben ser justificables y su medición monetaria debe ser confiable.

Derivado de lo anterior, no se registran provisiones en el Órgano Garante.

g) Reservas.

La entidad no realiza registro al no contar con reservas.

h) Cambios en políticas contables y corrección de errores.

De conformidad a las Reglas Específicas del Registro y Valoración del Patrimonio el numeral 16.1 Cambios en criterios contables, establece que los cambios en criterios contables pueden obedecer bien a una decisión voluntaria debidamente justificada, que implique la obtención de una mejor información o bien a la imposición de una norma, así mismo, el numeral 16.3 Errores, determina que los entes públicos elaborarán sus Estados Financieros corrigiendo los errores realizados en ejercicios anteriores. Dichos errores pueden ser entre otros por omisiones, inexactitudes, imprecisiones, registros contables extemporáneos, errores aritméticos, errores en la aplicación de políticas contables, así como la inadvertencia o mala interpretación de hechos, junto con la revelación de los efectos que se tendrá en la información financiera del ente público, ya sea retrospectivos o prospectivos.

A la fecha, se encuentra en proceso la depuración de saldos de ejercicios anteriores por concepto de clc´s pendientes de ministrar de los ejercicios 2015 y 2016 por prescripción negativa, así como la corrección de errores contables en la depuración de saldos registrada en las pólizas D-451 y D-452 del mes de septiembre del ejercicio 2022.

De igual forma, derivado del levantamiento físico del inventario de Bienes Muebles del Órgano Garante, de acuerdo al numeral 6 y 6.1 de las Reglas Específicas del Registro y Valoración del Patrimonio, se encuentra en proceso la actualización y valoración de vida útil de los bienes que se encuentran totalmente depreciados o próximos a cumplir su periodo de vida útil de acuerdo al método de valuación de inventarios implementado por el OGAIPO.



GOBIERNO DEL ESTADO
DE OAXACA



OGAIPO

Órgano Garante de Acceso a la Información Pública,
Transparencia, Protección de Datos Personales y
Buen Gobierno del Estado de Oaxaca

i) Reclasificaciones.

Durante el periodo 1 de enero al 30 de septiembre del 2024, no se realizó ninguna reclasificación significativa.

j) Depuración y Cancelación de saldos.

Con el propósito de que la información emanada de la contabilidad muestre razonablemente los saldos, las acciones para realizar la depuración de subcuentas o determinar la cancelación de saldos, en el caso de que no exista un cierto grado de recuperabilidad, exigibilidad o procedencia de las operaciones integradas en los mismos, o bien cuando hayan prescrito las obligaciones de cobro o pago, la depuración y cancelación de saldos del presente ejercicio se realizaron cada mes en diferentes cuentas contables con la finalidad de presentar cifras actualizadas en los Estados Financieros.

Posición en Moneda Extranjera y Protección por Riesgo Cambiario

a) Activos en moneda extranjera.

Actualmente los activos se registran solo en moneda de origen en el caso de que se presentará el uso de moneda extranjera, su registro será expresado en moneda de origen.

b) Pasivos en moneda extranjera.

Actualmente los pasivos se registran solo en moneda de origen en el caso de que se presentará el uso de moneda extranjera, su registro será expresado en moneda de origen.

c) Posición en moneda extranjera.

No se realizan transacciones en moneda extranjera.

d) Tipo de cambio.

Si llegara a realizarse alguna transacción en moneda extranjera, el registro se realizará al tipo de cambio vigente que señale el Banco de México.

e) Equivalente en moneda nacional.

Si llegara a realizarse alguna transacción en moneda extranjera, el registro se realizará en lo equivalente al valor vigente del tipo de cambio que señale el Banco de México.

Reporte Analítico del Activo

a) Vida útil, porcentajes de depreciación y amortización utilizados en los diferentes tipos de activos, o el importe de las pérdidas por deterioro reconocidas;



GOBIERNO DEL ESTADO
DE OAXACA



OGAIPO

Órgano Garante de Acceso a la Información Pública,
Transparencia, Protección de Datos Personales y
Buen Gobierno del Estado de Oaxaca

En las Reglas Específicas del Registro y Valoración del Patrimonio se definió como vida útil de un activo al período durante el que se espera utilizar el activo por parte del ente público, en este mismo documento se menciona que se considerará que un activo tiene una vida útil indefinida cuando, sobre la base de un análisis de todos los factores relevantes, no exista un límite previsible al período a lo largo del cual se espera que el activo genere rendimientos económicos o potencial de servicio para el ente público o a la utilización en la producción de bienes y servicios públicos. Con base en estas reglas, la entidad a través del departamento responsable del manejo y resguardo de bienes muebles, determinó que los bienes que han alcanzado el porcentaje máximo de depreciación se les asignará un valor razonable, mismo que se encuentra en trámite de cálculo y aprobación.

b) Cambios en el porcentaje de depreciación y amortización y en el valor de los activos ocasionado por deterioro;

Esta entidad no ha realizado cambios en el porcentaje.

c) Importe de los gastos capitalizados en el ejercicio, tanto financieros como de investigación y desarrollo;

Esta entidad no ha realizado gastos de ninguna índole durante este periodo.

d) Riesgos por tipos de cambio o tipo de interés de las inversiones financieras;

Esta entidad no ha realizado transacciones en moneda extranjera.

e) Valor en el ejercicio de los bienes construidos por la Entidad;

A la fecha el Órgano Garante no ha construido bienes.

f) Otras circunstancias de carácter significativo que afecten el activo, tales como bienes en garantía, señalados en embargos, litigios, títulos de inversiones, entregados en garantías, baja significativa del valor de inversiones financieras, etc.;

Con fecha 27 de noviembre del ejercicio 2023 por conducto del juicio laboral 109/2022 del Segundo Tribunal Laboral Federal de Asuntos Individuales en el Estado de Oaxaca, con sede en Oaxaca, promovido por la C. Mildred Fabiola Estrada Rubio contra este Órgano Garante, se notificó el requerimiento de pago ordenado en proveído de trece de noviembre pasado.

De acuerdo a la Cédula de Notificación del Segundo Tribunal Laboral Federal de Asuntos Individuales en el Estado de Oaxaca, de fecha seis de diciembre del dos mil veintitrés, se informa la promoción registrada con el folio interno 5352 del Segundo Tribunal Laboral signada por Carlos López Espinoza, quien se ostenta como apoderado legal de la institución bancaria denominada BBVA MÉXICO, SOCIEDAD ANÓNIMA, INSTITUCIÓN DE BANCA MÚLTIPLE, GRUPO FINANCIERO BBVA MÉXICO, por medio del cual manifiesta lo concerniente al embargo de cuentas requerido por ese Tribunal.

Con fecha 26 de febrero del año en curso, se efectuaron cargos en tres cuentas bancarias a nombre del Órgano Garante bajo el concepto "Cargo por orden Jurídica 2do Trib Lab Fed Oaxaca Ref. Exp 109/2022" por los siguientes importes:



EFFECTIVO Y EQUIVALENTES	CARGO
Cta. 0118091757 Servicios Personales 2022	31,230.66
Cta. 0119680837 Gastos de Operación 2023	4.56
Cta. 0119680942 Servicios Personales 2023	810.22
Total	32,045.44

Dicho cargo fue registrado contablemente en la póliza E-033 del mes de febrero 2024.

El 14 de marzo del presente ejercicio, se notificó a este Órgano Garante el Acuerdo mediante el cual se ponen a disposición de la actora, los títulos de crédito (cheques de caja) expedidos por BBVA MÉXICO, S.A. INSTITUCIÓN DE BANCA MULTIPLE, GRUPO FINANCIERO BBVA MÉXICO de fecha 05 de marzo de 2024 a nombre de Mildred Fabiola Estrada Rubio, por los importes embargados en las cuentas bancarias.

Con fecha 19 de abril, se detectó a través de la banca electrónica, el embargo de las siguientes cuentas bancarias de la institución Banco Mercantil del Norte, S.A., bajo el concepto de “Embargo Judicial Exp 109/2022” manteniendo el siguiente saldo bloqueado al 30 de abril del 2024:

EFFECTIVO Y EQUIVALENTES	SALDO
Cta. 1253437908 Gastos de Operación 2024	67.12
Cta. 1253437896 Servicios Personales 2024	50,086.12
Cta. 1245748654 Gastos de Operación 2023	2.93
Cta. 1248186006 Servicios Personales 2023	10,612.01
Total	60,768.18

El 17 de mayo del 2024 se efectuó el cargo bancario bajo el siguiente concepto “CGO CHQ MEX JL2 EXP 109/2022” en las cuatro cuentas bancarias que se encontraban embargadas, por los importes antes mencionados.

Mediante el documento denominado “DILIGENCIA DE CUMPLIMIENTO PARCIAL DE SENTENCIA” de fecha 31 de mayo de 2024, en el Segundo Tribunal Laboral Federal de Asuntos Individuales en el Estado de Oaxaca, se hizo entrega a la C. Mildred Fabiola Estrada Rubio el cheque número 0006806 de fecha 27 de mayo de 2024, expedido por la Institución Bancaria Banco Mercantil del Norte, S.A. Institución de Banca Múltiple, Grupo Financiero Banorte, por la cantidad de \$60,768.19 (Sesenta mil setecientos sesenta y ocho pesos 18/100 M.N.).

A través del folio 0014 de adecuación presupuestal, se dio cobertura a la partida 098-Indemnizaciones por Despido por el importe de **\$ 50,060.55 (Cincuenta mil sesenta pesos 55/100 M.N.)** con el objetivo de recuperar el saldo embargado en la cuenta 1253437896 Servicios Personales 2024 para el pago de Cuotas Obrero-Patronales IMSS y aportaciones INFONAVIT del mes de abril y 2do bimestre del ejercicio actual, el cuál correspondía a las retenciones efectuadas en nómina al personal adscrito a este Órgano Garante para el pago de las mismas.



GOBIERNO DEL ESTADO
DE OAXACA



OGAIPO

Órgano Garante de Acceso a la Información Pública,
Transparencia, Protección de Datos Personales y
Buen Gobierno del Estado de Oaxaca

El juicio laboral aún se encuentra en proceso.

g) Desmantelamiento de Activos, procedimientos, implicaciones, efectos contables;

Este Órgano Garante no ha realizado los conceptos que se describen el presente inciso.

h) Administración de activos; planeación con el objetivo de que el ente los utilice de manera más efectiva;

Se utilizan los activos con la operación y mantenimiento óptimo.

Adicionalmente, se deben incluir las explicaciones de las principales variaciones en el activo, en cuadros comparativos como sigue:

a) Inversiones en valores.

El Órgano Garante no efectúa inversiones en valores.

b) Patrimonio de Organismos Descentralizados de Control Presupuestario Indirecto.

El Órgano Garante no cuenta con Patrimonio de Organismos Descentralizados de Control Presupuestario Indirecto.

c) Inversiones en empresas de participación mayoritaria.

El órgano Garante no efectúa ningún tipo de inversión.

d) Inversiones en empresas de participación minoritaria.

El órgano Garante no efectúa ningún tipo de inversión.

e) Patrimonio de Organismos Descentralizados de Control Presupuestario Directo, según corresponda.

El Órgano Garante no cuenta con Patrimonio de Organismos Descentralizados de Control Presupuestario Directo.

Fideicomisos, Mandatos y Análogos

a) Por ramo administrativo que los reporta.

El Órgano Garante no ha generado fideicomisos de ninguna índole ni efectuado contratos análogos.

b) Enlistar los de mayor monto de disponibilidad, relacionando aquéllos que conforman el 80% de las disponibilidades.

El Órgano Garante no ha generado fideicomisos de ninguna índole ni efectuado contratos análogos.

Reporte de la Recaudación

a) Análisis del comportamiento de la recaudación correspondiente al ente público o cualquier tipo de ingreso, de forma separada los ingresos locales de los federales.

El Órgano Garante no cuenta con facultades para recaudar recursos bajo ningún rubro.



GOBIERNO DEL ESTADO
DE OAXACA



OGAIPO

Órgano Garante de Acceso a la Información Pública,
Transparencia, Protección de Datos Personales y
Buen Gobierno del Estado de Oaxaca

b) Proyección de la recaudación e ingresos en el mediano plazo.

El Órgano Garante no cuenta con facultades para recaudar recursos de ningún rubro.

Información sobre la Deuda y el Reporte Analítico de la Deuda

a) Utilizar al menos los siguientes indicadores: deuda respecto al PIB y deuda respecto a la recaudación tomando, como mínimo, un período igual o menor a 5 años.

El Órgano Garante no generó deuda pública durante el periodo inmediato anterior.

b) Información de manera agrupada por tipo de valor gubernamental o instrumento financiero en la que se consideren intereses, comisiones, tasa, perfil de vencimiento y otros gastos de la deuda.

El Órgano Garante no generó deuda pública durante el periodo inmediato anterior.

Calificaciones otorgadas

No se cuenta con calificaciones otorgadas o certificaciones, las calificaciones crediticias se le otorga únicamente al gobierno del Estado y no se le otorga a la entidad en particular.

Proceso de Mejora

Se informará de:

a) Principales Políticas de control interno.

Cumplir con las disposiciones legales normativas de la entidad para otorgar servicios públicos de calidad.

b) Medidas de desempeño financiero, metas y alcance.

Promover la Eficiencia, eficacia y economía de las operaciones bajo principios éticos y de transparencia.

Racionar el uso de los recursos, para alcanzar el cumplimiento de las funciones para el ejercicio completo.

Información por Segmentos

Determina que segmento es una actividad o grupo de actividades de la entidad que son identificables y para las cuales es apropiado presentar información financiera separada con el fin de evaluar el rendimiento pasado de la entidad en la consecución de sus objetivos y tomar decisiones respecto a la futura asignación de recursos. Dado que no se da el supuesto anterior la entidad no presenta información financiera por segmentos.

Eventos Posteriores al Cierre

Al cierre del trimestre no se reportaron eventos significativos que le afectan económicamente que no se conocían.



GOBIERNO DEL ESTADO
DE OAXACA



OGAIPO

Órgano Garante de Acceso a la Información Pública,
Transparencia, Protección de Datos Personales y
Buen Gobierno del Estado de Oaxaca

Partes Relacionadas

El Órgano Garante no presenta partes relacionadas que pudieran ejercer influencia significativa en la toma de decisiones financieras y operativas.

Responsabilidad sobre la Presentación Razonable de la Información Contable

La Información Contable deberá estar firmada en cada página de la misma e incluir al final la siguiente leyenda: “Bajo protesta de decir verdad declaramos que los Estados Financieros y sus notas, son razonablemente correctos y son responsabilidad del emisor”. Lo anterior, no será aplicable para la información contable consolidada.

La Información Financiera fue autorizada para su emisión por la C. Consuelo Elizabeth Díaz Cruz en su carácter de Directora de Administración y C. Josué Solana Salmorán como Comisionado Presidente del Órgano Garante.



GOBIERNO DEL ESTADO
DE OAXACA



OGAIPO

Órgano Garante de Acceso a la Información Pública,
Transparencia, Protección de Datos Personales y
Buen Gobierno del Estado de Oaxaca

NOTAS DE DESGLOSE

NOTAS AL ESTADO DE ACTIVIDADES

Ingresos y Otros Beneficios

Los ingresos pertenecen a las asignaciones correspondientes al periodo del 1° de enero al 30 de septiembre del 2024, el cual asciende a un importe de \$ 27,600,915.07 (Veintisiete millones seiscientos mil novecientos quince pesos 07/100 M.N.) recursos que fueron comprometidos y devengados durante el presente periodo.

Gastos y Otras Pérdidas

El rubro de Gastos y Otras Pérdidas, corresponden a lo devengado por el Órgano Garante durante el periodo del 1° de enero al 30 de septiembre del 2024 por la cantidad de \$ 26,994,363.91 (Veintiséis millones novecientos noventa y cuatro mil trescientos sesenta y tres pesos 91/100 M.N.). Se integra por las Transferencias Internas y Asignaciones al Sector Público, así como del registro de las depreciaciones de bienes muebles correspondientes al primer semestre del ejercicio en curso.

NOTAS AL ESTADO DE SITUACIÓN FINANCIERA

Activo

Efectivo y Equivalentes

El rubro de efectivo y equivalentes al 30 de septiembre del ejercicio 2024, representa los recursos disponibles del Órgano Garante, saldo que se refleja en las cuentas bancarias de Gastos de Operación, Servicios Personales y Fondo Rotatorio, el cual corresponde a los pagos pendientes de efectuar a los proveedores, así como las retenciones de Cuotas IMSS e ISR efectuadas al personal de este Órgano e intereses bancarios pendientes de enterar a la Secretaría de Finanzas.

El saldo se integra de la siguiente forma:

Efectivo y Equivalentes	EJERCICIO 2024	EJERCICIO 2023
Cta. 0406 – Serv. Pers. 2024	277,356.79	0.00
Cta. 0422 – Gts. de Op. 2024	19,218.32	0.00
Cta. 0449 – Fond. Rotat. 2024	16,001.65	0.00
Cta. 1757 – Serv. Pers. 2022	1.02	31,230.13
Cta. 0837 – Gts. de Op. 2023	1.48	19,331.13
Cta. 0942 – Serv. Pers. 2023	3.59	291,118.30
Cta. 0993 – Fond. Rotat. 2023	0.26	37,280.43
Cta. 8654 – Gts. de Op. 2023	0.00	0.00
Cta. 6006 – Serv. Pers. 2023	1.15	0.00
Cta. 6015 – Fond. Rotat. 2023	0.00	0.00
Cta. 7896 – Serv. Pers. 2024	2.89	0.00
Cta. 7908 – Gts. de Op. 2024	4.62	0.00
Cta. 7917 – Fond. Rotat. 2024	1.90	0.00
Total Efectivo y Equivalentes	\$ 312,593.67	\$ 378,959.99



GOBIERNO DEL ESTADO
DE OAXACA



OGAIPO

Órgano Garante de Acceso a la Información Pública,
Transparencia, Protección de Datos Personales y
Buen Gobierno del Estado de Oaxaca

Derechos a recibir Efectivo y Equivalentes y Bienes o Servicios

En el rubro de Derechos a recibir Efectivo o Equivalentes (Otros deudores diversos por cobrar a C.P) el saldo que se expresa en el Estado de Situación Financiera al 30 de septiembre del ejercicio 2024, corresponde a las provisiones para efectos de pagos a terceros por concepto de bienes y servicios.

Se estima que el periodo de cobro sea durante el presente ejercicio.

Derechos a recibir efectivo o Equivalentes	EJERCICIO 2024	EJERCICIO 2023
Gastos a comprobar	35,005.22	15,748.07
Provisiones de Terceros	1,417,557.10	1,364,951.05
Otros Deudores	814,012.85	770,977.90
Total Derechos a recibir efectivo o Equivalentes	2,266,575.17	2,151,677.02

Inventarios

El Órgano Garante no realiza ningún proceso de transformación y/o elaboración de bienes, por lo que no cuenta con el registro de inventarios.

Almacenes

El Órgano Garante no realiza registros contables dentro de este rubro ya que no cuenta con materiales y suministros de consumo para el desempeño de sus actividades.

Inversiones Financieras

El Órgano Garante no cuenta con fideicomisos, mandatos y contratos análogos ni efectúa inversiones financieras.

Bienes Muebles, Inmuebles e Intangibles

El rubro de Bienes Muebles del Órgano Garante de Acceso a la Información Pública, Transparencia, Protección de Datos Personales y Buen Gobierno del Estado de Oaxaca, está integrado de la siguiente forma:

CUENTAS	EJERCICIO 2024	EJERCICIO 2023
Muebles de Oficina y Estantería	1,914,551.09	1,914,551.09
Equipo de Cómputo y Tecnologías de la Información	4,900,672.08	4,150,672.08
Otros mobiliarios y Equipos de Administración	25,380.45	25,380.45
Equipos y Aparatos Audiovisuales	229,904.35	229,904.35
Cámaras fotográficas y de Video	170,483.98	170,483.98
Sistemas de aire acondicionado, calefacción	116,711.11	90,581.11
Vehículos y Equipo Terrestre	3,777,010.12	3,777,010.12
Herramientas maquinas-herramientas	12,783.08	12,783.08
Equipo de Comunicación y de Telecomunicación	170,737.59	170,737.59
Equipos de Generación Eléctrica, aparatos y accesorios eléctricos	409,665.00	348,000.00



Otros Equipos	10,275.00	10,275.00
TOTAL BIENES MUEBLES	11,738,173.85	10,900,378.85
ACTIVOS INTANGIBLES	2,993,053.79	2,993,053.79
Depreciación Acumulada de Bienes Muebles	-6,654,961.57	-6,240,165.13
TOTAL ACTIVO NO CIRCULANTE	8,076,266.07	7,653,267.51

El saldo del rubro de Activo no Circulante es de **\$8,076,266.07** (Ocho millones setenta y seis mil doscientos sesenta y seis pesos 07/100 M.N.), mismo que refleja el importe de **\$6,654,961.57** (Seis millones seiscientos cincuenta y cuatro mil novecientos sesenta y uno pesos 57/100 M.N.) derivado de las Depreciaciones Acumuladas de Bienes Muebles registradas en ejercicios anteriores y el primer semestre del ejercicio en curso.

En el mes de mayo 2024, se ejerció presupuestalmente a través de la CLC No. 200 la partida 566-531-EQUIPOS DE GENERACION ELECTRICA, APARATOS Y ACCESORIOS ELÉCTRICOS, registrado en contabilidad en la cuenta 1.2.4.6.6 de Bienes Muebles, por la adquisición de 3 UPS (Sistemas de alimentación ininterrumpida) por un importe de \$61,665.00 (Sesenta y un mil seiscientos sesenta y cinco pesos 00/100 M.N.). Por errores en la generación de la factura, esta fue cancelada procediendo con la rectificación contable y presupuestal de la clc 200 en el mes de junio, tramitando nuevamente la factura correcta en la CLC 245 del mismo mes. En la balanza de comprobación se muestra un cargo duplicado en ese rubro por \$123,330.00 (Ciento veintitrés mil trescientos treinta y tres pesos 00/100 M.N.) que corresponde a la CLC 200 y 245, y un abono por \$61,665.00 (Sesenta y un mil seiscientos sesenta y cinco pesos 00/100 M.N.) que corresponde a la rectificación de la CLC 200. No se ha efectuado ninguna baja de Bienes Muebles.

En el ejercicio 2023 se llevó a cabo la verificación física de los bienes muebles del Órgano Garante que se encuentran distribuidos en las diversas áreas administrativas que lo conforman, detectando hasta el actual periodo, la ausencia de diversos activos tal y como se describe a continuación:

CUENTAS	DIFERENCIAS 2023
Muebles de oficina y estantería	14,538.01
Equipo de Cómputo y Tecnologías de la Información	75,734.82
Equipos y Aparatos Audiovisuales	3,890.00
Cámaras fotográficas y de video	69,083.80
Automóviles y Camiones	441,900.00
Equipo de Comunicación y de Telecomunicación	18,085.00
TOTAL BIENES MUEBLES	\$623,231.63

Se levantaron 2 denuncias penales con número de carpeta de investigación 3623/FVCE/OAXACA/2024 y 3624/FVCE/OAXACA/2024 referente a la desaparición de 2 vehículos marca Chevrolet color azul de la línea Corsa así como de la camioneta Jeep Patriot Sport FWD modelo 2016, color plata, contra quien o quienes resulten responsables.

Una vez concluido el proceso de verificación física, se informará de manera pormenorizada a la Contraloría General de este órgano Garante y a las áreas correspondientes para iniciar con los procedimientos de



responsabilidades administrativas o denuncias penales que se consideren convenientes y así proceder con las bajas que se determinen, de acuerdo a las Reglas Específicas del Registro y Valoración del Patrimonio emitidas por el Consejo Nacional de Armonización Contable (CONAC).

Con relación a los activos intangibles, se presentaron las denuncias penales con número de carpeta de investigación 28518/FVCE-OAXACA/2023 y 28517/FVCE-OAXACA/2023 derivado de las denuncias realizadas en la entrega-recepción del Departamento de Recursos Materiales y la Dirección de Administración por los Proyectos de Inversión que se llevaron a cabo en el ejercicio 2022.

Se detallan a continuación:

CUENTAS	IMPORTE
Sistema de gestión de la privacidad para la protección de datos personales. Software de unidad central.	1,176,000.00
Sistema integral de control de inventario patrimonial del OGAIPO.	1,782,320.00
TOTAL SOFTWARE	2,958,320.00

Estimaciones y Deterioros

Durante el periodo que se informa no se han determinado cuentas incobrables ni estimaciones por deterioro de inventarios.

Otros Activos

El Órgano Garante no ha registrado otros bienes, valores y derechos dentro de este rubro.

Pasivo

Cuentas y Documentos por pagar

El saldo de este rubro al 30 de septiembre del ejercicio 2024, asciende a la cantidad de \$ 2,579,169.24 (Dos millones quinientos setenta y nueve mil ciento sesenta y nueve pesos 24/100 M.N.) que corresponden a los compromisos de pagos adquiridos durante los ejercicios fiscales 2015 y 2016 con varios proveedores y prestadores de servicios, también en este rubro se contemplan los montos de las retenciones efectuadas a los trabajadores correspondientes al primer bimestre del año en curso para el pago de prestaciones sociales y de impuestos sobre sueldos y salarios así como de reintegros a la Secretaría de Finanzas pendientes de efectuar.

En este ejercicio nos fue otorgado un Fondo Revolvente de \$50,000.00 (Cincuenta mil pesos 00/100 M.N.), el cual será amortizado o reintegrado a la Secretaría de Finanzas de acuerdo al artículo 73 del Reglamento de la Ley Estatal de Presupuesto y Responsabilidad Hacendaria.



GOBIERNO DEL ESTADO
DE OAXACA



OGAIPO

Órgano Garante de Acceso a la Información Pública,
Transparencia, Protección de Datos Personales y
Buen Gobierno del Estado de Oaxaca

Fondos y Bienes de Terceros en Garantía y/o Administración

El Órgano Garante, durante el periodo que se informa, no ha recibido fondos ni bienes de terceros en garantía.

Pasivos Diferidos

El Órgano Garante no ha registrado importes bajo este rubro que impacten o puedan impactar financieramente.

Provisiones

El Órgano Garante, al periodo que se informa, no ha constituido provisiones que impacten en la información financiera que se presenta.

Otros Pasivos

Se desglosan a continuación:

CUENTAS	EJERCICIO 2024	EJERCICIO 2023
Cuentas por Pagar a corto plazo		
Deudas por Adquisición de Bienes y Contratación de Servicios por Pagar a CP	0.00	0.00
Transferencias Internas y Asignaciones al Sector Público	2,051,059.67	2,051,059.67
Retenciones de Impuestos por Pagar a CP	273,216.54	253,948.85
Retenciones del Sistema de Seguridad Social por Pagar a CP	68,917.64	69,036.31
Otras Retenciones y Contribuciones por Pagar a Cp	37,176.01	30,251.50
Fondos Rotatorios por Pagar A CP	50,000.00	50,000.00
Otras Cuentas por Pagar a corto plazo	98,799.38	76,340.68
TOTAL	2,579,169.24	2,530,637.01

NOTAS AL ESTADO DE VARIACIÓN EN LA HACIENDA PÚBLICA

(1) Variaciones de la hacienda Pública/Patrimonio Neto	VARIACIONES
Hacienda Pública/Patrimonio Periodo Enero – Diciembre 2023	\$ 1,571,618.66
Resultados de Ejercicios Anteriores 2022	\$ 5,898,096.25
Saldo Neto en la Hacienda Pública/Patrimonio Periodo Enero – Septiembre 2024	\$ 7,469,714.91

NOTAS AL ESTADO DE FLUJOS DE EFECTIVO

El análisis de los saldos finales es como sigue.

Efectivo y Equivalentes		
Concepto	2024	2023
Efectivo	0.00	0.00
Bancos/Tesorería	0.00	0.00



GOBIERNO DEL ESTADO
DE OAXACA



OGAIPO

Órgano Garante de Acceso a la Información Pública,
Transparencia, Protección de Datos Personales y
Buen Gobierno del Estado de Oaxaca

Bancos/Dependencias y Otros	312,593.67	378,959.99
Inversiones Temporales (Hasta 3 meses)	0.00	0.00
Fondos con Afectación Específica	0.00	0.00
Depósitos de Fondos de Terceros en Garantía y/o Administración	0.00	0.00
Otros Efectivos y Equivalentes	0.00	0.00
Total	312,593.67	378,959.99

Adquisiciones de las Actividades de Inversión efectivamente pagadas, respecto del apartado de aplicación:

Adquisiciones de Actividades de Inversión efectivamente pagadas		
Concepto	2024	2023
Bienes Inmuebles, Infraestructura y Construcciones en Proceso	0.00	0.00
Terrenos	0.00	0.00
Viviendas	0.00	0.00
Edificios no Habitacionales	0.00	0.00
Infraestructura	0.00	0.00
Construcciones en Proceso en Bienes de Dominio Público	0.00	0.00
Construcciones en Proceso en Bienes Propios	0.00	0.00
Otros Bienes Inmuebles	0.00	0.00
Bienes Muebles	811,665.00	9,650.00
Mobiliario y Equipo de Administración	750,000.00	0.00
Mobiliario y Equipo Educativo y Recreativo	0.00	9,650.00
Equipo e Instrumental Médico y de Laboratorio	0.00	0.00
Vehículos y Equipo de Transporte	0.00	0.00
Equipo de Defensa y Seguridad	0.00	0.00
Maquinaria, Otros Equipos y Herramientas	61,665.00	0.00
Colecciones, Obras de Arte y Objetos Valiosos	0.00	0.00
Activos Biológicos	0.00	0.00
Otras Inversiones	0.00	0.00
Total	811,665.00	9,650.00

Presentar la Conciliación de los Flujos de Efectivo Netos de las Actividades de Operación y los saldos de Resultados del Ejercicio (Ahorro/Desahorro), utilizando el siguiente cuadro:



GOBIERNO DEL ESTADO
DE OAXACA



OGAIPO

Órgano Garante de Acceso a la Información Pública,
Transparencia, Protección de Datos Personales y
Buen Gobierno del Estado de Oaxaca

CONCILIACION DE FLUJOS DE EFECTIVO NETOS		
Concepto	2024	2023
Resultados del Ejercicio Ahorro/Desahorro	606,551.00	-322,995.00
Movimientos de partidas (o rubros) que no afectan al efectivo	X	X
Depreciación	205,114.00	332,645.00
Amortización	0	0
Incrementos en las provisiones	0	0
Incremento en inversiones producido por revaluación	0	0
Ganancia/pérdida en venta de bienes muebles, inmuebles e intangibles	0	0
Incremento en cuentas por cobrar	0	0
Flujos de Efectivo Netos de las Actividades de Operación	811,665.00	9,650.00



GOBIERNO DEL ESTADO
DE OAXACA



OGAIPO

Órgano Garante de Acceso a la Información Pública,
Transparencia, Protección de Datos Personales y
Buen Gobierno del Estado de Oaxaca

CONCILIACIÓN ENTRE LOS INGRESOS PRESUPUESTARIOS Y CONTABLES, ASÍ COMO ENTRE LOS EGRESOS PRESUPUESTARIOS Y LOS GASTOS CONTABLES

Órgano Garante de Acceso a la Información Pública, Transparencia, Protección de Datos Personales y Buen Gobierno del Estado de Oaxaca	
Conciliación entre los Ingresos Presupuestarios y Contables	
Del 1 de enero al 30 de septiembre de 2024	
(Cifras en pesos)	
Concepto	2024
1. Total de Ingresos Presupuestarios	27,600,915.07
2. Más Ingresos Contables No Presupuestarios	0.00
2.1 Ingresos Financieros	0.00
2.2 Incremento por Variación de Inventarios	0.00
2.3 Disminución del Exceso de Estimaciones por Pérdida o Deterioro u Obsolescencia	0.00
2.4 Disminución del Exceso de Provisiones	0.00
2.5 Otros Ingresos y Beneficios Varios	0.00
2.6 Otros Ingresos Contables No Presupuestarios	0.00
3. Menos Ingresos Presupuestarios No Contables	0.00
3.1 Aprovechamientos Patrimoniales	0.00
3.2 Ingresos Derivados de Financiamientos	0.00
3.3 Otros Ingresos Presupuestarios No Contables	0.00
4. Total de Ingresos Contables	27,600,915.07



GOBIERNO DEL ESTADO
DE OAXACA



OGAIPO

Órgano Garante de Acceso a la Información Pública,
Transparencia, Protección de Datos Personales y
Buen Gobierno del Estado de Oaxaca

Órgano Garante de Acceso a la Información Pública, Transparencia, Protección de Datos Personales y Buen Gobierno del Estado de Oaxaca	
Conciliación entre los Egresos Presupuestarios y los Gastos Contables	
Del 1 de enero al 30 de septiembre de 2024	
(Cifras en pesos)	
Concepto	2024
1. Total de Egresos Presupuestarios	27,600,915.07
2. Menos Egresos Presupuestarios No Contables	811,665.00
2.1 Materias Primas y Materiales de Producción y Comercialización	0.00
2.2 Materiales y Suministros	0.00
2.3 Mobiliario y Equipo de Administración	750,000.00
2.4 Mobiliario y Equipo Educativo y Recreativo	0.00
2.5 Equipo e Instrumental Médico y de Laboratorio	0.00
2.6 Vehículos y Equipo de Transporte	0.00
2.7 Equipo de Defensa y Seguridad	0.00
2.8 Maquinaria, Otros Equipos y Herramientas	61,665.00
2.9 Activos Biológicos	0.00
2.10 Bienes Inmuebles	0.00
2.11 Activos Intangibles	0.00
2.12 Obra Pública en Bienes de Dominio Público	0.00
2.13 Obra Pública en Bienes Propios	0.00
2.14 Acciones y Participaciones de Capital	0.00
2.15 Compra de Títulos y Valores	0.00
2.16 Concesión de Préstamos	0.00
2.17 Inversiones en Fideicomisos, Mandatos y Otros Análogos	0.00
2.18 Provisiones para Contingencias y Otras Erogaciones Especiales	0.00
2.19 Amortización de la Deuda Pública	0.00
2.20 Adeudos de Ejercicios Fiscales Anteriores (ADEFAS)	0.00
2.21 Otros Egresos Presupuestarios No Contables	0.00
3. Más Gastos Contables No Presupuestarios	205,113.84
3.1 Estimaciones, Depreciaciones, Deterioros, Obsolescencia y Amortizaciones	205,113.84
3.2 Provisiones	0.00



GOBIERNO DEL ESTADO
DE OAXACA



OGAIPO

Órgano Garante de Acceso a la Información Pública,
Transparencia, Protección de Datos Personales y
Buen Gobierno del Estado de Oaxaca

3.3	Disminución de Inventarios	0.00
3.4	Otros Gastos	0.00
3.5	Inversión Pública no Capitalizable	0.00
3.6	Materiales y Suministros (consumos)	0.00
3.7	Otros Gastos Contables No Presupuestarios	0.00
4. Total de Gastos Contables		26,994,363.91



NOTAS DE MEMORIA (CUENTAS DE ORDEN)

Las Notas de Memoria contendrán información sobre las cuentas de orden tanto contables como presupuestarias que se utilizan para registrar movimientos de valores que no afecten o modifiquen el Estado de Situación Financiera del ente público; sin embargo, su incorporación es necesaria con fines de recordatorio, de control y en general sobre los aspectos administrativos, o bien, para consignar sus derechos o responsabilidades contingentes que puedan, o no, presentarse en el futuro.

Las cuentas que se manejan para efectos de estas Notas son las siguientes:

Cuentas de Orden Contables:

Las cuentas de orden contables registran eventos, que, si bien no representan hechos económico-financieros que alteran el patrimonio y por lo tanto sus resultados, informan sobre circunstancias contingentes o eventuales de importancia respecto de éste, que, en determinadas condiciones, pueden producir efectos patrimoniales en el mismo, sin embargo, el Órgano Garante no ha registrado importe alguno en ningún rubro dentro de este género.

Cuentas de Orden Presupuestario

Cuentas de Ingresos.

El Órgano Garante, al no percibir ingresos propios que se encuentren establecidos dentro de la Ley de Ingresos del Estado de Oaxaca para el Ejercicio Fiscal 2024, no mantiene registros bajo este rubro.

Cuentas de Orden Presupuestarias de Ingresos	
Concepto	2024
Ley de Ingresos Estimada	0.00
Ley de Ingresos por Ejecutar	0.00
Modificaciones a la Ley de Ingresos Estimada	0.00
Ley de Ingresos Devengada	0.00
Ley de Ingresos Recaudada	0.00


Cuentas de Egresos

Tiene por finalidad registrar, a partir del Presupuesto de Egresos del Estado de Oaxaca para el Ejercicio Fiscal 2024, y mediante los rubros que lo componen en los diferentes momentos contables, las operaciones presupuestarias del período.

Al mes de septiembre del presente ejercicio, se muestran los siguientes saldos:

Cuentas de Orden Presupuestarias de Egresos	
Concepto	2024
Presupuesto de Egresos Aprobado	33,598,216.79
Presupuesto de Egresos por Ejercer	6,683,521.68
Modificaciones al Presupuesto de Egresos Aprobado	750,000.00
Presupuesto de Egresos Comprometido	27,664,695.11
Presupuesto de Egresos Devengado	27,600,915.07
Presupuesto de Egresos Ejercido	27,600,915.07
Presupuesto de Egresos Pagado	27,600,915.07

Bajo protesta de decir verdad declaramos que los estados financieros y sus notas, son razonablemente correctos y son responsabilidad del emisor.



Órgano Garante de Acceso a la Información Pública,
Transparencia, Protección de Datos Personales y
Buen Gobierno del Estado de Oaxaca.

C. CONSUELO ELIZABETH DÍAZ CRUZ
DIRECTORA DE ADMINISTRACIÓN

C. JOSUE SOLANA SALMORÁN
COMISIONADO PRESIDENTE



GOBIERNO DEL ESTADO DE OAXACA

Gobierno del Estado de Oaxaca
 UR 405 Órgano Garante de Acceso a la Información Pública, Transparencia, Protección de Datos Personales y Buen Gobierno del Estado de Oaxaca
 Estado Analítico de Ingresos
 Del 1° de enero al 30 de septiembre de 2024
 (Cifras en Pesos)



Órgano Garante de Acceso a la Información Pública, Transparencia, Protección de Datos Personales y Buen Gobierno del Estado de Oaxaca

Rubro de Ingresos	Ingreso					Diferencia
	Estimado	Ampliaciones y Reducciones	Modificado	Devengado	Recaudado	
	(1)	(2)	(3= 1 + 2)	(4)	(5)	
Impuestos						0
Cuotas y Aportaciones de Seguridad Social						0
Contribuciones de Mejoras						0
Derechos						0
Productos						0
Aprovechamientos						0
Ingresos por Venta de Bienes, Prestación de Servicios y Otros Ingresos						0
Participaciones, Aportaciones, Convenios, Incentivos Derivados de la Colaboración Fiscal y Fondos Distintos de Aportaciones						0
Transferencias, Asignaciones, Subsidios y Subvenciones, y Pensiones y Jubilaciones	33,598,217	750,000	34,348,217	27,600,915	27,600,915	-5,997,302
Ingresos Derivados de Financiamientos						0
Total	33,598,217	750,000	34,348,217	27,600,915	27,600,915	-5,997,302
				Ingresos excedentes		-5,997,302

Estado Analítico de Ingresos Por Fuente de Financiamiento	Ingreso					Diferencia
	Estimado	Ampliaciones y Reducciones	Modificado	Devengado	Recaudado	
	(1)	(2)	(3= 1 + 2)	(4)	(5)	
Ingresos del Poder Ejecutivo Federal o Estatal y de los Municipios	0	0	0	0	0	0
Impuestos						
Cuotas y Aportaciones de Seguridad Social						
Contribuciones de Mejoras						
Derechos						
Productos						
Aprovechamientos						
Participaciones, Aportaciones, Convenios, Incentivos Derivados de la Colaboración Fiscal y Fondos Distintos de Aportaciones						
Transferencias, Asignaciones, Subsidios y Subvenciones, y Pensiones y Jubilaciones	0	0	0	0	0	0
Ingresos de los Entes Públicos de los Poderes Legislativo y Judicial, de los Órganos Autónomos y del Sector Paraestatal o Paramunicipal, así como de las Empresas Productivas del Estado	33,598,217	750,000	34,348,217	27,600,915	27,600,915	-5,997,302
Cuotas y Aportaciones de Seguridad Social						
Productos						
Ingresos por Venta de Bienes, Prestación de Servicios y Transferencias, Asignaciones, Subsidios y Subvenciones, y Pensiones y Jubilaciones	33,598,217	750,000	34,348,217	27,600,915	27,600,915	-5,997,302
Ingresos Derivados de Financiamientos						
Ingresos Derivados de Financiamientos						
Total	33,598,217	750,000	34,348,217	27,600,915	27,600,915	-5,997,302
				Ingresos excedentes		-5,997,302



ESTADO ANALITICO DEL EJERCICIO DEL PRESUPUESTO DE EGRESOS
CLASIFICACION POR OBJETO DEL GASTO (CAPITULO-CONCEPTO)

Cve	Concepto	Aprobado 1	Ampliaciones / Reducciones 2= (3-1)	Modificado 3 = (1+2)	Devengado 4	Pagado 5	Subejercicio 6 = (3-4)
405	ÓRGANO GARANTE DE ACCESO A LA INFORMACIÓN PÚBLICA, TRANSPARENCIA, PROTECCIÓN DE DATOS PERSONALES Y BUEN GOBIERNO DEL ESTADO DE OAXACA.						
4	TRANSFERENCIAS, ASIGNACIONES, SUBSIDIOS Y OTRAS AYUDAS	33,598,216.79	-61,665.00	33,536,551.79	26,789,250.07	23,316,194.39	6,747,301.72
1	TRANSFERENCIAS INTERNAS Y ASIGNACIONES AL SECTOR PÚBLICO	33,598,216.79	-61,665.00	33,536,551.79	26,789,250.07	23,316,194.39	6,747,301.72
5	BIENES MUEBLES, INMUEBLES E INTANGIBLES	0.00	811,665.00	811,665.00	811,665.00	811,665.00	0.00
1	MOBILIARIO Y EQUIPO DE ADMINISTRACIÓN	0.00	750,000.00	750,000.00	750,000.00	750,000.00	0.00
6	MAQUINARIA, OTROS EQUIPOS Y HERRAMIENTAS	0.00	61,665.00	61,665.00	61,665.00	61,665.00	0.00
	TOTAL DEPENDENCIA / ENTIDAD	33,598,216.79	750,000.00	34,348,216.79	27,600,915.07	24,127,859.39	6,747,301.72



ESTADO ANALITICO DEL EJERCICIO DEL PRESUPUESTO DE EGRESOS
CLASIFICACION ECONOMICA (POR TIPO DE GASTO)

Cve	Concepto	Aprobado 1	Ampliaciones / Reducciones 2= (3-1)	Modificado 3 = (1+2)	Devengado 4	Pagado 5	Subejercicio 6 = (3-4)
405	ÓRGANO GARANTE DE ACCESO A LA INFORMACIÓN PÚBLICA, TRANSPARENCIA, PROTECCIÓN DE DATOS PERSONALES Y BUEN GOBIERNO DEL ESTADO DE OAXACA.						
1	GASTO CORRIENTE	33,598,216.79	-61,665.00	33,536,551.79	26,789,250.07	23,316,194.39	6,747,301.72
2	GASTO DE CAPITAL	0.00	811,665.00	811,665.00	811,665.00	811,665.00	0.00
	TOTAL DEPENDENCIA / ENTIDAD:	33,598,216.79	750,000.00	34,348,216.79	27,600,915.07	24,127,859.39	6,747,301.72



ESTADO ANALITICO DEL EJERCICIO DEL PRESUPUESTO DE EGRESOS
CLASIFICACION ADMINISTRATIVA

Cve	Concepto	Aprobado 1	Ampliaciones / Reducciones 2= (3-1)	Modificado 3 = (1+2)	Devengado 4	Pagado Transferido 5	Subejercicio 6 = (3-4)
4	ÓRGANOS AUTÓNOMOS	33,598,216.79	750,000.00	34,348,216.79	27,600,915.07	24,127,859.39	6,747,301.72
05	ÓRGANO GARANTE DE ACCESO A LA INFORMACIÓN PÚBLICA, TRANSPARENCIA, PROTECCIÓN DE DATOS PERSONALES Y BUEN GOBIERNO DEL ESTADO DE OAXACA.	33,598,216.79	750,000.00	34,348,216.79	27,600,915.07	24,127,859.39	6,747,301.72
TOTAL DEL GASTO:		33,598,216.79	750,000.00	34,348,216.79	27,600,915.07	24,127,859.39	6,747,301.72



ESTADO ANALITICO DEL EJERCICIO DEL PRESUPUESTO DE EGRESOS
CLASIFICACION FUNCIONAL (FINALIDAD Y FUNCION)

Cve	Concepto	Aprobado 1	Ampliaciones / Reducciones 2= (3-1)	Modificado 3 = (1+2)	Devengado 4	Pagado 5	Subejercicio 6 = (3-4)
405	ÓRGANO GARANTE DE ACCESO A LA INFORMACIÓN PÚBLICA, TRANSPARENCIA, PROTECCIÓN DE DATOS PERSONALES Y BUEN GOBIERNO DEL ESTADO DE OAXACA.						
1	GOBIERNO	33,598,216.79	750,000.00	34,348,216.79	27,600,915.07	24,127,859.39	6,747,301.72
8	OTROS SERVICIOS GENERALES	33,598,216.79	750,000.00	34,348,216.79	27,600,915.07	24,127,859.39	6,747,301.72
	TOTAL DEPENDENCIA / ENTIDAD	33,598,216.79	750,000.00	34,348,216.79	27,600,915.07	24,127,859.39	6,747,301.72



GOBIERNO DEL ESTADO
DE OAXACA



OGAIPO

Órgano Garante de Acceso a la Información Pública,
Transparencia, Protección de Datos Personales y
Buen Gobierno del Estado de Oaxaca

**ENDEUDAMIENTO NETO
DEL 01 DE ENERO AL 30 DE SEPTIEMBRE DE 2024
(Pesos)**

Identificación de Crédito o Instrumento	Contratación/Colocación	Amortización	Endeudamiento Neto
	A	B	C = A - B
Créditos Bancarios			
Total Créditos Bancarios			
Otros Instrumentos de Deuda			
Total Otros Instrumentos de Deuda			
TOTAL			

NO APLICA



GOBIERNO DEL ESTADO DE OAXACA



OGAIPO

Órgano Garante de Acceso a la Información Pública, Transparencia, Protección de Datos Personales y Buen Gobierno del Estado de Oaxaca

INTERESES DE LA DEUDA
DEL 01 DE ENERO AL 30 DE SEPTIEMBRE DE 2024
(Pesos)

Identificación de Crédito o Instrumento	Devengado	Pagado
Créditos Bancarios		
Total de intereses de Créditos Bancarios		
Otros Instrumentos de Deuda		
Total de intereses de Otros Instrumentos de Deuda		
TOTAL		

NO APLICA



GOBIERNO DEL ESTADO
DE OAXACA



OGAIPO

Órgano Garante de Acceso a la Información Pública,
Transparencia, Protección de Datos Personales y
Buen Gobierno del Estado de Oaxaca

INDICADORES DE POSTURA FISCAL
DEL 01 DE ENERO AL 30 DE SEPTIEMBRE DE 2024
(Pesos)

Concepto	Estimado	Devengado	Pagado ³
I. Ingresos Presupuestarios (I=1+2)			
1. Ingresos del Gobierno de la Entidad Federativa ¹			
2. Ingresos del Sector Paraestatal ¹			
II. Egresos Presupuestarios (II=3+4)			
3. Egresos del Gobierno de la Entidad Federativa ²			
4. Egresos del Sector Paraestatal ²			
III. Balance Presupuestario (Superávit o Déficit) (III = I - II)			

Concepto	Estimado	Devengado	Pagado ³
III. Balance presupuestario (Superávit o Déficit)			
IV. Intereses, Comisiones y Gastos de la Deuda			
V. Balance Primario (Superávit o Déficit) (V= III - IV)			

Concepto			
A. Financiamiento			
B. Amortización de la deuda			
C. Endeudamiento ó desendeudamiento (C = A - B)			

1. Los Ingresos que se presentan son los ingresos presupuestarios totales sin incluir los ingresos por financiamientos. Los Ingresos del Gobierno de la Entidad Federativa corresponden a los del Poder Ejecutivo, Legislativo Judicial y Autónomos
2. Los egresos que se presentan son los egresos presupuestarios totales sin incluir los egresos por amortización. Los egresos del Gobierno de la Entidad Federativa corresponden a los del Poder Ejecutivo, Legislativo, Judicial y Órganos Autónomos
3. Para Ingresos se reportan los ingresos recaudados; para egresos se reportan los egresos pagados



ESTADO ANALITICO DEL EJERCICIO DEL PRESUPUESTO DE EGRESOS
RESUMEN POR PROGRAMA PRESUPUESTARIO

Clave	Concepto	Aprobado 1	Ampliaciones / Reducciones 2= (3-1)	Modificado 3 = (1+2)	Devengado 4	Pagado 5	Subejercicio 6 = (3-4)
4	ÓRGANOS AUTÓNOMOS	33,598,216.79	750,000.00	34,348,216.79	27,600,915.07	24,127,859.39	6,747,301.72
05	ÓRGANO GARANTE DE ACCESO A LA INFORMACIÓN PÚBLICA, TRANSPARENCIA, PROTECCIÓN DE DATOS PERSONALES Y BUEN GOBIERNO DEL ESTADO DE OAXACA.	33,598,216.79	750,000.00	34,348,216.79	27,600,915.07	24,127,859.39	6,747,301.72
1	PROGRAMAS	33,598,216.79	750,000.00	34,348,216.79	27,600,915.07	24,127,859.39	6,747,301.72
2	DESEMPEÑO DE LAS FUNCIONES	33,598,216.79	750,000.00	34,348,216.79	27,600,915.07	24,127,859.39	6,747,301.72
	TOTAL DEPENDENCIA / ENTIDAD	33,598,216.79	750,000.00	34,348,216.79	27,600,915.07	24,127,859.39	6,747,301.72

REPORTE DE AVANCE DE GESTIÓN

UR 405 - ÓRGANO GARANTE DE ACCESO A LA INFORMACIÓN PÚBLICA, TRANSPARENCIA, PROTECCIÓN DE DATOS PERSONALES TERCER TRIMESTRE 2024



Gobierno del Estado

OBJETIVO INSTITUCIONAL: -SER UNA INSTITUCIÓN EFICIENTE, PROACTIVA, CON CREDIBILIDAD, RECONOCIDA POR LAS PERSONAS PARA QUE PUEDAN CONTAR CON LOS ELEMENTOS ADECUADOS EN MATERIA DE INFORMACIÓN PÚBLICA, PROTECCIÓN DE DATOS PERSONALES Y BUEN GOBIERNO, CONTRIBUYENDO EN LA GENERACIÓN DE CONFIANZA EN LAS INSTITUCIONES Y PROMOVIERO LA PARTICIPACIÓN CIUDADANA EN LA TOMA DE DECISIONES.

ALINEACIÓN PED:		MATRIZ DE INDICADORES PARA RESULTADOS:			
EJE:	07-AUTÓNOMOS	FIN:	CONTRIBUIR AL COMBATE A LA CORRUPCIÓN EN EL SERVICIO PÚBLICO		
TEMA:	01-AUTÓNOMOS	PROPÓSITO:	POBLACION OAXAQUEÑA EJERCE SUS DERECHOS DE ACCESO A LA INFORMACIÓN PÚBLICA Y PROTECCIÓN DE DATOS PERSONALES		
OBJETIVO:	01-AUTÓNOMOS	COMPONENTE:	41-ACCIÓN PARA LA GESTION PARA LA PREVENCION, SANCION, TRANSPARENCIA Y RENDICION DE CUENTAS		
ESTRATEGIA:	01-AUTÓNOMOS	ACTIVIDAD:	135-ACTIVIDAD ADMINISTRATIVA, FINANCIERA Y DE CONTROL INTERNO		
LÍNEAS DE ACCIÓN:	01-AUTÓNOMOS	UE: 001-ÓRGANO GARANTE DE ACCESO A LA INFORMACIÓN PÚBLICA, TRANSPARENCIA, PROTECCIÓN DE DATOS PERSONALES Y BUEN GOBIERNO DEL ESTADO DE OAXACA			

ESTRUCTURA PROGRAMATICA							
PROGRAMA		SUBPROGRAMA		PROYECTO		OBRA/ACTIVIDAD	
118-TRANSPARENCIA, ACCESO A LA INFORMACIÓN PÚBLICA, DATOS PERSONALES Y GOBIERNO ABIERTO		01-GESTIÓN PARA LA PREVENCIÓN, SANCIÓN, TRANSPARENCIA Y RENDICIÓN DE CUENTAS		000--		001-GESTIONAR ACTIVIDADES ADMINISTRATIVAS, FINANCIERAS Y DE CONTROL INTERNO	
Población o Área de Enfoque Potencial	Atributo de la Población o Área de Enfoque	Población del Estado de Oaxaca de 18 años en adelante		Hombres:	1283238	Mujeres:	1475995
				TOTAL:			2759233

PRESUPUESTO ANUAL							
Aprobado	Ampliación	Reducción	Modificado	EJERCIDO T1	EJERCIDO T2	EJERCIDO T3	EJERCIDO T4
12,939,961.41	1,842,447.51	1,153,279.76	13,629,129.16	2,750,183.36	4,101,403.65	3,749,282.97	0.00
TOTAL EJERCIDO AL TRIMESTRE VIGENTE						10,600,869.98	

PRESUPUESTO TRIMESTRAL DE LA ACTIVIDAD						
Aprobado	Modificado	Comprometido	Devengado	Ejercido	% de Ejercido Vs. Modificado	
3,005,443.82	3,764,458.85	3,749,282.97	3,749,282.97	3,749,282.97	99.60	

DATOS DEL INDICADOR						
Nombre :	PORCENTAJE DE GESTIONES ADMINISTRATIVAS Y FINANCIERAS Y DE CONTROL INTERNO REALIZADOS			Número de indicador :	153	
Definición :	MIDE EL PORCENTAJE GESTIONES ADMINISTRATIVAS Y FINANCIERAS Y DE CONTROL INTERNO REALIZADOS					
Método de Cálculo :	(NUMERO DE GESTIONES ADMINISTRATIVAS, FINANCIERAS Y DE CONTROL INTERNO REALIZADOS / NUMERO DE GESTIONES ADMINISTRATIVAS, FINANCIERAS Y DE CONTROL INTERNO PROGRAMADOS)*100					
Tipo	Dimensión	Frecuencia de Medición	Forma de cálculo del indicador	Tipo de Valor	Sentido Esperado	
GESTIÓN	EFICACIA	TRIMESTRAL	PORCENTAJE	FLUJO	ASCENDENTE	

MEDIOS DE VERIFICACIÓN / FUENTE INFORMACIÓN			SUPUESTO			
INFORME TRIMESTRAL DE GESTIÓN Y FINANCIERO QUE EMITE EL OGAIPO BAJO RESGUARDO DE LA DIRECCION DE ADMINISTRACIÓN.			LAS CONDICIONES POLÍTICAS, SOCIALES Y SANITARIAS DEL ESTADO PERMITEN EL ADECUADO FUNCIONAMIENTO DEL ÓRGANO GARANTE PARA EL DESEMPEÑO DE SUS ACTIVIDADES.			

DATOS DE LA META	
Definición de la variable Meta:	1 - MIDE LAS GESTIONES ADMINISTRATIVAS Y FINANCIERAS Y DE CONTROL INTERNO REALIZADOS
Unidad de medida:	25 - NÚMERO

LÍNEA BASE				VALOR PROGRAMADO ANUAL			
AÑO	2022	VALOR	100.00	AÑO	2024	VALOR	40.00

AVANCE TRIMESTRAL OBRA/ACTIVIDAD							
METAS	1er.TRIMESTRE	2o.TRIMESTRE	3er.TRIMESTRE	4o.TRIMESTRE	CUMPLIMIENTO DE METAS		
PROGRAMACIÓN INICIAL	10.00	10.00	10.00	10.00	T1+T2+T3+T4	40.00	
PROGRAMACIÓN ACTUALIZADA	10.00	10.00	10.00	0.00	T1+T2+T3+T4	30.00	
METAS ALCANZADAS	10.00	10.00	10.00	0.00	T1+T2+T3+T4	30.00	
PORCENTAJE ALCANZADO TRIMESTRAL	100.00	100.00	100.00	0.00	PORCENTAJE ALCANZADO ANUAL	75.00	

PORCENTAJE DE CUMPLIMIENTO ALCANZADO EN EL TRIMESTRE: 100.00 %

JEFE ADMINISTRATIVO
CONSUELO ELIZABETH DÍAZ CRUZ
DIRECTORA DE ADMINISTRACIÓN

TITULAR DE LA DEPENDENCIA/ENTIDAD
JOSUE SOLANA SALMORÁN
COMISIONADO PRESIDENTE

REPORTE DE AVANCE DE GESTIÓN

UR 405 - ÓRGANO GARANTE DE ACCESO A LA INFORMACIÓN PÚBLICA, TRANSPARENCIA, PROTECCIÓN DE DATOS PERSONALES TERCER TRIMESTRE 2024



ALINEACIÓN PED:

ESTRATEGIA: 01-AUTÓNOMOS
LÍNEAS DE ACCIÓN: 01-AUTÓNOMOS
UE: 001-ÓRGANO GARANTE DE ACCESO A LA INFORMACIÓN PÚBLICA, TRANSPARENCIA, PROTECCIÓN DE DATOS PERSONALES Y BUEN GOBIERNO DEL ESTADO DE OAXACA

MATRIZ DE INDICADORES PARA RESULTADOS:

COMPONENTE: 42-ACCIÓN DE PROMOCIÓN DEL ACCESO A LA INFORMACION PUBLICA, PROTECCION DE DATOS PERSONALES, TRANSPARENCIA Y RENDICION DE CUENTAS
ACTIVIDAD: 136-EVALUACIÓN A LOS SUJETOS OBLIGADOS

ESTRUCTURA PROGRAMATICA							
PROGRAMA		SUBPROGRAMA		PROYECTO		OBRA/ACTIVIDAD	
118-TRANSPARENCIA, ACCESO A LA INFORMACIÓN PÚBLICA, DATOS PERSONALES Y GOBIERNO ABIERTO		02-PROMOVER EL ACCESO A LA INFORMACIÓN PÚBLICA, PROTECCIÓN DE DATOS PERSONALES, TRANSPARENCIA Y RENDICIÓN DE CUENTAS		000--		001-EVALUAR A LOS SUJETOS OBLIGADOS	
POBLACIÓN O ÁREA DE ENFOQUE POTENCIAL	ATRIBUTO DE LA POBLACIÓN O ÁREA DE ENFOQUE:	POBLACIÓN DEL ESTADO DE OAXACA DE 18 AÑOS EN ADELANTE		HOMBRES:	1283238	MUJERES:	1475995
				TOTAL:	2759233		

PRESUPUESTO ANUAL							
Aprobado	Ampliación	Reducción	Modificado	EJERCIDO T1	EJERCIDO T2	EJERCIDO T3	EJERCIDO T4
931,424.45	0.00	38,762.70	892,661.75	219,522.56	199,048.20	231,839.61	0.00
						TOTAL EJERCIDO AL TRIMESTRE VIGENTE	650,410.37

PRESUPUESTO TRIMESTRAL DE LA ACTIVIDAD							
Aprobado	Modificado	Comprometido	Devengado	Ejercido	% de Ejercido Vs. Modificado		
223,093.51	231,839.61	231,839.61	231,839.61	231,839.61	100.00		

DATOS DEL INDICADOR							
Nombre :	PORCENTAJE DE SUJETOS OBLIGADOS EVALUADOS			Número de indicador :	165		
Definición :	MIDE EL PORCENTAJE DE SUJETOS OBLIGADOS EVALUADOS						
Método de Cálculo :	(NUMERO DE SUJETOS OBLIGADOS EVALUADOS / NUMERO DE SUJETOS OBLIGADOS PROGRAMADOS) * 100						
Tipo	Dimensión	Frecuencia de Medición	Forma de cálculo del indicador	Tipo de Valor	Sentido Esperado		
GESTIÓN	EFICACIA	TRIMESTRAL	PORCENTAJE	FLUJO	ASCENDENTE		

MEDIOS DE VERIFICACIÓN / FUENTE INFORMACIÓN				SUPUESTO			
INFORME TRIMESTRAL DE ACTIVIDADES DE LA DIRECCIÓN DE COMUNICACIÓN, CAPACITACIÓN, EVALUACIÓN, ARCHIVO Y DATOS PERSONALES, BAJO RESGUARDO DE LA MISMA				LOS SUJETOS OBLIGADOS CUMPLEN EN TIEMPO Y FORMA CON LA PUBLICACIÓN DE SUS OBLIGACIONES DE TRANSPARENCIA EN LA PNT Y EN SUS PORTALES INSTITUCIONALES.			

DATOS DE LA META							
Definición de la variable Meta:	1 - MIDE LOS SUJETOS OBLIGADOS EVALUADOS						
Unidad de medida:	25 - NÚMERO						

LÍNEA BASE				VALOR PROGRAMADO ANUAL			
AÑO	2022	VALOR	100.00	AÑO	2024	VALOR	95.00

AVANCE TRIMESTRAL OBRA/ACTIVIDAD							
METAS	1er.TRIMESTRE	2o.TRIMESTRE	3er.TRIMESTRE	4o.TRIMESTRE	CUMPLIMIENTO DE METAS		
PROGRAMACIÓN INICIAL	10.00	35.00	35.00	15.00	T1+T2+T3+T4	95.00	
PROGRAMACIÓN ACTUALIZADA	10.00	35.00	35.00	0.00	T1+T2+T3+T4	80.00	
METAS ALCANZADAS	10.00	35.00	35.00	0.00	T1+T2+T3+T4	80.00	
PORCENTAJE ALCANZADO TRIMESTRAL	100.00	100.00	100.00	0.00	PORCENTAJE ALCANZADO ANUAL	84.21	

PORCENTAJE DE CUMPLIMIENTO ALCANZADO EN EL TRIMESTRE: 100.00 %

JEFE ADMINISTRATIVO
CONSUELO ELIZABETH DÍAZ CRUZ
DIRECTORA DE ADMINISTRACIÓN

TITULAR DE LA DEPENDENCIA/ENTIDAD
JOSUE SOLANA SALMORÁN
COMISIONADO PRESIDENTE

REPORTE DE AVANCE DE GESTIÓN

UR 405 - ÓRGANO GARANTE DE ACCESO A LA INFORMACIÓN PÚBLICA, TRANSPARENCIA, PROTECCIÓN DE DATOS PERSONALES TERCER TRIMESTRE 2024



ALINEACIÓN PED:

ESTRATEGIA: 01-AUTÓNOMOS
LÍNEAS DE ACCIÓN: 01-AUTÓNOMOS
UE: 001-ÓRGANO GARANTE DE ACCESO A LA INFORMACIÓN PÚBLICA, TRANSPARENCIA, PROTECCIÓN DE DATOS PERSONALES Y BUEN GOBIERNO DEL ESTADO DE OAXACA

MATRIZ DE INDICADORES PARA RESULTADOS:

COMPONENTE: 42-ACCIÓN DE PROMOCIÓN DEL ACCESO A LA INFORMACION PUBLICA, PROTECCION DE DATOS PERSONALES, TRANSPARENCIA Y RENDICION DE CUENTAS
ACTIVIDAD: 137-CAPACITACIÓN AL SUJETO OBLIGADO

ESTRUCTURA PROGRAMATICA							
PROGRAMA		SUBPROGRAMA		PROYECTO		OBRA/ACTIVIDAD	
118-TRANSPARENCIA, ACCESO A LA INFORMACIÓN PÚBLICA, DATOS PERSONALES Y GOBIERNO ABIERTO		02-PROMOVER EL ACCESO A LA INFORMACIÓN PÚBLICA, PROTECCIÓN DE DATOS PERSONALES, TRANSPARENCIA Y RENDICIÓN DE CUENTAS		000--		002-OTORGAR CAPACITACIÓN A SUJETOS OBLIGADOS	
POBLACIÓN O ÁREA DE ENFOQUE POTENCIAL	ATRIBUTO DE LA POBLACIÓN O ÁREA DE ENFOQUE:	POBLACIÓN DEL ESTADO DE OAXACA DE 18 AÑOS EN ADELANTE		HOMBRES:	1283238	MUJERES:	1475995
				TOTAL:			2759233

PRESUPUESTO ANUAL							
Aprobado	Ampliación	Reducción	Modificado	EJERCIDO T1	EJERCIDO T2	EJERCIDO T3	EJERCIDO T4
1,510,657.33	0.00	23,083.03	1,487,574.30	347,998.98	363,870.64	378,427.15	0.00
TOTAL EJERCIDO AL TRIMESTRE VIGENTE							1,090,296.77

PRESUPUESTO TRIMESTRAL DE LA ACTIVIDAD							
Aprobado	Modificado	Comprometido	Devengado	Ejercido	% de Ejercido Vs. Modificado		
361,499.01	378,427.15	378,427.15	378,427.15	378,427.15	100.00		

DATOS DEL INDICADOR							
Nombre :	PORCENTAJE DE CAPACITACIONES DE SUJETOS OBLIGADOS OTORGADAS				Número de indicador :	174	
Definición :	MIDE EL PORCENTAJE DE CAPACITACIONES DE SUJETOS OBLIGADOS OTORGADAS						
Método de Cálculo :	(NUMERO DE CAPACITACIONES DE SUJETOS OBLIGADOS OTORGADAS / NUMERO DE CAPACITACIONES DE SUJETOS OBLIGADOS PROGRAMADAS) * 100						
Tipo	Dimensión	Frecuencia de Medición	Forma de cálculo del indicador	Tipo de Valor	Sentido Esperado		
GESTIÓN	EFICACIA	TRIMESTRAL	PORCENTAJE	FLUJO	ASCENDENTE		

MEDIOS DE VERIFICACIÓN / FUENTE INFORMACIÓN				SUPUESTO			
INFORME TRIMESTRAL DE ACTIVIDADES DE LA DIRECCIÓN DE COMUNICACIÓN, CAPACITACIÓN, EVALUACIÓN, ARCHIVO Y DATOS PERSONALES, BAJO RESGUARDO DE LA MISMA				LOS SUJETOS OBLIGADOS SE INTERESAN EN CAPACITARSE			

DATOS DE LA META							
Definición de la variable Meta:	1 - MIDE LAS CAPACITACIONES DE SUJETOS OBLIGADOS OTORGADAS						
Unidad de medida:	25 - NÚMERO						

LÍNEA BASE				VALOR PROGRAMADO ANUAL			
AÑO	2022	VALOR	100.00	AÑO	2024	VALOR	100.00

AVANCE TRIMESTRAL OBRA/ACTIVIDAD							
METAS	1er.TRIMESTRE	2o.TRIMESTRE	3er.TRIMESTRE	4o.TRIMESTRE	CUMPLIMIENTO DE METAS		
PROGRAMACIÓN INICIAL	30.00	20.00	30.00	20.00	T1+T2+T3+T4	100.00	
PROGRAMACIÓN ACTUALIZADA	45.00	40.00	30.00	0.00	T1+T2+T3+T4	115.00	
METAS ALCANZADAS	46.00	40.00	32.00	0.00	T1+T2+T3+T4	118.00	
PORCENTAJE ALCANZADO TRIMESTRAL	102.22	100.00	106.67	0.00	PORCENTAJE ALCANZADO ANUAL	87.41	

PORCENTAJE DE CUMPLIMIENTO ALCANZADO EN EL TRIMESTRE: 106.67 %

JEFE ADMINISTRATIVO
CONSUELO ELIZABETH DÍAZ CRUZ
DIRECTORA DE ADMINISTRACIÓN

TITULAR DE LA DEPENDENCIA/ENTIDAD
JOSUE SOLANA SALMORÁN
COMISIONADO PRESIDENTE

REPORTE DE AVANCE DE GESTIÓN

UR 405 - ÓRGANO GARANTE DE ACCESO A LA INFORMACIÓN PÚBLICA, TRANSPARENCIA, PROTECCIÓN DE DATOS PERSONALES TERCER TRIMESTRE 2024



ALINEACIÓN PED:

ESTRATEGIA: 01-AUTÓNOMOS

LÍNEAS DE ACCIÓN: 01-AUTÓNOMOS

UE: 001-ÓRGANO GARANTE DE ACCESO A LA INFORMACIÓN PÚBLICA, TRANSPARENCIA, PROTECCIÓN DE DATOS PERSONALES Y BUEN GOBIERNO DEL ESTADO DE OAXACA

MATRIZ DE INDICADORES PARA RESULTADOS:

COMPONENTE: 42-ACCIÓN DE PROMOCIÓN DEL ACCESO A LA INFORMACION PUBLICA, PROTECCION DE DATOS PERSONALES, TRANSPARENCIA Y RENDICION DE CUENTAS
ACTIVIDAD: 138-ACCESO A LA INFORMACION PUBLICA Y LA PROTECCION DE DATOS PERSONALES

ESTRUCTURA PROGRAMATICA									
PROGRAMA		SUBPROGRAMA		PROYECTO			OBRA/ACTIVIDAD		
118-TRANSPARENCIA, ACCESO A LA INFORMACIÓN PÚBLICA, DATOS PERSONALES Y GOBIERNO ABIERTO		02-PROMOVER EL ACCESO A LA INFORMACIÓN PÚBLICA, PROTECCIÓN DE DATOS PERSONALES, TRANSPARENCIA Y RENDICIÓN DE CUENTAS		000--			003-DIFUNDIR EL ACCESO A LA INFORMACIÓN PÚBLICA Y LA PROTECCIÓN DE DATOS PERSONALES		
POBLACIÓN O ÁREA DE ENFOQUE POTENCIAL	ATRIBUTO DE LA POBLACIÓN O ÁREA DE ENFOQUE:	POBLACIÓN DEL ESTADO DE OAXACA DE 18 AÑOS EN ADELANTE		HOMBRES:	1283238	MUJERES:	1475995	TOTAL:	2759233

PRESUPUESTO ANUAL							
Aprobado	Ampliación	Reducción	Modificado	EJERCIDO T1	EJERCIDO T2	EJERCIDO T3	EJERCIDO T4
913,952.56	0.00	12,856.50	901,096.06	211,949.89	220,125.87	229,444.83	0.00
TOTAL EJERCIDO AL TRIMESTRE VIGENTE						661,520.59	

PRESUPUESTO TRIMESTRAL DE LA ACTIVIDAD							
Aprobado	Modificado	Comprometido	Devengado	Ejercido	% de Ejercido Vs. Modificado		
218,928.32	229,444.83	229,444.83	229,444.83	229,444.83	100.00		

DATOS DEL INDICADOR							
Nombre : PORCENTAJE DE CAMPANAS DE DIFUSION PARA EL ACCESO A LA INFORMACION PUBLICA Y LA PROTECCION DE DATOS PERSONALES REALIZADAS				Número de indicador : 177			
Definición : MIDE EL PORCENTAJE DE CAMPANAS DE DIFUSION PARA EL ACCESO A LA INFORMACION PUBLICA Y LA PROTECCION DE DATOS PERSONALES REALIZADAS							
Método de Cálculo : (NUMERO DE CAMPANAS DE DIFUSION PARA EL ACCESO A LA INFORMACION PUBLICA Y LA PROTECCION DE DATOS PERSONALES PLANEADAS) *100							
Tipo	Dimensión	Frecuencia de Medición	Forma de cálculo del indicador	Tipo de Valor	Sentido Esperado		
GESTIÓN	EFICACIA	TRIMESTRAL	PORCENTAJE	FLUJO	ASCENDENTE		

MEDIOS DE VERIFICACIÓN / FUENTE INFORMACIÓN				SUPUESTO			
INFORME TRIMESTRAL DE ACTIVIDADES DE LA DIRECCIÓN DE COMUNICACIÓN, CAPACITACIÓN, EVALUACION, ARCHIVO Y DATOS PERSONALES, BAJO RESGUARDO DE LA MISMA				LA POBLACIÓN SE INTERESA EN CONOCER LOS DERECHOS HUMANOS DE ACCESO A LA INFORMACIÓN Y PROTECCIÓN DE DATOS PERSONALES, GOBIERNO ABIERTO Y ARCHIVOS.			

DATOS DE LA META							
Definición de la variable Meta:		1 - MIDE LAS CAMPANAS DE DIFUSION PARA EL ACCESO A LA INFORMACION PUBLICA Y LA PROTECCION DE DATOS PERSONALES REALIZADAS					
Unidad de medida:		25 - NÚMERO					

LÍNEA BASE				VALOR PROGRAMADO ANUAL			
AÑO	2022	VALOR	100.00	AÑO	2024	VALOR	100.00

AVANCE TRIMESTRAL OBRA/ACTIVIDAD							
METAS	1er.TRIMESTRE	2o.TRIMESTRE	3er.TRIMESTRE	4o.TRIMESTRE	CUMPLIMIENTO DE METAS		
PROGRAMACIÓN INICIAL	25.00	25.00	25.00	25.00	T1+T2+T3+T4		100.00
PROGRAMACIÓN ACTUALIZADA	25.00	25.00	25.00	0.00	T1+T2+T3+T4		75.00
METAS ALCANZADAS	25.00	25.00	25.00	0.00	T1+T2+T3+T4		75.00
PORCENTAJE ALCANZADO TRIMESTRAL	100.00	100.00	100.00	0.00	PORCENTAJE ALCANZADO ANUAL		75.00

PORCENTAJE DE CUMPLIMIENTO ALCANZADO EN EL TRIMESTRE: 100.00 %

JEFE ADMINISTRATIVO
CONSUELO ELIZABETH DÍAZ CRUZ
DIRECTORA DE ADMINISTRACIÓN

TITULAR DE LA DEPENDENCIA/ENTIDAD
JOSUE SOLANA SALMORÁN
COMISIONADO PRESIDENTE

REPORTE DE AVANCE DE GESTIÓN

UR 405 - ÓRGANO GARANTE DE ACCESO A LA INFORMACIÓN PÚBLICA, TRANSPARENCIA, PROTECCIÓN DE DATOS PERSONALES

TERCER TRIMESTRE 2024



ALINEACIÓN PED:

ESTRATEGIA: 01-AUTÓNOMOS

LÍNEAS DE ACCIÓN: 01-AUTÓNOMOS

UE: 001-ÓRGANO GARANTE DE ACCESO A LA INFORMACIÓN PÚBLICA, TRANSPARENCIA, PROTECCIÓN DE DATOS PERSONALES Y BUEN GOBIERNO DEL ESTADO DE OAXACA

MATRIZ DE INDICADORES PARA RESULTADOS:

COMPONENTE: 43-SOLICITUD DE SOPORTE TECNICO ATENDIDA A SUJETOS OBLIGADOS PARA OPERAR LA PLATAFORMA NACIONAL DE TRANSPARENCIA (PNT) Y EL SISTEMA DE TRANSPARENCIA MUNICIPAL (SITRAM)
 ACTIVIDAD: 139-PROCEDIMIENTO DE DENUNCIA INICIADO POR INCUMPLIMIENTO EN LA PUBLICACION DE OBLIGACIONES DE TRANSPARENCIA

ESTRUCTURA PROGRAMATICA									
PROGRAMA		SUBPROGRAMA		PROYECTO			OBRA/ACTIVIDAD		
118-TRANSPARENCIA, ACCESO A LA INFORMACIÓN PÚBLICA, DATOS PERSONALES Y GOBIERNO ABIERTO		03-OPERACIÓN DE PROCESOS PARA EL ACCESO A LA INFORMACIÓN PÚBLICA, PROTECCIÓN DE DATOS PERSONALES, PREVENCIÓN DEL SISTEMA ESTATAL DE COMBATE A LA CORRUPCIÓN, TRANSPARENCIA Y RENDICIÓN DE CUENTAS		000--			001-RESOLVER PROCEDIMIENTOS DE DENUNCIA INICIADOS POR INCUMPLIMIENTO EN LA PUBLICACIÓN DE OBLIGACIONES DE TRANSPARENCIA		
POBLACIÓN O ÁREA DE ENFOQUE POTENCIAL	ATRIBUTO DE LA POBLACIÓN O ÁREA DE ENFOQUE:	POBLACIÓN DEL ESTADO DE OAXACA DE 18 AÑOS EN ADELANTE		HOMBRES:	1283238	MUJERES:	1475995	TOTAL:	2759233

PRESUPUESTO ANUAL							
Aprobado	Ampliación	Reducción	Modificado	EJERCIDO T1	EJERCIDO T2	EJERCIDO T3	EJERCIDO T4
1,036,316.30	0.00	14,204.98	1,022,111.32	239,776.52	251,081.96	258,499.82	0.00
TOTAL EJERCIDO AL TRIMESTRE VIGENTE						749,358.30	

PRESUPUESTO TRIMESTRAL DE LA ACTIVIDAD							
Aprobado	Modificado	Comprometido	Devengado	Ejercido	% de Ejercido Vs. Modificado		
247,878.63	258,499.82	258,499.82	258,499.82	258,499.82	100.00		

DATOS DEL INDICADOR							
Nombre :	PORCENTAJE DE LOS PROCEDIMIENTOS POR INCUMPLIMIENTO EN LA PUBLICACION DE OBLIGACIONES DE TRANSPARENCIA RESUELTOS			Número de indicador :	185		
Definición :	MIDE EL PORCENTAJE DE LOS PROCEDIMIENTOS POR INCUMPLIMIENTO EN LA PUBLICACION DE OBLIGACIONES DE TRANSPARENCIA RESUELTOS						
Método de Cálculo :	(NUMERO DE PROCEDIMIENTOS POR INCUMPLIMIENTO EN LA PUBLICACION DE OBLIGACIONES DE TRANSPARENCIA RESUELTOS / NUMERO DE DENUNCIAS RECIBIDAS POR INCUMPLIMIENTO EN LA PUBLICACION DE OBLIGACIONES DE TRANSPARENCIA) * 100						
Tipo	Dimensión	Frecuencia de Medición	Forma de cálculo del indicador	Tipo de Valor	Sentido Esperado		
GESTIÓN	EFICACIA	TRIMESTRAL	PORCENTAJE	FLUJO	ASCENDENTE		

MEDIOS DE VERIFICACIÓN / FUENTE INFORMACIÓN				SUPUESTO			
_INFORME TRIMESTRAL DE ACTIVIDADES DE LA DIRECCIÓN DE ASUNTOS JURÍDICOS, BAJO RESGUARDO DE LA MISMA				LA SOCIEDAD CIVIL PRESENTA DENUNCIAS POR INCUMPLIMIENTO EN LA PUBLICACIÓN DE OBLIGACIONES DE TRANSPARENCIA			

DATOS DE LA META							
Definición de la variable Meta:	1 - MIDE LOS PROCEDIMIENTOS POR INCUMPLIMIENTO EN LA PUBLICACION DE OBLIGACIONES DE TRANSPARENCIA RESUELTOS						
Unidad de medida:	25 - NÚMERO						

LÍNEA BASE				VALOR PROGRAMADO ANUAL			
AÑO	2022	VALOR	100.00	AÑO	2024	VALOR	100.00

AVANCE TRIMESTRAL OBRA/ACTIVIDAD							
METAS	1er.TRIMESTRE	2o.TRIMESTRE	3er.TRIMESTRE	4o.TRIMESTRE	CUMPLIMIENTO DE METAS		
PROGRAMACIÓN INICIAL	15.00	30.00	20.00	35.00	T1+T2+T3+T4	100.00	
PROGRAMACIÓN ACTUALIZADA	15.00	30.00	20.00	0.00	T1+T2+T3+T4	65.00	
METAS ALCANZADAS	14.00	29.00	18.00	0.00	T1+T2+T3+T4	61.00	
PORCENTAJE ALCANZADO TRIMESTRAL	93.33	96.67	90.00	0.00	PORCENTAJE ALCANZADO ANUAL	61.00	

PORCENTAJE DE CUMPLIMIENTO ALCANZADO EN EL TRIMESTRE: 90.00 %

JEFE ADMINISTRATIVO
 CONSUELO ELIZABETH DÍAZ CRUZ
 DIRECTORA DE ADMINISTRACIÓN

TITULAR DE LA DEPENDENCIA/ENTIDAD
 JOSUE SOLANA SALMORÁN
 COMISIONADO PRESIDENTE

REPORTE DE AVANCE DE GESTIÓN

UR 405 - ÓRGANO GARANTE DE ACCESO A LA INFORMACIÓN PÚBLICA, TRANSPARENCIA, PROTECCIÓN DE DATOS PERSONALES

TERCER TRIMESTRE 2024



ALINEACIÓN PED:

ESTRATEGIA: 01-AUTÓNOMOS
 LÍNEAS DE ACCIÓN: 01-AUTÓNOMOS
 UE: 001-ÓRGANO GARANTE DE ACCESO A LA INFORMACIÓN PÚBLICA, TRANSPARENCIA, PROTECCIÓN DE DATOS PERSONALES Y BUEN GOBIERNO DEL ESTADO DE OAXACA

MATRIZ DE INDICADORES PARA RESULTADOS:

COMPONENTE: 43-SOLICITUD DE SOPORTE TÉCNICO ATENDIDA A SUJETOS OBLIGADOS PARA OPERAR LA PLATAFORMA NACIONAL DE TRANSPARENCIA (PNT) Y EL SISTEMA DE TRANSPARENCIA MUNICIPAL (SITRAM)
 ACTIVIDAD: 140-SOPORTE Y ASESORIA TÉCNICA EN LA OPERACIÓN DEL SISTEMA QUE CONFORMA LA PLATAFORMA NACIONAL DE TRANSPARENCIA Y EL SISTEMA DE TRANSPARENCIA MUNICIPAL

ESTRUCTURA PROGRAMATICA								
PROGRAMA		SUBPROGRAMA		PROYECTO			OBRA/ACTIVIDAD	
118-TRANSPARENCIA, ACCESO A LA INFORMACIÓN PÚBLICA, DATOS PERSONALES Y GOBIERNO ABIERTO		03-OPERACIÓN DE PROCESOS PARA EL ACCESO A LA INFORMACIÓN PÚBLICA, PROTECCIÓN DE DATOS PERSONALES, PREVENCIÓN DEL SISTEMA ESTATAL DE COMBATE A LA CORRUPCIÓN, TRANSPARENCIA Y RENDICIÓN DE CUENTAS		000--			002-SOPORTE Y ASESORIA TÉCNICA EN LA OPERACIÓN DE LOS SISTEMAS QUE CONFORMAN LA PLATAFORMA NACIONAL DE TRANSPARENCIA Y EL SISTEMA DE TRANSPARENCIA MUNICIPAL	
POBLACIÓN O ÁREA DE ENFOQUE POTENCIAL	ATRIBUTO DE LA POBLACIÓN O ÁREA DE ENFOQUE:	POBLACIÓN DEL ESTADO DE OAXACA DE 18 AÑOS EN ADELANTE		HOMBRES:	1283238	MUJERES:	1475995	TOTAL: 2759233

PRESUPUESTO ANUAL							
Aprobado	Ampliación	Reducción	Modificado	EJERCIDO T1	EJERCIDO T2	EJERCIDO T3	EJERCIDO T4
2,069,419.28	0.00	113,863.61	1,955,555.67	459,559.44	440,459.52	509,534.92	0.00
TOTAL EJERCIDO AL TRIMESTRE VIGENTE							1,409,553.88

PRESUPUESTO TRIMESTRAL DE LA ACTIVIDAD							
Aprobado	Modificado	Comprometido	Devengado	Ejercido	% de Ejercido Vs. Modificado		
495,359.68	509,534.92	509,534.92	509,534.92	509,534.92	100.00		

DATOS DEL INDICADOR							
Nombre :	PORCENTAJE DEL SOPORTE Y ASESORIA TÉCNICA EN LA OPERACIÓN DE LOS SISTEMAS QUE CONFORMAN LA PLATAFORMA NACIONAL DE TRANSPARENCIA Y EL SISTEMA DE TRANSPARENCIA MUNICIPAL BRINDADA			Número de indicador :	188		
Definición :	MIDE EL PORCENTAJE DE SOPORTE Y ASESORIA TÉCNICA EN LA OPERACIÓN DE LOS SISTEMAS QUE CONFORMAN LA PLATAFORMA NACIONAL DE TRANSPARENCIA Y EL SISTEMA DE TRANSPARENCIA MUNICIPAL BRINDADA						
Método de Cálculo :	(SOPORTE Y ASESORIA TÉCNICA EN LA OPERACIÓN DE LOS SISTEMAS BRINDADA / SOPORTE Y ASESORIA TÉCNICA EN LA OPERACIÓN DE LOS SISTEMAS PROGRAMADA)*100						
Tipo	Dimensión	Frecuencia de Medición	Forma de cálculo del indicador	Tipo de Valor	Sentido Esperado		
GESTIÓN	EFICACIA	TRIMESTRAL	PORCENTAJE	FLUJO	ASCENDENTE		
MEDIOS DE VERIFICACIÓN / FUENTE INFORMACIÓN				SUPUESTO			
_INFORME TRIMESTRAL DE ACTIVIDADES DE LA DIRECCIÓN DE TECNOLOGÍAS DE TRANSPARENCIA, BAJO RESGUARDO DE LA MISMA				EXISTEN REFORMAS, ADICIÓN, DEROGACIÓN O ABROGACIÓN DE NORMAS APLICABLES A LOS SUJETOS OBLIGADOS QUE DEBEN ACTUALIZARSE EN LA PNT O SITRAM			

DATOS DE LA META							
Definición de la variable Meta:	1 - MIDE EL SOPORTE Y ASESORIA TÉCNICA EN LA OPERACIÓN DE LOS SISTEMAS QUE CONFORMAN LA PLATAFORMA NACIONAL DE TRANSPARENCIA Y EL SISTEMA DE TRANSPARENCIA MUNICIPAL BRINDADA						
Unidad de medida:	25 - NÚMERO						

LÍNEA BASE				VALOR PROGRAMADO ANUAL			
AÑO	2022	VALOR	100.00	AÑO	2024	VALOR	640.00

AVANCE TRIMESTRAL OBRA/ACTIVIDAD							
METAS	1er.TRIMESTRE	2o.TRIMESTRE	3er.TRIMESTRE	4o.TRIMESTRE	CUMPLIMIENTO DE METAS		
PROGRAMACIÓN INICIAL	160.00	160.00	160.00	160.00	T1+T2+T3+T4	640.00	
PROGRAMACIÓN ACTUALIZADA	160.00	160.00	120.00	0.00	T1+T2+T3+T4	440.00	
METAS ALCANZADAS	145.00	160.00	120.00	0.00	T1+T2+T3+T4	425.00	
PORCENTAJE ALCANZADO TRIMESTRAL	90.63	100.00	100.00	0.00	PORCENTAJE ALCANZADO ANUAL	70.83	

PORCENTAJE DE CUMPLIMIENTO ALCANZADO EN EL TRIMESTRE: 100.00 %

JEFE ADMINISTRATIVO
 CONSUELO ELIZABETH DÍAZ CRUZ
 DIRECTORA DE ADMINISTRACIÓN

TITULAR DE LA DEPENDENCIA/ENTIDAD
 JOSUE SOLANA SALMORÁN
 COMISIONADO PRESIDENTE

REPORTE DE AVANCE DE GESTIÓN

UR 405 - ÓRGANO GARANTE DE ACCESO A LA INFORMACIÓN PÚBLICA, TRANSPARENCIA, PROTECCIÓN DE DATOS PERSONALES TERCER TRIMESTRE 2024



Gobierno del Estado

ALINEACIÓN PED:

ESTRATEGIA: 01-AUTÓNOMOS
LÍNEAS DE ACCIÓN: 01-AUTÓNOMOS
UE: 001-ÓRGANO GARANTE DE ACCESO A LA INFORMACIÓN PÚBLICA, TRANSPARENCIA, PROTECCIÓN DE DATOS PERSONALES Y BUEN GOBIERNO DEL ESTADO DE OAXACA

MATRIZ DE INDICADORES PARA RESULTADOS:

COMPONENTE: 43-SOLICITUD DE SOPORTE TÉCNICO ATENDIDA A SUJETOS OBLIGADOS PARA OPERAR LA PLATAFORMA NACIONAL DE TRANSPARENCIA (PNT) Y EL SISTEMA DE TRANSPARENCIA MUNICIPAL (SITRAM)
ACTIVIDAD: 141-ACCIÓN QUE PROMUEVE EL EJERCICIO DE GOBIERNO ABIERTO A FAVOR DE LA CIUDADANÍA

ESTRUCTURA PROGRAMÁTICA							
PROGRAMA		SUBPROGRAMA		PROYECTO		OBRA/ACTIVIDAD	
118-TRANSPARENCIA, ACCESO A LA INFORMACIÓN PÚBLICA, DATOS PERSONALES Y GOBIERNO ABIERTO		03-OPERACIÓN DE PROCESOS PARA EL ACCESO A LA INFORMACIÓN PÚBLICA, PROTECCIÓN DE DATOS PERSONALES, PREVENCIÓN DEL SISTEMA ESTATAL DE COMBATE A LA CORRUPCIÓN, TRANSPARENCIA Y RENDICIÓN DE CUENTAS		000--		003-IMPLEMENTAR ACCIONES QUE PROMUEVAN EL EJERCICIO DE GOBIERNO ABIERTO A FAVOR DE LA CIUDADANÍA	
POBLACIÓN O ÁREA DE ENFOQUE POTENCIAL	ATRIBUTO DE LA POBLACIÓN O ÁREA DE ENFOQUE:	POBLACIÓN DEL ESTADO DE OAXACA DE 18 AÑOS EN ADELANTE	HOMBRES:	1283238	MUJERES:	1475995	TOTAL: 2759233

PRESUPUESTO ANUAL							
Aprobado	Ampliación	Reducción	Modificado	EJERCIDO T1	EJERCIDO T2	EJERCIDO T3	EJERCIDO T4
791,189.04	0.00	10,969.88	780,219.16	182,152.03	191,010.93	198,557.74	0.00
TOTAL EJERCIDO AL TRIMESTRE VIGENTE							571,720.70

PRESUPUESTO TRIMESTRAL DE LA ACTIVIDAD					
Aprobado	Modificado	Comprometido	Devengado	Ejercido	% de Ejercido Vs. Modificado
189,179.80	198,557.74	198,557.74	198,557.74	198,557.74	100.00

DATOS DEL INDICADOR					
Nombre :	PORCENTAJE DE EJERCICIOS DE GOBIERNO ABIERTO IMPLEMENTADOS			Número de indicador :	189
Definición :	MIDE EL PORCENTAJE DE EJERCICIOS DE GOBIERNO ABIERTO IMPLEMENTADOS				
Método de Cálculo :	(NUMERO DE EJERCICIOS DE GOBIERNO ABIERTO IMPLEMENTADOS / NUMERO DE EJERCICIOS DE GOBIERNO ABIERTO PROGRAMADOS) * 100				
Tipo	Dimensión	Frecuencia de Medición	Forma de cálculo del indicador	Tipo de Valor	Sentido Esperado
GESTIÓN	EFICACIA	TRIMESTRAL	PORCENTAJE	FLUJO	ASCENDENTE

MEDIOS DE VERIFICACIÓN / FUENTE INFORMACIÓN		SUPUESTO	
_INFORME TRIMESTRAL DE ACTIVIDADES DE LA DIRECCIÓN DE GOBIERNO ABIERTO, BAJO RESGUARDO DE LA MISMA		LOS SUJETOS OBLIGADOS GENERAN ACCIONES A TRAVÉS DE POLÍTICAS PÚBLICAS PROPUESTAS EN MATERIA DE TRANSPARENCIA, ACCESO A LA INFORMACIÓN PÚBLICA Y PROTECCIÓN DE DATOS PERSONALES PARA EJERCER UN GOBIERNO ABIERTO.	

DATOS DE LA META	
Definición de la variable Meta:	1 - MIDE LOS EJERCICIOS DE GOBIERNO ABIERTO IMPLEMENTADOS
Unidad de medida:	25 - NÚMERO

LÍNEA BASE				VALOR PROGRAMADO ANUAL			
AÑO	2022	VALOR	100.00	AÑO	2024	VALOR	70.00

AVANCE TRIMESTRAL OBRA/ACTIVIDAD							
METAS	1er.TRIMESTRE	2o.TRIMESTRE	3er.TRIMESTRE	4o.TRIMESTRE	CUMPLIMIENTO DE METAS		
PROGRAMACIÓN INICIAL	19.00	17.00	16.00	18.00	T1+T2+T3+T4	70.00	
PROGRAMACIÓN ACTUALIZADA	19.00	17.00	16.00	0.00	T1+T2+T3+T4	52.00	
METAS ALCANZADAS	19.00	17.00	18.00	0.00	T1+T2+T3+T4	54.00	
PORCENTAJE ALCANZADO TRIMESTRAL	100.00	100.00	112.50	0.00	PORCENTAJE ALCANZADO ANUAL	77.14	

PORCENTAJE DE CUMPLIMIENTO ALCANZADO EN EL TRIMESTRE: 112.50 %

JEFE ADMINISTRATIVO
CONSUELO ELIZABETH DÍAZ CRUZ
DIRECTORA DE ADMINISTRACIÓN

TITULAR DE LA DEPENDENCIA/ENTIDAD
JOSUE SOLANA SALMORÁN
COMISIONADO PRESIDENTE

REPORTE DE AVANCE DE GESTIÓN

UR 405 - ÓRGANO GARANTE DE ACCESO A LA INFORMACIÓN PÚBLICA, TRANSPARENCIA, PROTECCIÓN DE DATOS PERSONALES TERCER TRIMESTRE 2024



ALINEACIÓN PED:

ESTRATEGIA: 01-AUTÓNOMOS

LÍNEAS DE ACCIÓN: 01-AUTÓNOMOS

UE: 001-ÓRGANO GARANTE DE ACCESO A LA INFORMACIÓN PÚBLICA, TRANSPARENCIA, PROTECCIÓN DE DATOS PERSONALES Y BUEN GOBIERNO DEL ESTADO DE OAXACA

MATRIZ DE INDICADORES PARA RESULTADOS:

COMPONENTE: 44-RESOLUCIÓN Y RECURSOS DE REVISION ATENDIDOS

ACTIVIDAD: 142- RESOLUCION DEL RECURSO DE REVISION APROBADO POR EL CONSEJO GENERAL

ESTRUCTURA PROGRAMATICA							
PROGRAMA		SUBPROGRAMA		PROYECTO		OBRA/ACTIVIDAD	
118-TRANSPARENCIA, ACCESO A LA INFORMACION PÚBLICA, DATOS PERSONALES Y GOBIERNO ABIERTO		04-ATENCIÓN DE RESOLUCIONES Y RECURSOS DE REVISIÓN		000--		001-SUPERVISAR EL CUMPLIMIENTO DE LAS RESOLUCIONES DE LOS RECURSOS DE REVISIÓN APROBADOS POR EL CONSEJO GENERAL.	
POBLACIÓN O ÁREA DE ENFOQUE POTENCIAL	ATRIBUTO DE LA POBLACIÓN O ÁREA DE ENFOQUE:	POBLACIÓN DEL ESTADO DE OAXACA DE 18 AÑOS EN ADELANTE		HOMBRES:	1283238	MUJERES:	1475995
						TOTAL:	2759233

PRESUPUESTO ANUAL							
Aprobado	Ampliación	Reducción	Modificado	EJERCIDO T1	EJERCIDO T2	EJERCIDO T3	EJERCIDO T4
				383,494.58	423,816.64	429,014.57	0.00
1,733,045.07	0.00	40,072.30	1,692,972.77	TOTAL EJERCIDO AL TRIMESTRE VIGENTE			1,236,325.79

PRESUPUESTO TRIMESTRAL DE LA ACTIVIDAD							
Aprobado	Modificado	Comprometido	Devengado	Ejercido	% de Ejercido Vs. Modificado		
414,827.28	429,014.57	429,014.57	429,014.57	429,014.57	100.00		

DATOS DEL INDICADOR							
Nombre :	PORCENTAJE DE CUMPLIMIENTO DE LAS RESOLUCIONES DE LOS RECURSOS DE REVISION APROBADOS POR EL CONSEJO GENERAL SUPERVISADOS			Número de indicador :	193		
Definición :	MIDE EL PORCENTAJE DE CUMPLIMIENTO DE LAS RESOLUCIONES DE LOS RECURSOS DE REVISION APROBADOS POR EL CONSEJO GENERAL SUPERVISADOS						
Método de Cálculo :	(CUMPLIMIENTO DE LAS RESOLUCIONES DE LOS RECURSOS DE REVISION APROBADOS POR EL CONSEJO GENERAL SOLICITADOS) * 100						

Tipo	Dimensión	Frecuencia de Medición	Forma de cálculo del indicador	Tipo de Valor	Sentido Esperado
GESTIÓN	EFICACIA	TRIMESTRAL	PORCENTAJE	FLUJO	ASCENDENTE
MEDIOS DE VERIFICACIÓN / FUENTE INFORMACIÓN			SUPUESTO		
EXPEDIENTES DE RECURSOS DE REVISION RESUELTOS PUBLICADOS EN LA PAGINA OFICIAL DEL ORGANO GARANTE. https://ogaipoaxaca.org.mx/site/recurso_revision/resoluciones			LA SOCIEDAD CIVIL REQUIERE ATENCION DE LOS RECURSOS DE REVISION PRESENTADOS, CONFORME LOS SUPUESTOS ESTABLECIDOS EN LA LEY DE TRANSPARENCIA Y ACCESO A LA INFORMACIÓN PÚBLICA PARA EL ESTADO DE OAXACA.		

DATOS DE LA META							
Definición de la variable Meta:	1 - MIDE EL CUMPLIMIENTO DE LAS RESOLUCIONES DE LOS RECURSOS DE REVISION APROBADOS POR EL CONSEJO GENERAL SUPERVISADOS						
Unidad de medida:	25 - NÚMERO						

LÍNEA BASE				VALOR PROGRAMADO ANUAL			
AÑO	2022	VALOR	100.00	AÑO	2024	VALOR	1,200.00

AVANCE TRIMESTRAL OBRA/ACTIVIDAD							
METAS	1er.TRIMESTRE	2o.TRIMESTRE	3er.TRIMESTRE	4o.TRIMESTRE	CUMPLIMIENTO DE METAS		
PROGRAMACIÓN INICIAL	300.00	300.00	300.00	300.00	T1+T2+T3+T4	1,200.00	
PROGRAMACIÓN ACTUALIZADA	115.00	230.00	300.00	0.00	T1+T2+T3+T4	645.00	
METAS ALCANZADAS PORCENTAJE	115.00	250.00	258.00	0.00	T1+T2+T3+T4	623.00	
ALCANZADO TRIMESTRAL	100.00	108.70	86.00	0.00	PORCENTAJE ALCANZADO ANUAL	65.93	

PORCENTAJE DE CUMPLIMIENTO ALCANZADO EN EL TRIMESTRE: 86.00 %

JEFE ADMINISTRATIVO
CONSUELO ELIZABETH DÍAZ CRUZ
DIRECTORA DE ADMINISTRACIÓN

TITULAR DE LA DEPENDENCIA/ENTIDAD
JOSUE SOLANA SALMORÁN
COMISIONADO PRESIDENTE

REPORTE DE AVANCE DE GESTIÓN

UR 405 - ÓRGANO GARANTE DE ACCESO A LA INFORMACIÓN PÚBLICA, TRANSPARENCIA, PROTECCIÓN DE DATOS PERSONALES TERCER TRIMESTRE 2024



ALINEACIÓN PED:

ESTRATEGIA: 01-AUTÓNOMOS
LÍNEAS DE ACCIÓN: 01-AUTÓNOMOS
UE: 001-ÓRGANO GARANTE DE ACCESO A LA INFORMACIÓN PÚBLICA, TRANSPARENCIA, PROTECCIÓN DE DATOS PERSONALES Y BUEN GOBIERNO DEL ESTADO DE OAXACA

MATRIZ DE INDICADORES PARA RESULTADOS:

COMPONENTE: 44-RESOLUCIÓN Y RECURSOS DE REVISION ATENDIDOS
ACTIVIDAD: 143-RESOLUCION DEL RECURSO DE REVISION

ESTRUCTURA PROGRAMATICA							
PROGRAMA		SUBPROGRAMA		PROYECTO		OBRA/ACTIVIDAD	
118-TRANSPARENCIA, ACCESO A LA INFORMACIÓN PÚBLICA, DATOS PERSONALES Y GOBIERNO ABIERTO		04-ATENCIÓN DE RESOLUCIONES Y RECURSOS DE REVISIÓN		000--		002-GENERAR LAS RESOLUCIONES DE LOS RECURSOS DE REVISIÓN	
POBLACIÓN O ÁREA DE ENFOQUE POTENCIAL	ATRIBUTO DE LA POBLACIÓN O ÁREA DE ENFOQUE:	POBLACIÓN DEL ESTADO DE OAXACA DE 18 AÑOS EN ADELANTE		HOMBRES:	1283238	MUJERES:	1475995
				TOTAL:	2759233		

PRESUPUESTO ANUAL							
Aprobado	Ampliación	Reducción	Modificado	EJERCIDO T1	EJERCIDO T2	EJERCIDO T3	EJERCIDO T4
10,669,410.34	738,319.08	405,341.71	11,002,387.71	3,174,417.27	3,251,586.99	3,483,932.44	0.00
						TOTAL EJERCIDO AL TRIMESTRE VIGENTE	9,909,936.70

PRESUPUESTO TRIMESTRAL DE LA ACTIVIDAD							
Aprobado	Modificado	Comprometido	Devengado	Ejercido	% de Ejercido Vs. Modificado		
1,813,443.51	3,493,204.84	3,483,932.44	3,483,932.44	3,483,932.44	99.73		

DATOS DEL INDICADOR							
Nombre :	PORCENTAJE DE RESOLUCIONES DE LOS RECURSOS DE REVISION ATENDIDOS			Número de indicador :	197		
Definición :	MIDE EL PORCENTAJE DE RESOLUCIONES DE LOS RECURSOS DE REVISION ATENDIDOS						
Método de Cálculo :	(RESOLUCIONES DE LOS RECURSOS DE REVISION ATENDIDOS / RESOLUCIONES DE LOS RECURSOS DE REVISION PROGRAMADOS) * 100						
Tipo	Dimensión	Frecuencia de Medición	Forma de cálculo del indicador	Tipo de Valor	Sentido Esperado		
GESTIÓN	EFICACIA	TRIMESTRAL	PORCENTAJE	FLUJO	ASCENDENTE		

MEDIOS DE VERIFICACIÓN / FUENTE INFORMACIÓN				SUPUESTO			
EXPEDIENTES DE RECURSOS DE REVISIÓN RESUELTOS PUBLICADOS EN LA PAGINA OFICIAL DEL ORGANO GARANTE. https://ogaipoaxaca.org.mx/site/recurso_revision/resoluciones				LA SOCIEDAD CIVIL REQUIERE ATENCIÓN DE LAS SOLICITUDES DE ACCESO A LA INFORMACIÓN Y DATOS PERSONALES A LOS SUJETOS OBLIGADOS Y PRESENTA RECURSO DE REVISIÓN CONFORME LOS SUPUESTOS ESTABLECIDOS EN LA LEY DE TRANSPARENCIA Y ACCESO A LA INFORMACIÓN PÚBLICA PARA EL ESTADO DE OAXACA			

DATOS DE LA META							
Definición de la variable Meta:	1 - MIDE LAS RESOLUCIONES DE LOS RECURSOS DE REVISION ATENDIDOS						
Unidad de medida:	25 - NÚMERO						

LÍNEA BASE				VALOR PROGRAMADO ANUAL			
AÑO	2022	VALOR	100.00	AÑO	2024	VALOR	1,200.00

AVANCE TRIMESTRAL OBRA/ACTIVIDAD							
METAS	1er.TRIMESTRE	2o.TRIMESTRE	3er.TRIMESTRE	4o.TRIMESTRE	CUMPLIMIENTO DE METAS		
PROGRAMACIÓN INICIAL	300.00	300.00	300.00	300.00	T1+T2+T3+T4	1,200.00	
PROGRAMACIÓN ACTUALIZADA	300.00	200.00	150.00	0.00	T1+T2+T3+T4	650.00	
METAS ALCANZADAS	276.00	223.00	173.00	0.00	T1+T2+T3+T4	672.00	
PORCENTAJE ALCANZADO TRIMESTRAL	92.00	111.50	115.33	0.00	PORCENTAJE ALCANZADO ANUAL	70.74	

PORCENTAJE DE CUMPLIMIENTO ALCANZADO EN EL TRIMESTRE: 115.33 %

JEFE ADMINISTRATIVO
CONSUELO ELIZABETH DÍAZ CRUZ
DIRECTORA DE ADMINISTRACIÓN

TITULAR DE LA DEPENDENCIA/ENTIDAD
JOSUE SOLANA SALMORÁN
COMISIONADO PRESIDENTE

REPORTE DE AVANCE DE GESTIÓN

UR 405 - ÓRGANO GARANTE DE ACCESO A LA INFORMACIÓN PÚBLICA, TRANSPARENCIA, PROTECCIÓN DE DATOS PERSONALES TERCER TRIMESTRE 2024



ALINEACIÓN PED:

ESTRATEGIA: 01-AUTÓNOMOS

LÍNEAS DE ACCIÓN: 01-AUTÓNOMOS

UE: 001-ÓRGANO GARANTE DE ACCESO A LA INFORMACIÓN PÚBLICA, TRANSPARENCIA, PROTECCIÓN DE DATOS PERSONALES Y BUEN GOBIERNO DEL ESTADO DE OAXACA

MATRIZ DE INDICADORES PARA RESULTADOS:

COMPONENTE: 44-RESOLUCIÓN Y RECURSOS DE REVISIÓN ATENDIDOS

ACTIVIDAD: 1005-VISTA AL OIC Y/O INTERPONER DENUNCIA POR INCUMPLIMIENTO A RESOLUCIONES DEL CONSEJO GENERAL

ESTRUCTURA PROGRAMÁTICA							
PROGRAMA		SUBPROGRAMA		PROYECTO		OBRA/ACTIVIDAD	
118-TRANSPARENCIA, ACCESO A LA INFORMACIÓN PÚBLICA, DATOS PERSONALES Y GOBIERNO ABIERTO		04-ATENCIÓN DE RESOLUCIONES Y RECURSOS DE REVISIÓN		000--		003-DAR VISTA A LOS ORGANOS INTERNOS DE CONTROL Y/O INTERPONER DENUNCIA POR INCUMPLIMIENTO A RESOLUCIONES DEL CONSEJO GENERAL	
Población o Área de Enfoque Potencial	Atributo de la Población o Área de Enfoque:	Población del Estado de Oaxaca de 18 años en adelante		Hombres:	1283238	Mujeres:	1475995
				TOTAL:			2759233

PRESUPUESTO ANUAL							
Aprobado	Ampliación	Reducción	Modificado	EJERCIDO T1	EJERCIDO T2	EJERCIDO T3	EJERCIDO T4
1,002,841.01	0.00	18,332.12	984,508.89	228,215.64	241,396.79	251,309.56	0.00
				TOTAL EJERCIDO AL TRIMESTRE VIGENTE		720,921.99	

PRESUPUESTO TRIMESTRAL DE LA ACTIVIDAD							
Aprobado	Modificado	Comprometido	Devengado	Ejercido	% de Ejercido Vs. Modificado		
240,118.24	251,309.56	251,309.56	251,309.56	251,309.56	100.00		

DATOS DEL INDICADOR							
Nombre :	PORCENTAJE DE DENUNCIAS POR INCUMPLIMIENTO A RESOLUCIONES DEL CONSEJO GENERAL ATENDIDAS			Número de indicador :	203		
Definición :	MIDE EL PORCENTAJE DE DENUNCIAS POR INCUMPLIMIENTO A RESOLUCIONES DEL CONSEJO GENERAL ATENDIDAS						
Método de Cálculo :	(NUMERO DENUNCIAS POR INCUMPLIMIENTO A LAS RESOLUCIONES DEL CONSEJO GENERAL ATENDIDAS / NUMERO DE DENUNCIAS POR INCUMPLIMIENTO A LAS RESOLUCIONES DEL CONSEJO GENERAL PROGRAMADAS) * 100						

Tipo	Dimensión	Frecuencia de Medición	Forma de cálculo del indicador	Tipo de Valor	Sentido Esperado
GESTIÓN	EFICACIA	TRIMESTRAL	PORCENTAJE	FLUJO	ASCENDENTE

MEDIOS DE VERIFICACIÓN / FUENTE INFORMACIÓN			SUPUESTO		
_INFORME TRIMESTRAL DE ACTIVIDADES DE LA DIRECCIÓN DE ASUNTOS JURÍDICOS, BAJO RESGUARDO DE LA MISMA			LA SOCIEDAD PRESENTA RECURSO DE REVISIÓN CONFORME LOS SUPUESTOS ESTABLECIDOS EN EL ARTÍCULO 142 Y 143 DE LA LEY GENERAL DE TRANSPARENCIA Y ACCESO A LA INFORMACIÓN PÚBLICA PARA EL ESTADO DE OAXACA.		

DATOS DE LA META							
Definición de la variable Meta:	1 - MIDE LAS DENUNCIAS POR INCUMPLIMIENTO A RESOLUCIONES DEL CONSEJO GENERAL ATENDIDAS						
Unidad de medida:	25 - NÚMERO						

LÍNEA BASE				VALOR PROGRAMADO ANUAL			
AÑO	2022	VALOR	100.00	AÑO	2024	VALOR	210.00

AVANCE TRIMESTRAL OBRA/ACTIVIDAD							
METAS	1er.TRIMESTRE	2o.TRIMESTRE	3er.TRIMESTRE	4o.TRIMESTRE	CUMPLIMIENTO DE METAS		
PROGRAMACIÓN INICIAL	50.00	55.00	55.00	50.00	T1+T2+T3+T4	210.00	
PROGRAMACIÓN ACTUALIZADA	50.00	26.00	55.00	0.00	T1+T2+T3+T4	131.00	
METAS ALCANZADAS	43.00	23.00	63.00	0.00	T1+T2+T3+T4	129.00	
PORCENTAJE ALCANZADO TRIMESTRAL	86.00	88.46	114.55	0.00	PORCENTAJE ALCANZADO ANUAL	71.27	

PORCENTAJE DE CUMPLIMIENTO ALCANZADO EN EL TRIMESTRE: 114.55 %

JEFE ADMINISTRATIVO
CONSUELO ELIZABETH DÍAZ CRUZ
DIRECTORA DE ADMINISTRACIÓN

TITULAR DE LA DEPENDENCIA/ENTIDAD
JOSUE SOLANA SALMORÁN
COMISIONADO PRESIDENTE



Gobierno del Estado
de Oaxaca



OGAIPO

Órgano Garante de Acceso a la Información Pública,
Transparencia, Protección de Datos Personales y
Buen Gobierno del Estado de Oaxaca

PROGRAMAS Y PROYECTOS DE INVERSIÓN

NO APLICA



GOBIERNO DEL ESTADO
DE OAXACA



OGAIPO

Órgano Garante de Acceso a la Información Pública,
Transparencia, Protección de Datos Personales y
Buen Gobierno del Estado de Oaxaca

RELACION DE BIENES INMUEBLES QUE COMPONEN EL PATRIMONIO
DEL 01 DE ENERO AL 30 DE SEPTIEMBRE DE 2024
(Pesos)

CUENTA	DESCRIPCIÓN DEL BIEN	Saldo Final
12310	TERRENOS	0
12330	EDIFICIOS NO RESIDENCIALES	0
12351	EDIFICACIÓN HABITACIONAL EN PROCESO	0
12352	EDIFICACIÓN NO HABITACIONAL EN PROCESO	0
12353	CONSTRUCCIÓN DE OBRAS PARA EL ABASTECIMIENTO DE AGUA, PETRÓLEO, GAS, ELECTRICIDAD Y TELECOMUNICACION	0
12354	DIVISIÓN DE TERRENOS Y CONSTRUCCIÓN DE OBRAS DE URBANIZACIÓN EN PROCESO	0
12355	CONSTRUCCIÓN DE VÍAS DE COMUNICACIÓN EN PROCESO	0
12356	OTRAS CONSTRUCCIONES DE INGENIERÍA CIVIL U OBRA PESADA EN PROCESO	0
12357	INSTALACIONES Y EQUIPAMIENTO EN CONSTRUCCIONES EN PROCESO	0
12359	TRABAJOS DE ACABADOS EN EDIFICACIONES Y OTROS TRABAJOS ESPECIALIZADOS EN PROCESO	0
12361	EDIFICACIÓN HABITACIONAL EN PROCESO	0
12362	EDIFICACIÓN NO HABITACIONAL EN PROCESO	0
12363	CONSTRUCCIÓN DE OBRAS PARA EL ABASTECIMIENTO DE AGUA, PETRÓLEO, GAS, ELECTRICIDAD Y TELECOMUNICACION	0
12364	DIVISIÓN DE TERRENOS Y CONSTRUCCIÓN DE OBRAS DE URBANIZACIÓN	0
12365	CONSTRUCCIÓN DE VÍAS DE COMUNICACIÓN EN PROCESO	0
12366	OTRAS CONSTRUCCIONES DE INGENIERÍA CIVIL U OBRA PESADA EN PROCESO	0
12367	INSTALACIONES Y EQUIPAMIENTO EN CONSTRUCCIONES EN PROCESO	0
12369	TRABAJOS DE ACABADOS EN EDIFICACIONES Y OTROS TRABAJOS ESPECIALIZADOS EN PROCESO	0
12390	OTROS BIENES INMUEBLES	0
	SUMA TOTAL:	\$0.00



GOBIERNO DEL ESTADO
DE OAXACA



OGAIPO

Órgano Garante de Acceso a la Información Pública,
Transparencia, Protección de Datos Personales y
Buen Gobierno del Estado de Oaxaca

RELACION DE BIENES MUEBLES QUE COMPONEN EL PATRIMONIO
DEL 01 DE ENERO AL 30 DE SEPTIEMBRE DE 2024
(Pesos)

CUENTA	DESCRIPCIÓN DEL BIEN	Saldo Final
12411	MUEBLES DE OFICINA Y ESTANTERÍA	1,914,551.09
12412	MUEBLES, EXCEPTO DE OFICINA Y ESTANTERÍA	0.00
12413	EQUIPO DE CÓMPUTO Y DE TECNOLOGÍAS DE LA INFORMACIÓN	4,900,672.08
12419	OTROS MOBILIARIOS Y EQUIPOS DE ADMINISTRACIÓN	25,380.45
12421	EQUIPOS Y APARATOS AUDIOVISUALES	229,904.35
12422	APARATOS DEPORTIVOS	0.00
12423	CÁMARAS FOTOGRÁFICAS Y DE VIDEO	170,483.98
12429	OTRO MOBILIARIO Y EQUIPO EDUCACIONAL Y RECREATIVO	0.00
12431	EQUIPO MÉDICO Y DE LABORATORIO	0.00
12432	INSTRUMENTAL MÉDICO Y DE LABORATORIO	0.00
12441	AUTOMÓVILES Y CAMIONES	3,777,010.12
12443	EQUIPO AEROESPACIAL	0.00
12445	EMBARCACIONES	0.00
12449	OTROS EQUIPOS DE TRANSPORTE	0.00
12450	EQUIPO DE DEFENSA Y SEGURIDAD	0.00
12461	MAQUINARIA Y EQUIPO AGROPECUARIO	0.00
12462	MAQUINARIA Y EQUIPO INDUSTRIAL	0.00
12463	MAQUINARIA Y EQUIPO DE CONSTRUCCIÓN	0.00
12464	SISTEMAS DE AIRE ACONDICIONADO, CALEFACCIÓN Y DE REFRIGERACIÓN INDUSTRIAL Y COMERCIAL	116,711.11
12465	EQUIPO DE COMUNICACIÓN Y TELECOMUNICACIÓN	170,737.59
12466	EQUIPOS DE GENERACIÓN ELÉCTRICA, APARATOS Y ACCESORIOS ELÉCTRICOS	409,665.00
12467	HERRAMIENTAS Y MÁQUINAS-HERRAMIENTA	12,783.08
12469	OTROS EQUIPOS	10,275.00
12471	BIENES ARTÍSTICOS, CULTURALES Y CIENTÍFICOS	0.00
12483	AVES	0.00
12484	OVINOS Y CAPRINOS	0.00
12486	EQUINOS	0.00
12487	ESPECIES MENORES Y DE ZOOLOGICO	0.00
12488	ÁRBOLES Y PLANTAS	0.00
12489	OTROS ACTIVOS BIOLÓGICOS	0.00
	SUMA TOTAL:	\$ 11,738,173.85



GOBIERNO DEL ESTADO
DE OAXACA



OGAIPO

Órgano Garante de Acceso a la Información Pública,
Transparencia, Protección de Datos Personales y
Buen Gobierno del Estado de Oaxaca

RELACION DE CUENTAS BANCARIAS PRODUCTIVAS ESPECIFICAS DEL 01 DE ENERO AL 30 DE SEPTIEMBRE DE 2024

FONDO, PROGRAMA O CONVENIO	DATOS DE LA CUENTA BANCARIA		
	INSTITUCION BANCARIA	NUMERO DE CUENTA	FECHA DE APERTURA

NO APLIA



GOBIERNO DEL ESTADO
DE OAXACA



OGAIPO

Órgano Garante de Acceso a la Información Pública,
Transparencia, Protección de Datos Personales y
Buen Gobierno del Estado de Oaxaca

RELACION DE ESQUEMAS BURSATILES Y COBERTURAS FINANCIERAS

NO APLICA



GOBIERNO DEL ESTADO
DE OAXACA



OGAIPO

Órgano Garante de Acceso a la Información Pública,
Transparencia, Protección de Datos Personales y
Buen Gobierno del Estado de Oaxaca

MONTOS PAGADOS POR AYUDAS Y SUBSIDIOS

DEL 01 DE ENERO AL 30 DE SEPTIEMBRE DE 2024

Concepto	Ayuda	Subsidio	Sector (económico o social)	Beneficiario	CURP	RFC	Monto Pagado

NO APLICA

ÓRGANO GARANTE DE ACCESO A LA INFORMACIÓN PÚBLICA, TRANSPARENCIA, PROTECCIÓN DE DATOS PERSONALES Y BUEN GOBIERNO DEL ESTADO DE OAXACA Estado de Situación Financiera Detallado - LDF Al 31 de diciembre de 2023 y al 30 de septiembre de 2024 (PESOS)					
Concepto	30 de septiembre 2024	31 de diciembre 2023	Concepto	30 de septiembre 2024	31 de diciembre 2023
ACTIVO			PASIVO		
Activo Circulante			Pasivo Circulante		
Efectivo y Equivalentes	312,594	695,609	Cuentas por Pagar a Corto Plazo	2,579,169	2,880,988
Efectivo			Servicios Personales por Pagar a Corto Plazo		
Bancos/Tesorería			Proveedores por Pagar a Corto Plazo	0	13,065
Bancos/Dependencias y Otros	312,594	695,609	Contratistas por Obras Públicas por Pagar a Corto Plazo		
Inversiones Temporales (Hasta 3 meses)			Participaciones y Aportaciones por Pagar a Corto Plazo		
Fondos con Afectación Específica			Transferencias Otorgadas por Pagar a Corto Plazo	2,051,060	2,051,060
Depósitos de Fondos de Terceros en Garantía y/o Administración			Intereses, Comisiones y Otros Gastos de la Deuda Pública por Pagar a Corto Plazo		
Otros Efectivos y Equivalentes			Retenciones y Contribuciones por Pagar a Corto Plazo	379,310	713,264
Derechos a Recibir Efectivo o Equivalentes	2,266,576	2,185,379	Devoluciones de la Ley de Ingresos por Pagar a Corto Plazo		
Inversiones Financieras de Corto Plazo			Otras Cuentas por Pagar a Corto Plazo	148,799	103,600
Cuentas por Cobrar a Corto Plazo			Documentos por Pagar a Corto Plazo	0	0
Deudores Diversos por Cobrar a Corto Plazo	2,266,576	2,185,379	Documentos Comerciales por Pagar a Corto Plazo		
Ingresos por Recuperar a Corto Plazo			Documentos con Contratistas por Obras Públicas por Pagar a Corto Plazo		
Deudores por Anticipos de la Tesorería a Corto Plazo			Otros Documentos por Pagar a Corto Plazo		
Préstamos Otorgados a Corto Plazo			Porción a Corto Plazo de la Deuda Pública a Largo Plazo	0	0
Otros Derechos a Recibir Efectivo o Equivalentes a Corto Plazo			Porción a Corto Plazo de la Deuda Pública		
Derechos a Recibir Bienes o Servicios	0	0	Porción a Corto Plazo de Arrendamiento Financiero		
Anticipo a Proveedores por Adquisición de Bienes y Prestación de Servicios a Corto Plazo			Títulos y Valores a Corto Plazo		
Anticipo a Proveedores por Adquisición de Bienes Inmuebles y Muebles a Corto Plazo			Pasivos Diferidos a Corto Plazo	0	0
Anticipo a Proveedores por Adquisición de Bienes Intangibles a Corto Plazo			Ingresos Cobrados por Adelantado a Corto Plazo		
Otros Derechos a Recibir Bienes o Servicios a Corto Plazo			Intereses Cobrados por Adelantado a Corto Plazo		
Inventarios	0	0	Otros Pasivos Diferidos a Corto Plazo		
Inventario de Mercancías para Venta			Fondos y Bienes de Terceros en Garantía y/o Administración a Corto Plazo	0	0
Inventario de Mercancías Terminadas			Fondos en Garantía a Corto Plazo		
Inventario de Mercancías en Proceso de Elaboración			Fondos en Administración a Corto Plazo		
Inventario de Materias Primas, Materiales y Suministros para Producción			Fondos Contingentes a Corto Plazo		
Bienes en Tránsito			Fondos de Fideicomisos, Mandatos y Contratos Análogos a Corto Plazo		
Almacenes			Otros Fondos de Terceros en Garantía y/o Administración a Corto Plazo		
Estimación por Pérdida o Deterioro de Activos Circulantes	0	0	Valores y Bienes en Garantía a Corto Plazo		
Estimaciones para Cuentas Incobrables por Derechos a Recibir Efectivo o Equivalentes			Provisiones a Corto Plazo	0	0
Estimación por Deterioro de Inventarios			Provisión para Demandas y Juicios a Corto Plazo		
Otros Activos Circulantes	0	0	Provisión para Contingencias a Corto Plazo		
Valores en Garantía			Otras Provisiones a Corto Plazo		
Bienes en Garantía (excluye depósitos de fondos)			Otros Pasivos a Corto Plazo	0	0
Bienes Derivados de Embargos, Decomisos, Aseguramientos y Dación en Pago			Ingresos por Clasificar		
Adquisición con Fondos de Terceros			Recaudación por Participar		
			Otros Pasivos Circulantes		
Total de Activos Circulantes	2,579,169	2,880,988	Total de Pasivos Circulantes	2,579,169	2,880,988
Activo No Circulante			Pasivo No Circulante		
Inversiones Financieras a Largo Plazo			Cuentas por Pagar a Largo Plazo		
Derechos a Recibir Efectivo o Equivalentes a Largo Plazo			Documentos por Pagar a Largo Plazo		
Bienes Inmuebles, Infraestructura y Construcciones en Proceso			Deuda Pública a Largo Plazo	0	0
Bienes Muebles	11,738,174	10,926,509	Pasivos Diferidos a Largo Plazo		
Activos Intangibles	2,993,054	2,993,054	Fondos y Bienes de Terceros en Garantía y/o en Administración a Largo Plazo		
Depreciación, Deterioro y Amortización Acumulada de Bienes	-6,654,962	-6,449,848	Provisiones a Largo Plazo		
Activos Diferidos					
Estimación por Pérdida o Deterioro de Activos no Circulantes			Total de Pasivos No Circulantes	0	0
Otros Activos no Circulantes					
Total de Activos No Circulantes	8,076,266	7,469,715	Total del Pasivo	2,579,169	2,880,988
			HACIENDA PÚBLICA/PATRIMONIO		

ÓRGANO GARANTE DE ACCESO A LA INFORMACIÓN PÚBLICA, TRANSPARENCIA, PROTECCIÓN DE DATOS PERSONALES Y BUEN GOBIERNO DEL ESTADO DE OAXACA Estado de Situación Financiera Detallado - LDF Al 31 de diciembre de 2023 y al 30 de septiembre de 2024 (PESOS)					
Concepto	30 de septiembre 2024	31 de diciembre 2023	Concepto	30 de septiembre 2024	31 de diciembre 2023
Total del Activo	10,655,435	10,350,703	Hacienda Pública/Patrimonio Contribuido	1,571,619	1,571,619
			Aportaciones		
			Donaciones de Capital		
			Actualización de la Hacienda Pública/Patrimonio	1,571,619	1,571,619
			Hacienda Pública/Patrimonio Generado	6,504,647	5,898,096
			Resultados del Ejercicio (Ahorro/ Desahorro)	606,551	-506,548
			Resultados de Ejercicios Anteriores	5,898,096	6,404,644
			Revalúos		
			Reservas		
			Rectificaciones de Resultados de Ejercicios Anteriores		
			Exceso o Insuficiencia en la Actualización de la Hacienda Pública/Patrimonio	0	0
			Resultado por Posición Monetaria		
			Resultado por Tenencia de Activos no Monetarios		
			Total Hacienda Pública/Patrimonio	8,076,266	7,469,715
			Total del Pasivo y Hacienda Pública/Patrimonio	10,655,435	10,350,703

ORGANO GARANTE DE ACCESO A LA INFORMACIÓN PÚBLICA, TRANSPARENCIA, PROTECCIÓN DE DATOS PERSONALES Y BUEN GOBIERNO DEL
Balance Presupuestario - LDF
Del 1 de enero al 30 de septiembre de 2024
(PESOS)

Concepto	Estimado/ Aprobado	Devengado	Recaudado/ Pagado
A. Ingresos Totales (A = A1+A2+A3)	33,598,217	27,600,915	27,600,915
A1. Ingresos de Libre Disposición	33,598,217	27,600,915	27,600,915
A2. Transferencias Federales Etiquetadas	0	0	0
A3. Financiamiento Neto	0		
B. Egresos Presupuestarios¹ (B = B1+B2)	33,598,217	27,600,915	24,127,859
B1. Gasto No Etiquetado (sin incluir Amortización de la Deuda Pública)	33,598,217	27,600,915	24,127,859
B2. Gasto Etiquetado (sin incluir Amortización de la Deuda Pública)	0	0	0
C. Remanentes del Ejercicio Anterior (C = C1 + C2)			
C1. Remanentes de Ingresos de Libre Disposición aplicados en el periodo			
C2. Remanentes de Transferencias Federales Etiquetadas aplicados en el periodo			
I. Balance Presupuestario (I = A - B + C)	0	0	3,473,056
II. Balance Presupuestario sin Financiamiento Neto (II = I - A3)	0	0	3,473,056
III. Balance Presupuestario sin Financiamiento Neto y sin Remanentes del Ejercicio Anterior (III= II - C)	0	0	3,473,056

Concepto	Aprobado	Devengado	Pagado
E. Intereses, Comisiones y Gastos de la Deuda (E = E1+E2)	0	0	0
E1. Intereses, Comisiones y Gastos de la Deuda con Gasto No Etiquetado			
E2. Intereses, Comisiones y Gastos de la Deuda con Gasto Etiquetado			
IV. Balance Primario (IV = III + E)	0	0	3,473,056

Concepto	Estimado/ Aprobado	Devengado	Recaudado/ Pagado
F. Financiamiento (F = F1 + F2)	0	0	0
F1. Financiamiento con Fuente de Pago de Ingresos de Libre Disposición			
F2. Financiamiento con Fuente de Pago de Transferencias Federales Etiquetadas			
G. Amortización de la Deuda (G = G1 + G2)	0	0	0
G1. Amortización de la Deuda Pública con Gasto No Etiquetado			
G2. Amortización de la Deuda Pública con Gasto Etiquetado			
A3. Financiamiento Neto (A3 = F - G)	0	0	0

Concepto	Estimado/ Aprobado	Devengado	Recaudado/ Pagado
A1. Ingresos de Libre Disposición	33,598,217	27,600,915	27,600,915
A3.1 Financiamiento Neto con Fuente de Pago de Ingresos de Libre Disposición (A3.1 = F1 - G1)	0	0	0
F1. Financiamiento con Fuente de Pago de Ingresos de Libre Disposición			
G1. Amortización de la Deuda Pública con Gasto No Etiquetado			
B1. Gasto No Etiquetado (sin incluir Amortización de la Deuda Pública)	33,598,217	27,600,915	24,127,859
C1. Remanentes de Ingresos de Libre Disposición aplicados en el periodo			
V. Balance Presupuestario de Recursos Disponibles (V = A1 + A3.1 - B1 + C1)	0	0	3,473,056
VI. Balance Presupuestario de Recursos Disponibles sin Financiamiento Neto (VI = V - A3.1)	0	0	3,473,056

Concept	Estimado/ Aprobado	Devengado	Recaudado/ Pagado
A2. Transferencias Federales Etiquetadas	0	0	0
A3.2 Financiamiento Neto con Fuente de Pago de Transferencias Federales Etiquetadas (A3.2 = F2 - G2)	0	0	0
F2. Financiamiento con Fuente de Pago de Transferencias Federales Etiquetadas			
G2. Amortización de la Deuda Pública con Gasto Etiquetado			
B2. Gasto Etiquetado (sin incluir Amortización de la Deuda Pública)	0	0	0
C2. Remanentes de Transferencias Federales Etiquetadas aplicados en el periodo			
VII. Balance Presupuestario de Recursos Etiquetados (VII = A2 + A3.2 - B2 + C2)	0	0	0
VIII. Balance Presupuestario de Recursos Etiquetados sin Financiamiento Neto (VIII = VII - A3.2)	0	0	0

ÓRGANO GARANTE DE ACCESO A LA INFORMACIÓN PÚBLICA, TRANSPARENCIA, PROTECCIÓN DE DATOS PERSONALES Y BUEN GOBIERNO DEL ESTADO DE OAXACA
Estado Analítico de Ingreso Detallado - LDF
Del 1 de enero al 30 de septiembre de 2024
(PESOS)

Concepto	Ingreso					Diferencia
	Estimado	Ampliaciones/ (Reducciones)	Modificado	Devengado	Recaudado	
Ingresos de Libre Disposición						
A. Impuestos						
B. Cuotas y Aportaciones de Seguridad Social						
C. Contribuciones de Mejoras						
D. Derechos						
E. Productos						
F. Aprovechamientos						
G. Ingresos por Ventas de Bienes y Servicios						
H. Participaciones (H=h1+h2+h3+h4+h5+h6+h7+h8+h9+h10+h11)						
h1) Fondo General de Participaciones						
h2) Fondo de Fomento Municipal						
h3) Fondo de Fiscalización y Recaudación						
h4) Fondo de Compensación						
h5) Fondo de Extracción de Hidrocarburos						
h6) Impuesto Especial Sobre Producción y Servicios						
h7) 0.136% de la Recaudación Federal Participable						
h8) 3.17% Sobre Extracción de Petróleo						
h9) Gasolinas y Diésel						
h10) Fondo del Impuesto Sobre la Renta						
h11) Fondo de Estabilización de los Ingresos de las Entidades Federativas						
I. Incentivos Derivados de la Colaboración Fiscal (I=i1+i2+i3+i4+i5)						
i1) Tenencia o Uso de Vehículos						
i2) Fondo de Compensación ISAN						
i3) Impuesto Sobre Automóviles Nuevos						
i4) Fondo de Compensación de Repecos-Intermedios						
i5) Otros Incentivos Económicos						
J. Transferencias	33,598,217	750,000	34,348,217	27,600,915	27,600,915	5,997,302
K. Convenios						
k1) Otros Convenios y Subsidios						
L. Otros Ingresos de Libre Disposición (L=l1+l2)						
l1) Participaciones en Ingresos Locales						
l2) Otros Ingresos de Libre Disposición						
I. Total de Ingresos de Libre Disposición (I=A+B+C+D+E+F+G+H+I+J+K+L)	33,598,217	750,000	34,348,217	27,600,915	27,600,915	5,997,302
Ingresos Excedentes de Ingresos de Libre Disposición						
Transferencias Federales Etiquetadas						
A. Aportaciones (A=a1+a2+a3+a4+a5+a6+a7+a8)						
a1) Fondo de Aportaciones para la Nómina Educativa y Gasto Operativo						
a2) Fondo de Aportaciones para los Servicios de Salud						
a3) Fondo de Aportaciones para la Infraestructura Social						
a4) Fondo de Aportaciones para el Fortalecimiento de los Municipios y de las Demarcaciones Territoriales del Distrito Federal						
a5) Fondo de Aportaciones Múltiples						
a6) Fondo de Aportaciones para la Educación Tecnológica y de Adultos						
a7) Fondo de Aportaciones para la Seguridad Pública de los Estados y del Distrito Federal						
a8) Fondo de Aportaciones para el Fortalecimiento de las Entidades Federativas						
B. Convenios (B=b1+b2+b3+b4)						
b1) Convenios de Protección Social en Salud						
b2) Convenios de Descentralización						
b3) Convenios de Reasignación						
b4) Otros Convenios y Subsidios						
C. Fondos Distintos de Aportaciones (C=c1+c2)						
c1) Fondo para Entidades Federativas y Municipios Productores de Hidrocarburos						
c2) Fondo Minero						
D. Transferencias, Subsidios y Subvenciones, y Pensiones y Jubilaciones						
E. Otras Transferencias Federales Etiquetadas						
II. Total de Transferencias Federales Etiquetadas (II = A + B + C + D + E)						
III. Ingresos Derivados de Financiamientos (III = A)						
A. Ingresos Derivados de Financiamientos						
IV. Total de Ingresos (IV = I + II + III)	33,598,217	750,000	34,348,217	27,600,915	27,600,915	5,997,302
Datos Informativos						
1. Ingresos Derivados de Financiamientos con Fuente de Pago de Ingresos de Libre Disposición						
2. Ingresos Derivados de Financiamientos con Fuente de Pago de Transferencias Federales Etiquetadas						
3. Ingresos Derivados de Financiamientos (3 = 1 + 2)						

ORGANO GARANTE DE ACCESO A LA INFORMACION PUBLICA, TRANSPARENCIA, PROTECCION DE DATOS PERSONALES Y BUEN GOBIERNO DEL ESTADO DE OAXACA
Informe Analítico de la Deuda Pública y Otros Pasivos - LDF
Del 1 de enero al 30 de septiembre de 2024
(PESOS)

Denominación de la Deuda Pública y Otros Pasivos	Saldo al 31 de diciembre de 2023 (d)	Disposiciones del Periodo (e)	Amortizaciones del Periodo (f)	Revaluaciones, Reclasificaciones y Otros Ajustes (g)	Saldo Final del Periodo (h) h=d+e-f+g	Pago de Intereses del Periodo (i)	Pago de Comisiones y demás costos asociados durante el Periodo (j)
1. Deuda Pública (I=A+B)							
A. Corto Plazo (A=a1+a2+a3)							
a1) Instituciones de Crédito							
a2) Títulos y Valores							
a3) Arrendamientos Financieros							
B. Largo Plazo (B=b1+b2+b3)							
b1) Instituciones de Crédito							
b2) Títulos y Valores							
b3) Arrendamientos Financieros							
2. Otros Pasivos	2,880,988	33,993,311	34,295,129	0	2,579,169		
3. Total de la Deuda Pública y Otros Pasivos (3=1+2)	2,880,988	33,993,311	34,295,129	0	2,579,169		
4. Deuda Contingente¹ (Informativo)							
A. Deuda Contingente 1							
B. Deuda Contingente 2							
C. Deuda Contingente XX							
5. Valor de Instrumentos Bono Cupón Cero² (Informativo)							
A. Instrumento Bono Cupón Cero 1							
B. Instrumento Bono Cupón Cero 2							
C. Instrumento Bono Cupón Cero XX							

¹ Se refiere a cualquier Financiamiento sin fuente o garantía de pago definida, que sea asumida de manera solidaria o subsidiaria por las Entidades Federativas con sus Municipios, organismos descentralizados y empresas de participación estatal mayoritaria y fideicomisos, locales o municipales, y por los Municipios con sus respectivos organismos descentralizados y empresas de participación municipal mayoritaria.

² Se refiere al valor del Bono Cupón Cero que respalda el pago de los créditos asociados al mismo (Activo).

Obligaciones a Corto Plazo (k)	Monto Contratado (l)	Plazo Pactado (m)	Tasa de Interés (n)	Comisiones y Costos Relacionados (o)	Tasa Efectiva (p)
6. Obligaciones a Corto Plazo (Informativo)					
A. Crédito 1					
B. Crédito 2					
C. Crédito XX					

ORGANO GARANTE DE ACCESO A LA INFORMACION PUBLICA, TRANSPARENCIA, PROTECCION DE DATOS PERSONALES Y BUEN GOBIERNO DEL ESTADO DE OAXACA
Informe Analítico de Obligaciones Diferentes de Financiamientos -LDF
Del 1 de enero al 30 de septiembre de 2024
(PESOS)

Denominación de las Obligaciones Diferentes de Financiamiento (c)	Fecha del Contrato (d)	Fecha de Inicio de operación del proyecto (e)	Fecha de vencimiento (f)	Monto de la Inversión pactado (g)	Plazo pactado (h)	Monto promedio mensual del pago de la contraprestación (i)	Monto promedio mensual del pago de la contraprestación correspondiente al pago de Inversión (j)	Monto pagado de la Inversión al 30 de septiembre de 2024	Monto pagado de la Inversión actualizado al 30 de septiembre de 2024	Saldo pendiente por pagar de la Inversión al 30 de septiembre de 2024 (m = g - i)
A. Asociaciones Público Privadas (APP's) (A=a+b+c+d)										
a) APP 1										
b) APP 2										
c) APP 3										
d) APP XX										
B. Otros Instrumentos (B=a+b+c+d)										
a) Otro Instrumento 1										
b) Otro Instrumento 2										
c) Otro Instrumento 3										
d) Otro Instrumento XX										
C. Total de Obligaciones Diferentes de Financiamiento (C=A+B)										

No aplica

ORGANO GARANTE DE ACCESO A LA INFORMACION PUBLICA, TRANSPARENCIA, PROTECCION DE DATOS PERSONALES Y BUEN GOBIERNO DEL ESTADO DE OAXACA						
Estado Analítico del Ejercicio del Presupuesto de Egresos Detallado - LDF						
Clasificación por Objeto del Gasto (Capítulo y Concepto)						
Del 1 de enero al 30 de septiembre de 2024						
(PESOS)						
Concepto	Egresos					Subejercicio
	Aprobado	Ampliaciones/ (Reducciones)	Modificado	Devengado	Pagado	
I. Gasto No Etiquetado (I=A+B+C+D+E+F+G+H+I)	33,598,217	750,000	34,348,217	27,600,915	24,127,859	6,747,302
A. Servicios Personales (A=a1+a2+a3+a4+a5+a6+a7)	0	0	0	0	0	0
a1 Remuneraciones al Personal de Carácter Permanente	0	0	0	0	0	0
a2 Remuneraciones al Personal de Carácter Transitorio	0	0	0	0	0	0
a3 Remuneraciones Adicionales y Especiales	0	0	0	0	0	0
a4 Seguridad Social	0	0	0	0	0	0
a5 Otras Prestaciones Sociales y Económicas	0	0	0	0	0	0
a6 Previsiones	0	0	0	0	0	0
a7 Pago de Estimulos a Servidores Públicos	0	0	0	0	0	0
B. Materiales y Suministros (B=b1+b2+b3+b4+b5+b6+b7+b8+b9)	0	0	0	0	0	0
b1 Materiales de Administración, Emisión de Documentos y Artículos Oficiales	0	0	0	0	0	0
b2 Alimentos y Utensilios	0	0	0	0	0	0
b3 Materias Primas y Materiales de Producción y Comercialización	0	0	0	0	0	0
b4 Materiales y Artículos de Construcción y de Reparación	0	0	0	0	0	0
b5 Productos Químicos, Farmacéuticos y de Laboratorio	0	0	0	0	0	0
b6 Combustibles, Lubricantes y Aditivos	0	0	0	0	0	0
b7 Vestuario, Blancos, Prendas de Protección y Artículos Deportivos	0	0	0	0	0	0
b8 Materiales y Suministros Para Seguridad	0	0	0	0	0	0
b9 Herramientas, Refacciones y Accesorios Menores	0	0	0	0	0	0
C. Servicios Generales (C=c1+c2+c3+c4+c5+c6+c7+c8+c9)	0	0	0	0	0	0
c1 Servicios Básicos	0	0	0	0	0	0
c2 Servicios de Arrendamiento	0	0	0	0	0	0
c3 Servicios Profesionales, Científicos, Técnicos y Otros Servicios	0	0	0	0	0	0
c4 Servicios Financieros, Bancarios y Comerciales	0	0	0	0	0	0
c5 Servicios de Instalación, Reparación, Mantenimiento y Conservación	0	0	0	0	0	0
c6 Servicios de Comunicación Social y Publicidad	0	0	0	0	0	0
c7 Servicios de Traslado y Viáticos	0	0	0	0	0	0
c8 Servicios Oficiales	0	0	0	0	0	0
c9 Otros Servicios Generales	0	0	0	0	0	0
D. Transferencias, Asignaciones, Subsidios y Otras Ayudas (D=d1+d2+d3+d4+d5+d6)	33,598,217	-61,665	33,536,552	26,789,250	23,316,194	6,747,302
d1 Transferencias Internas y Asignaciones al Sector Público	33,598,217	-61,665	33,536,552	26,789,250	23,316,194	6,747,302
d2 Transferencias al Resto del Sector Público	0	0	0	0	0	0
d3 Subsidios y Subvenciones	0	0	0	0	0	0
d4 Ayudas Sociales	0	0	0	0	0	0
d5 Pensiones y Jubilaciones	0	0	0	0	0	0
d6 Transferencias a Fideicomisos, Mandatos y Otros Análogos	0	0	0	0	0	0
d7 Transferencias a la Seguridad Social	0	0	0	0	0	0
d8 Donativos	0	0	0	0	0	0
d9 Transferencias al Exterior	0	0	0	0	0	0
E. Bienes Muebles, Inmuebles e Intangibles (E=e1+e2+e3+e4+e5+e6+e7+e8+e9)	0	811,665	811,665	811,665	811,665	0
e1 Mobiliario y Equipo de Administración	0	750,000	750,000	750,000	750,000	0
e2 Mobiliario y Equipo Educativo y Recreativo	0	0	0	0	0	0
e3 Equipo e Instrumental Médico y de Laboratorio	0	0	0	0	0	0
e4 Vehículos y Equipo de Transporte	0	0	0	0	0	0
e5 Equipo de Defensa y Seguridad	0	0	0	0	0	0
e6 Maquinaria, Otros Equipos y Herramientas	0	61,665	61,665	61,665	61,665	0
e7 Activos Biológicos	0	0	0	0	0	0
e8 Bienes Inmuebles	0	0	0	0	0	0
e9 Activos Intangibles	0	0	0	0	0	0
F. Inversión Pública (F=f1+f2+f3)	0	0	0	0	0	0
f1 Obra Pública en Bienes de Dominio Público	0	0	0	0	0	0
f2 Obra Pública en Bienes Propios	0	0	0	0	0	0
f3 Proyectos Productivos y Acciones de Fomento	0	0	0	0	0	0
G. Inversiones Financieras y Otras Provisiones (G=g1+g2+g3+g4+g5+g6+g7)	0	0	0	0	0	0
g1 Inversiones Para el Fomento de Actividades Productivas	0	0	0	0	0	0
g2 Acciones y Participaciones de Capital	0	0	0	0	0	0
g3 Compra de Títulos y Valores	0	0	0	0	0	0
g4 Concesión de Préstamos	0	0	0	0	0	0
g5 Inversiones en Fideicomisos, Mandatos y Otros Análogos	0	0	0	0	0	0
Fideicomiso de Desastres Naturales (Informativo)	0	0	0	0	0	0
g6 Otras Inversiones Financieras	0	0	0	0	0	0
g7 Provisiones para Contingencias y Otras Erogaciones Especiales	0	0	0	0	0	0
H. Participaciones y Aportaciones (H=h1+h2+h3)	0	0	0	0	0	0
h1 Participaciones	0	0	0	0	0	0
h2 Aportaciones	0	0	0	0	0	0
h3 Convenios	0	0	0	0	0	0
I. Deuda Pública (I=i1+i2+i3+i4+i5+i6+i7)	0	0	0	0	0	0
i1 Amortización de la Deuda Pública	0	0	0	0	0	0
i2 Intereses de la Deuda Pública	0	0	0	0	0	0
i3 Comisiones de la Deuda Pública	0	0	0	0	0	0
i4 Gastos de la Deuda Pública	0	0	0	0	0	0
i5 Costo por Coberturas	0	0	0	0	0	0
i6 Apoyos Financieros	0	0	0	0	0	0
i7 Adeudos de Ejercicios Fiscales Anteriores (ADEFAS)	0	0	0	0	0	0

Concepto	Egresos					Subejercicio
	Aprobado	Ampliaciones/ (Reducciones)	Modificado	Devengado	Pagado	
II. Gasto Etiquetado (II=A+B+C+D+E+F+G+H+I)	0	0	0	0	0	0
A. Servicios Personales (A=a1+a2+a3+a4+a5+a6+a7)	0	0	0	0	0	0
a1) Remuneraciones al Personal de Carácter Permanente	0	0	0	0	0	0
a2) Remuneraciones al Personal de Carácter Transitorio	0	0	0	0	0	0
a3) Remuneraciones Adicionales y Especiales	0	0	0	0	0	0
a4) Seguridad Social	0	0	0	0	0	0
a5) Otras Prestaciones Sociales y Económicas	0	0	0	0	0	0
a6) Previsiones	0	0	0	0	0	0
a7) Pago de Estímulos a Servidores Públicos	0	0	0	0	0	0
B. Materiales y Suministros (B=b1+b2+b3+b4+b5+b6+b7+b8+b9)	0	0	0	0	0	0
b1) Materiales de Administración, Emisión de Documentos y Artículos Oficiales	0	0	0	0	0	0
b2) Alimentos y Utensilios	0	0	0	0	0	0
b3) Materias Primas y Materiales de Producción y Comercialización	0	0	0	0	0	0
b4) Materiales y Artículos de Construcción y de Reparación	0	0	0	0	0	0
b5) Productos Químicos, Farmacéuticos y de Laboratorio	0	0	0	0	0	0
b6) Combustibles, Lubricantes y Aditivos	0	0	0	0	0	0
b7) Vestuario, Blancos, Prendas de Protección y Artículos Deportivos	0	0	0	0	0	0
b8) Materiales y Suministros Para Seguridad	0	0	0	0	0	0
b9) Herramientas, Refacciones y Accesorios Menores	0	0	0	0	0	0
C. Servicios Generales (C=c1+c2+c3+c4+c5+c6+c7+c8+c9)	0	0	0	0	0	0
c1) Servicios Básicos	0	0	0	0	0	0
c2) Servicios de Arrendamiento	0	0	0	0	0	0
c3) Servicios Profesionales, Científicos, Técnicos y Otros Servicios	0	0	0	0	0	0
c4) Servicios Financieros, Bancarios y Comerciales	0	0	0	0	0	0
c5) Servicios de Instalación, Reparación, Mantenimiento y Conservación	0	0	0	0	0	0
c6) Servicios de Comunicación Social y Publicidad	0	0	0	0	0	0
c7) Servicios de Traslado y Viáticos	0	0	0	0	0	0
c8) Servicios Oficiales	0	0	0	0	0	0
c9) Otros Servicios Generales	0	0	0	0	0	0
D. Transferencias, Asignaciones, Subsidios y Otras Ayudas (D=d1+d2+d3+d4+d5+d6)	0	0	0	0	0	0
d1) Transferencias Internas y Asignaciones al Sector Público	0	0	0	0	0	0
d2) Transferencias al Resto del Sector Público	0	0	0	0	0	0
d3) Subsidios y Subvenciones	0	0	0	0	0	0
d4) Ayudas Sociales	0	0	0	0	0	0
d5) Pensiones y Jubilaciones	0	0	0	0	0	0
d6) Transferencias a Fideicomisos, Mandatos y Otros Análogos	0	0	0	0	0	0
d7) Transferencias a la Seguridad Social	0	0	0	0	0	0
d8) Donativos	0	0	0	0	0	0
d9) Transferencias al Exterior	0	0	0	0	0	0
E. Bienes Muebles, Inmuebles e Intangibles (E=e1+e2+e3+e4+e5+e6+e7+e8+e9)	0	0	0	0	0	0
e1) Mobiliario y Equipo de Administración	0	0	0	0	0	0
e2) Mobiliario y Equipo Educativo y Recreativo	0	0	0	0	0	0
e3) Equipo e Instrumental Médico y de Laboratorio	0	0	0	0	0	0
e4) Vehículos y Equipo de Transporte	0	0	0	0	0	0
e5) Equipo de Defensa y Seguridad	0	0	0	0	0	0
e6) Maquinaria, Otros Equipos y Herramientas	0	0	0	0	0	0
e7) Activos Biológicos	0	0	0	0	0	0
e8) Bienes Inmuebles	0	0	0	0	0	0
e9) Activos Intangibles	0	0	0	0	0	0
F. Inversión Pública (F=f1+f2+f3)	0	0	0	0	0	0
f1) Obra Pública en Bienes de Dominio Público	0	0	0	0	0	0
f2) Obra Pública en Bienes Propios	0	0	0	0	0	0
f3) Proyectos Productivos y Acciones de Fomento	0	0	0	0	0	0
G. Inversiones Financieras y Otras Provisiones (G=g1+g2+g3+g4+g5+g6+g7)	0	0	0	0	0	0
g1) Inversiones Para el Fomento de Actividades Productivas	0	0	0	0	0	0
g2) Acciones y Participaciones de Capital	0	0	0	0	0	0
g3) Compra de Títulos y Valores	0	0	0	0	0	0
g4) Concesión de Préstamos	0	0	0	0	0	0
g5) Inversiones en Fideicomisos, Mandatos y Otros Análogos	0	0	0	0	0	0
Fideicomiso de Desastres Naturales (Informativo)	0	0	0	0	0	0
g6) Otras Inversiones Financieras	0	0	0	0	0	0
g7) Provisiones para Contingencias y Otras Erogaciones Especiales	0	0	0	0	0	0
H. Participaciones y Aportaciones (H=h1+h2+h3)	0	0	0	0	0	0
h1) Participaciones	0	0	0	0	0	0
h2) Aportaciones	0	0	0	0	0	0
h3) Convenios	0	0	0	0	0	0
I. Deuda Pública (I=i1+i2+i3+i4+i5+i6+i7)	0	0	0	0	0	0
i1) Amortización de la Deuda Pública	0	0	0	0	0	0
i2) Intereses de la Deuda Pública	0	0	0	0	0	0
i3) Comisiones de la Deuda Pública	0	0	0	0	0	0
i4) Gastos de la Deuda Pública	0	0	0	0	0	0
i5) Costo por Coberturas	0	0	0	0	0	0
i6) Apoyos Financieros	0	0	0	0	0	0
i7) Adeudos de Ejercicios Fiscales Anteriores (ADEFAS)	0	0	0	0	0	0
III. Total de Egresos (III = I + II)	33,598,217	750,000	34,348,217	27,600,915	24,127,859	6,747,302

ORGANO GARANTE DE ACCESO A LA INFORMACIÓN PÚBLICA, TRANSPARENCIA, PROTECCIÓN DE DATOS PERSONALES Y BUEN GOBIERNO DEL ESTADO DE OAXACA Estado Análítico del Ejercicio del Presupuesto de Egresos Detallado - LDF Clasificación Administrativa Del 1 de enero al 30 de septiembre de 2024 (PESOS)						
Concepto	Egresos					Subejercicio
	Aprobado	Ampliaciones/ (Reducciones)	Modificado	Devengado	Pagado	
I. Gasto No Etiquetado	33,598,217	750,000	34,348,217	27,600,915	24,127,859	6,747,302
ORGANO GARANTE DE ACCESO A LA INFORMACIÓN PÚBLICA, TRANSPARENCIA, PROTECCIÓN DE DATOS PERSONALES Y BUEN GOBIERNO DEL ESTADO DE OAXACA	33,598,217	750,000	34,348,217	27,600,915	24,127,859	6,747,302
II. Gasto Etiquetado	0	0	0	0	0	0
ORGANO GARANTE DE ACCESO A LA INFORMACIÓN PÚBLICA, TRANSPARENCIA, PROTECCIÓN DE DATOS PERSONALES Y BUEN GOBIERNO DEL ESTADO DE OAXACA	0	0	0	0	0	0
III. Total de Egresos (III = I + II)	33,598,217	750,000	34,348,217	27,600,915	24,127,859	6,747,302

ORGANO GARANTE DE ACCESO A LA INFORMACION PUBLICA, TRANSPARENCIA, PROTECCION DE DATOS PERSONALES Y BUEN GOBIERNO DEL ESTADO DE OAXACA
Estado Análítico del Ejercicio del Presupuesto de Egresos Detallado - LDF
Clasificación Funcional (Finalidad y Función)
Del 1 de enero al 30 de septiembre de 2024
(PESOS)

Concepto	Egresos					Subejercicio
	Aprobado	Ampliaciones/ (Reducciones)	Modificado	Devengado	Pagado	
I. Gasto No Etiquetado (I=A+B+C+D)	33,598,217	750,000	34,348,217	27,600,915	24,127,859	6,747,302
A. Gobierno (A=a1+a2+a3+a4+a5+a6+a7+a8)	33,598,217	750,000	34,348,217	27,600,915	24,127,859	6,747,302
a1) Legislación	0	0	0	0	0	0
a2) Justicia	0	0	0	0	0	0
a3) Coordinación de la Política de Gobierno	0	0	0	0	0	0
a4) Relaciones Exteriores	0	0	0	0	0	0
a5) Asuntos Financieros y Hacendarios	0	0	0	0	0	0
a6) Seguridad Nacional	0	0	0	0	0	0
a7) Asuntos de Orden Público y de Seguridad Interior	0	0	0	0	0	0
a8) Otros Servicios Generales	33,598,217	750,000	34,348,217	27,600,915	24,127,859	6,747,302
B. Desarrollo Social (B=b1+b2+b3+b4+b5+b6+b7)	0	0	0	0	0	0
b1) Protección Ambiental	0	0	0	0	0	0
b2) Vivienda y Servicios a la Comunidad	0	0	0	0	0	0
b3) Salud	0	0	0	0	0	0
b4) Recreación, Cultura y Otras Manifestaciones Sociales	0	0	0	0	0	0
b5) Educación	0	0	0	0	0	0
b6) Protección Social	0	0	0	0	0	0
b7) Otros Asuntos Sociales	0	0	0	0	0	0
C. Desarrollo Económico (C=c1+c2+c3+c4+c5+c6+c7+c8+c9)	0	0	0	0	0	0
c1) Asuntos Económicos, Comerciales y Laborales en	0	0	0	0	0	0
c2) Agropecuaria, Silvicultura, Pesca y Caza	0	0	0	0	0	0
c3) Combustibles y Energía	0	0	0	0	0	0
c4) Minería, Manufacturas y Construcción	0	0	0	0	0	0
c5) Transporte	0	0	0	0	0	0
c6) Comunicaciones	0	0	0	0	0	0
c7) Turismo	0	0	0	0	0	0
c8) Ciencia, Tecnología e Innovación	0	0	0	0	0	0
c9) Otras Industrias y Otros Asuntos Económicos	0	0	0	0	0	0
D. Otras No Clasificadas en Funciones Anteriores (D=d1+d2+d3+d4)	0	0	0	0	0	0
d1) Transacciones de la Deuda Pública / Costo Financiero de la Deuda	0	0	0	0	0	0
d2) Transferencias, Participaciones y Aportaciones Entre Diferentes Niveles y Órdenes de Gobierno	0	0	0	0	0	0
d3) Saneamiento del Sistema Financiero	0	0	0	0	0	0
d4) Adeudos de Ejercicios Fiscales Anteriores	0	0	0	0	0	0
II. Gasto Etiquetado (II=A+B+C+D)	0	0	0	0	0	0
A. Gobierno (A=a1+a2+a3+a4+a5+a6+a7+a8)	0	0	0	0	0	0
a1) Legislación	0	0	0	0	0	0
a2) Justicia	0	0	0	0	0	0
a3) Coordinación de la Política de Gobierno	0	0	0	0	0	0
a4) Relaciones Exteriores	0	0	0	0	0	0
a5) Asuntos Financieros y Hacendarios	0	0	0	0	0	0
a6) Seguridad Nacional	0	0	0	0	0	0
a7) Asuntos de Orden Público y de Seguridad Interior	0	0	0	0	0	0
a8) Otros Servicios Generales	0	0	0	0	0	0
B. Desarrollo Social (B=b1+b2+b3+b4+b5+b6+b7)	0	0	0	0	0	0
b1) Protección Ambiental	0	0	0	0	0	0
b2) Vivienda y Servicios a la Comunidad	0	0	0	0	0	0
b3) Salud	0	0	0	0	0	0
b4) Recreación, Cultura y Otras Manifestaciones Sociales	0	0	0	0	0	0
b5) Educación	0	0	0	0	0	0
b6) Protección Social	0	0	0	0	0	0
b7) Otros Asuntos Sociales	0	0	0	0	0	0
C. Desarrollo Económico (C=c1+c2+c3+c4+c5+c6+c7+c8+c9)	0	0	0	0	0	0
c1) Asuntos Económicos, Comerciales y Laborales en	0	0	0	0	0	0
c2) Agropecuaria, Silvicultura, Pesca y Caza	0	0	0	0	0	0
c3) Combustibles y Energía	0	0	0	0	0	0
c4) Minería, Manufacturas y Construcción	0	0	0	0	0	0
c5) Transporte	0	0	0	0	0	0
c6) Comunicaciones	0	0	0	0	0	0
c7) Turismo	0	0	0	0	0	0
c8) Ciencia, Tecnología e Innovación	0	0	0	0	0	0
c9) Otras Industrias y Otros Asuntos Económicos	0	0	0	0	0	0
D. Otras No Clasificadas en Funciones Anteriores (D=d1+d2+d3+d4)	0	0	0	0	0	0
d1) Transacciones de la Deuda Pública / Costo Financiero de la Deuda	0	0	0	0	0	0
d2) Transferencias, Participaciones y Aportaciones Entre Diferentes Niveles y Órdenes de Gobierno	0	0	0	0	0	0
d3) Saneamiento del Sistema Financiero	0	0	0	0	0	0
d4) Adeudos de Ejercicios Fiscales Anteriores	0	0	0	0	0	0
III. Total de Egresos (III = I + II)	33,598,217	750,000	34,348,217	27,600,915	24,127,859	6,747,302



ÓRGANO GARANTE DE ACCESO A LA INFORMACIÓN PÚBLICA, TRANSPARENCIA, PROTECCIÓN DE DATOS PERSONALES Y BUEN GOBIERNO DEL ESTADO DE OAXACA

Estado Analítico del Ejercicio del Presupuesto de Egresos Detallado - LDF

Clasificación de Servicios Personales por Categoría

Del 1 de enero al 30 de septiembre de 2024

(PESOS)

Concepto	Egresos					Subejercicio
	Aprobado	Ampliaciones/ (Reducciones)	Modificado	Devengado	Pagado	
I. Gasto No Etiquetado (I=A+B+C+D+E+F)	25,214,728	204,000	25,418,728	20,519,301	18,258,171	4,899,427
A. Personal Administrativo	25,214,728	-50,061	25,164,667	20,316,240	18,072,110	4,848,427
B. Magisterio						0
C. Servicios de Salud (C=c1+c2)	0	0	0	0	0	0
c1) Personal Administrativo						0
c2) Personal Médico, paramédico y afin						0
D. Seguridad Pública						0
E. Gastos asociados a la implementación de nuevas leyes federales o reformas a las mismas (E=e1+e2)	0	0	0	0	0	0
e1) Nombre del Programa o Ley 1						0
e2) Nombre del Programa o Ley 2						0
F. Sentencias laborales definitivas	0	254,061	254,061	203,061	186,061	51,000
II. Gasto Etiquetado (I=A+B+C+D+E+F)	0	0	0	0	0	0
A. Personal Administrativo						0
B. Magisterio						0
C. Servicios de Salud (C=c1+c2)	0	0	0	0	0	0
c1) Personal Administrativo						0
c2) Personal Médico, paramédico y afin						0
D. Seguridad Pública						0
E. Gastos asociados a la implementación de nuevas leyes federales o reformas a las mismas (E=e1+e2)	0	0	0	0	0	0
e1) Nombre del Programa o Ley 1						0
e2) Nombre del Programa o Ley 2						0
F. Sentencias laborales definitivas						0
III. Total de Gasto en Servicios Personales (III = I + II)	25,214,728	204,000	25,418,728	20,519,301	18,258,171	4,899,427



ORGANO GARANTE DE ACCESO A LA INFORMACIÓN PÚBLICA, TRANSPARENCIA, PROTECCIÓN DE DATOS PERSONALES Y BUEN GOBIERNO DEL ESTADO DE OAXACA
Informe sobre Estudios Actuariales - LDF

	Pensiones y jubilaciones	Salud	Riesgos de trabajo	Invalidez y vida	Otras prestaciones sociales
<p>Tipo de Sistema Prestación laboral o Fondo general para trabajadores del estado o municipio Beneficio definido, Contribución definida o Mixto</p> <p>Población afiliada Activos Edad máxima Edad mínima Edad promedio Pensionados y Jubilados Edad máxima Edad mínima Edad promedio Beneficiarios Promedio de años de servicio (trabajadores activos) Aportación individual al plan de pensión como % del salario Aportación del ente público al plan de pensión como % del salario Crecimiento esperado de los pensionados y jubilados (como %) Crecimiento esperado de los activos (como %) Edad de Jubilación o Pensión Esperanza de vida</p> <p>Ingresos del Fondo Ingresos Anuales al Fondo de Pensiones</p> <p>Nómina anual Activos Pensionados y Jubilados Beneficiarios de Pensionados y Jubilados</p> <p>Monto mensual por pensión Máximo Mínimo Promedio</p> <p>Monto de la reserva</p> <p>Valor presente de las obligaciones Pensiones y Jubilaciones en curso de pago Generación actual Generaciones futuras</p> <p>Valor presente de las contribuciones asociadas a los sueldos futuros de cotización Generación actual Generaciones futuras</p> <p>Valor presente de aportaciones futuras Generación actual Generaciones futuras Otros Ingresos</p> <p>Déficit/superávit actuarial Generación actual Generaciones futuras</p> <p>Periodo de suficiencia Año de descapitalización Tasa de rendimiento</p> <p>Estudio actuarial Año de elaboración del estudio actuarial Empresa que elaboró el estudio actuarial</p>					